



¡CONSIGUE 6 MESES MÁS DE GARANTÍA PARA TU MÁQUINA STIHL!

Registra online tu nueva máquina y consigue 6 meses adicionales de garantía! Es muy sencillo.

Consulta cómo hacerlo y las condiciones en nuestra web.

Registra tu máquina en:
www.stihl.es/preg



STIHL

STIHL

CATÁLOGO 2022

ESTAMOS A TU DISPOSICIÓN:

CATÁLOGO 2022

WWW.STIHL.ES

ES

LA SOSTENIBILIDAD COMO PRINCIPIO

El concepto de sostenibilidad no es nuevo, ya en el siglo XVIII prevalecía la convicción en el entorno forestal, de que solo debían talarse los árboles necesarios y que permitieran la supervivencia del bosque. Nuestra empresa tiene sus raíces en el trabajo forestal. Por lo tanto, es natural que pensemos en ciclos y a largo plazo, y que respetemos al máximo los recursos naturales. Como empresa familiar, estamos profundamente comprometidos con el principio de utilizar los recursos finitos de manera responsable para que sigan disponibles para las generaciones futuras.

Con esto presente y desde el punto de vista empresarial, trabajamos continuamente para optimizar nuestros procesos con el objetivo de reducir el consumo de materias primas, agua y energía. Y nos hemos marcado un plan muy ambicioso: cumplir el mandato del Acuerdo Climático de París cuanto antes y mantener el calentamiento global por debajo de los 2 °C. El primer paso es que nuestra casa matriz en Alemania sea climáticamente neutra al cierre de 2021. Después, en 2022, todas las demás filiales y centros de producción, para terminar con nuestra red de distribución.

El eje de nuestra gestión sostenible es garantizar el futuro. Por eso, gran parte de nuestra inversión se destina a i+D. Nuestro objetivo es contribuir a un uso, cuidado y conservación responsable y sostenible de nuestros bosques y recursos naturales. Que nuestras máquinas y servicios STIHL sean innovadores, de alta calidad y, sobre todo, duraderos, es un aspecto fundamental para conseguirlo.

Tu familia Stihl


Selina Stihl
Vicepresidenta del Consejo


Dr. Nikolas Stihl
Presidente del Consejo


Karen Tebar
Vicepresidenta del Consejo

NUESTROS PRODUCTOS SE SOMETEN REGULARMENTE A CONTROLES INTERNACIONALES

Además de someter nuestros controles internos, en STIHL sometemos a nuestros productos a controles de instituciones alemanas y de carácter internacional. Para nosotros y por el interés de nuestros clientes, el dictamen neutral de estas instituciones es muy importante. Con las certificaciones obtenidas logramos un aval adicional a la gran calidad de nuestros productos y a la innovación en materia de seguridad. Consulta más información sobre la normativa de vibraciones 2002/44/EG en la página www.stihl.com/vib.

CERTIFICACIONES

Puedes encontrar más información de cada símbolo en las páginas web específicas:



Control voluntario de «seguridad certificada», confirmado por un centro de ensayo homologado. El símbolo GS indica qué centro ha realizado los ensayos, por ejemplo, el TÜV. www.tuv.com/gs-zeichen.



El Kuratorium für Waldarbeit und Forsttechnik e.V. (Patronato para el trabajo y la técnica forestales) otorga el certificado «KWF-Profi» a los medios técnicos de trabajo forestal que cumplen con todos los requisitos en materia de rentabilidad, seguridad laboral, ergonomía y respeto al medio ambiente. El certificado «KWF-Standard» se otorga a productos que son adecuados para el uso no forestal como, por ejemplo, productos destinados a la agricultura o el paisajismo. Con el distintivo azul «KWF-Test» se distingue a los productos que han superado con éxito determinados ensayos de propiedades técnicas. Más información en www.kwf-online.de.



Esta etiqueta ecológica europea, introducida en 1992, distingue a la Comisión Europea, a todos los Estados Miembros de la UE y al Espacio Económico Europeo. Mediante la «flor», el consumidor europeo reconoce que se trata de un producto no contaminante de la más alta calidad, testado por organismos nacionales independientes en los distintos Estados Miembros. Encontrará más información en www.eu-ecolabel.de.



Todos los zapatos y prendas de vestir GORE-TEX® cuentan con la garantía Guaranteed to Keep You Dry™ de por vida en cuanto a impermeabilidad, resistencia al viento y transpirabilidad. Encontrará más información en www.gore-tex.de.



En los productos con la etiqueta Oeko-Tex® solo se han utilizado materiales textiles que han sido probados y certificados con éxito de acuerdo con la norma Oeko-Tex® Standard 100. La norma Oeko-Tex® Standard 100 es un sistema de ensayos y certificación unificado a escala mundial para materias primas, productos intermedios y productos finales textiles. Los análisis de las sustancias tóxicas incluyen, entre otras, sustancias prohibidas y reglamentadas legalmente, así como productos químicos perjudiciales para la salud. Encontrará más información en www.oeko-tex.com.



Este distintivo identifica la ropa de seguridad, guantes o calzado con protección anticorte para usuarios de motosierras manuales según EN 381 o EN ISO 11393 y EN ISO 17249.



Este distintivo identifica la ropa de seguridad de alta visibilidad probada conforme a EN ISO 20471.



SIGAUS, Sistema integrado de gestión de aceites usados. Más información en www.sigaus.es



Primera empresa del sector adherida al Sistema Arbitral de Consumo, con ámbito nacional.



ECOPILAS. Fundación para la gestión medioambiental de pilas. Más información en www.ecopilas.es



ECOASIMELEC. Fundación para la gestión medioambiental de aparatos eléctricos y electrónica. Más información en www.ecoasimelec.es

INFORMACIÓN GENERAL

1. Todos los precios incluidos en este catálogo son precios recomendados por el fabricante en euros, con impuestos incluidos.
2. Los precios incluidos en este catálogo están basados en la tarifa de precios del 1 de enero de 2022. STIHL se reserva el derecho de modificar los precios recomendados.
3. Con la edición de este catálogo pierden su validez las versiones catálogos anteriores.
4. No se pueden hacer valer derechos basados en las fotografías e informaciones de este catálogo. Nos reservamos el derecho a introducir modificaciones técnicas, de diseño, equipamiento y precio.
5. Las motosierras y las máquinas a motor originales de STIHL se distinguen por la combinación de colores naranja/gris.
6. Este catálogo y todas sus partes están protegidos por las leyes de derechos de autor y de propiedad intelectual. Reservados todos los derechos, especialmente los de reproducción, traducción y procesamiento con sistemas electrónicos.

Este catálogo contiene una gran cantidad de combinaciones entre máquinas y accesorios para los trabajos y usos más diversos. STIHL aconseja que, en aplicaciones estándar, se utilicen las combinaciones recomendadas. Podrás encontrar esta información en las instrucciones de uso de su máquina. También, en tu tienda especialista STIHL te ofrecerán asesoramiento profesional.

Andreas Stihl, S.A.

c/ Londres, 20
28813 - Torres de la Alameda
www.stihl.es

Atención al cliente

Teléfono: 900 922 100
E-Mail: infostihl@stihl.es

«PARA NOSOTROS, LA SOSTENIBILIDAD INCLUYE APOYAR A LAS PERSONAS EN SU DESARROLLO PROFESIONAL A LARGO PLAZO».

Selina Stihl, Vicepresidenta del Consejo



«HOY DÍA, EL CLIENTE Y EL MEDIOAMBIENTE OCUPAN AMBOS UNA POSICIÓN FUNDAMENTAL EN EL DESARROLLO DE NUESTROS PRODUCTOS».

Dr. Nikolas Stihl, Presidente del Consejo



«NOS TOMAMOS MUY EN SERIO LOS OBJETIVOS CLIMÁTICOS GLOBALES Y NOS ESFORZAMOS ENORMEMENTE PARA QUE STIHL SEA NEUTRAL EN SUS EMISIONES EN TODO EL MUNDO».

Karen Tebar, Vicepresidenta del Consejo





ÍNDICE

EL PODER DE LA BATERÍA STIHL

A PARTIR DE LA PÁGINA 12

CORTAR, PODAR Y TALAR

Motosierras, podadoras de altura y equipos de corte

A PARTIR DE LA PÁGINA 70

Cortasetos y cortasetos de altura

A PARTIR DE LA PÁGINA 114

Sistema Combinado y MultiSistema

A PARTIR DE LA PÁGINA 134

Cortadora de hormigón y tronadoras

A PARTIR DE LA PÁGINA 148

SEGAR, PLANTAR Y COSECHAR

Robots cortacésped, cortacésped, tractores cortacésped y escarificadores

A PARTIR DE LA PÁGINA 115

Cortabordes y desbrozadoras

A PARTIR DE LA PÁGINA 212

Vareadores

A PARTIR DE LA PÁGINA 247

Motoazadas

A PARTIR DE LA PÁGINA 254

Atomizadores y pulverizadores

A PARTIR DE LA PÁGINA 260

Ahoyadora

A PARTIR DE LA PÁGINA 271

LIMPIAR Y ORDENAR

Sopladores, picadores/aspiradores, barredoras, hidrolimpiadoras, aspiradoras

A PARTIR DE LA PÁGINA 276

Biotrituradoras de jardín

A PARTIR DE LA PÁGINA 324

MÁS PRODUCTOS Y HERRAMIENTAS

Soluciones inteligentes

A PARTIR DE LA PÁGINA 332

Combustible, aceites y accesorios

A PARTIR DE LA PÁGINA 342

Equipo de protección individual (EPI)

A PARTIR DE LA PÁGINA 356

Herramientas manuales y accesorios forestales

A PARTIR DE LA PÁGINA 400

TIENDA DE MARCA

A PARTIR DE LA PÁGINA 410

TECNOLOGÍA PUNTA AL DETALLE

A PARTIR DE LA PÁGINA 438



NOVEDADES RESUMEN

EL PODER DE LA BATERÍA STIHL

Picador/aspirador de batería SHA 56	27
Cortacésped de batería RMA 248	28
Podadora de altura de batería HTA 50	29
Prolongador de tubo HTA	30
Soporte para mayor alcance para HLA 56 y HTA 50	34
Motosierras de batería MSA 300 C-O	34
Motosierras de poda de batería MSA 220 TC-O	36
Cortacésped de batería RMA 253	41
Pulverizador de batería SGA 85	45
Cinturón con cartuchera para SGA 85	45
Tijeras de poda rotativa de batería RGA 140	47
Batería AP 500 S	48
Cargador múltiple AL 301-4	49
Garras para MSA 220 TC-O	36
Soporte de batería	51
Soporte para mayor alcance para HLA 135, HTA 135 y KMA 135 R	54

CORTAR, PODAR Y TALAR

MOTOSIERRAS, PODADORAS DE ALTURA Y EQUIPOS DE CORTE

Kits de mantenimiento para motosierras	82
Podadora de altura HT 105	87
Podadora de altura HT 134	87
Podadora de altura HT 135	87
Kits de mantenimiento para podadoras de altura	112

Cadenas Hexa	102
Sistema de corte HEXA	103
Sistemas de corte	105
Juego de afilado para cadenas HEXA	110
Plantillas de limado para cadenas HEXA	112
Lima hexagonal para cadenas HEXA	110

CORTASETOS Y CORTASETOS DE ALTURA

Kits de mantenimiento para cortasetos	82
---------------------------------------	-----------

SISTEMAS COMBINADOS Y MULTISISTEMA

Podadora de altura HT-KM	141
Kits de mantenimiento para motores Combi	142

CORTADORA DE HORMIGÓN Y TRONZADORAS

Cortadora de hormigón GS 461 con cadena de diamante 36 GBM	196
Discos de corte de diamante D-B10, D-B20, D-B80, D-BA10, D-BA60, D-BA90 y D-SB90	163

SEGAR, PLANTAR Y COSECHAR

ROBOTS CORTACÉSPED, CORTACÉSPEDES, TRACTORES CORTACÉSPED Y ESCARIFICADORES

Kits de mulching AMK 443/ AMK 448	
Tractor cortacésped RT 5112 Z	202

DESBROZADORAS

Desbrozadora FS 361 C-EM	221
Desbrozadora FS 411 C-EM	221
Desbrozadora FS 461 C-EM	221
Desbrozadora FS 491 C-EM	222
Desbrozadora FS 561 C-EM	222
Desbrozadora FS 511 C-EM	222
Kits de mantenimiento para desbrozadoras	229
Cabezales de corte PolyCut 28-2/ 48-2	238
Protección contra el desgaste para cabezales de corte PolyCut 28-2/ 48-2	252
Protecciones para herramientas de metal, cabezales de corte de hilo y PolyCut, cuchilla de triturado, discos de sierra circular	253

VAREADORES

Kits de mantenimiento para vareadores	<?>
---------------------------------------	------------------

MOTEAZADAS Y ACCESORIOS

Prolongador anchura de trabajo AHV 600	259
--	------------

LIMPIAR Y ORDENAR

SISTEMAS DE LIMPIEZA

Kits de mantenimiento para sopladores	287
Conjunto de accesorios del saco recogedor	288
Hidrolimpiadora RE 80 X/ RE 80	300
Hidrolimpiadora RE 90	301
Hidrolimpiadora RE 100 PLUS CONTROL	302

Hidrolimpiadora RE 140 PLUS	303
Juego de limpieza de vehículos para RE 80 - RE 170 PLUS	307
Soporte de manguera	308

MÁS PRODUCTOS Y HERRAMIENTAS

SOLUCIONES INTELIGENTES

Protectores de oídos ADVANCE ProCOM	336
Kit de protectores de oídos ADVANCE ProCOM	336
STIHL Smart Connector 2 A	341

COMBUSTIBLE, ACEITES Y ACCESORIOS

Mezcla de combustible MotoMix ECO	345
Care & Clean Kit FS / FS Plus	<?>
Care & Clean Kit HS / HS Plus	<?>

EQUIPO DE PROTECCIÓN INDIVIDUAL (EPI)

Calzado de seguridad Worker S2	382
Botas de seguridad Worker S3	382
Casco ADVANCE X-Climb con rejilla de acero	392
Gafas protectoras FUNCTION Slim	397

TIENDA DE MARCA

STIHL COLLECTION	412
STIHL TIMBERSPORTS®	430

NOVEDADES PRODUCTOS DESTACADOS

MSA 300 C-O

LA MOTOSIERRA PROFESIONAL STIHL MÁS POTENTE EN LA GAMA DE BATERÍA



Alto rendimiento y tres modos de funcionamiento disponibles para un trabajo óptimo en una amplia gama de trabajos como tala, poda o troceado. Diseño ergonómico, sistema antivibración STIHL, panel de mandos y notificaciones intuitivo con pantalla LED, filtro de aire de refrigeración integrado, bomba de aceite regulable. Sensor de aceite y pantalla LED de serie para informar activamente al usuario cuando el aceite está bajo. Para facilitar la integración de la MSA 300 C-O en el sistema STIHL Connected, la motosierra de batería incluye el Smart Connector 2 A.

MÁS EN LA **PÁGINA 38**

ADVANCE PROCOM



SOLUCIÓN DE COMUNICACIÓN INTELIGENTE

Protección auditiva y solución de comunicación innovadora para los profesionales de los trabajos forestales y el mantenimiento de árboles. Permite la conexión en red de hasta 16 personas a una distancia de hasta 600 m. Con filtrado para la atenuación activa de los ruidos fuertes de las máquinas. A través de la conexión por Bluetooth® del teléfono inteligente se pueden hacer llamadas telefónicas, escuchar música o utilizar asistentes de voz. Disponibles como protectores de oídos ADVANCE ProCOM y como juego de protectores de oídos ADVANCE ProCOM de repuesto para los cascos FUNCTION Universal y ADVANCE X-Climb.



MÁS EN LA **PÁGINA 336**

RE 80 X

HIDROLIMPIADORA COMPACTA DE ALTA PRESIÓN

La RE 80 X es una hidrolimpiadora compacta y de fácil manejo, con un peso y tamaño reducido que facilita el transporte y el ahorro de espacio. Su bomba de alta presión de aluminio proporciona una alta durabilidad. Se compone de una con boquilla de chorro rotativa, boquilla de chorro plano ajustable y un equipo de pulverización de productos de limpieza.



MÁS EN LA **PÁGINA 300**

SHA 56

PRIMERA PICADORA / ASPIRADOR DE BATERÍA

Práctica máquina combinada para aspirar hojas y restos de poda así como para soplar hojas y hierba. El cambio de picador/aspirador a soplador se realiza de forma sencilla y sin herramientas. Muy buena ergonomía en ambos modos de trabajo gracias al mando regulable con giro de 180 grados.



MÁS EN LA **PÁGINA 31**

MSA 220 TC-O

LA MOTOSIERRA DE PODA DE BATERÍA

Versátil motosierra ideal para el cuidado de árboles. Particularmente cómoda de operar gracias al sistema operativo electrónico con botón de desbloqueo. Con sensor de aceite e indicador de estado con pantalla LED.



MÁS EN LA **PÁGINA 36**

MANTENIMIENTO: MÁS SENCILLO QUE NUNCA

¿Te gustaría alargar la vida útil, la fiabilidad y la eficiencia de tu máquina STIHL? Puedes hacerlo tú mismo con nuestros kits de mantenimiento, corte y cuidado, y limpieza. En estos kits hemos preparado todo lo necesario para que puedas encargarte del mantenimiento básico y la limpieza de tu máquina.



NUEVO KITS DE MANTENIMIENTO PARA UN MANTENIMIENTO BÁSICO SENCILLO

El mantenimiento sencillo y regular de tu máquina contribuye a alargar la fiabilidad y la vida útil de tus motosierras y máquinas de gasolina STIHL. Los kits de mantenimiento incluyen los componentes necesarios para que puedas hacerlo sin problema. El filtro de aire, la bujía y el filtro de combustible son los que tu máquina necesita y pueden cambiarse fácilmente.

➔ Encontrarás nuestros kits de mantenimiento en las páginas de accesorios de los capítulos correspondientes



NUEVO - DISPONIBLE A PARTIR DE PRIMAVERA 2022 SISTEMAS DE CORTE PARA ESTAR SIEMPRE LISTO

Con los sistemas de corte de STIHL podrás mantener la operatividad de tu motosierra, en cualquier momento y lugar. Los distintos sistemas te proporcionan una combinación de espada y cadena específica para cada máquina. Esto significa que siempre tendrás a mano una cadena o espada de repuesto adecuada en cualquier momento y en cualquier lugar para poder retomar el trabajo de inmediato.

➔ Encontrarás nuestros sistemas de corte en la página 105



KITS DE CUIDADO Y LIMPIEZA PARA EL CUIDADO ESPECÍFICO DE TU MÁQUINAS

La limpieza y el cuidado son esenciales para un rendimiento fiable de sus máquinas. Con los Cuidado y Limpieza KITS de STIHL obtendrá los componentes adecuados para el cuidado específico de las máquinas. Disponible para iMOW® y cortacéspedes, cortasetos y cortasetos de altura, así como para motoguadañas y desbrozadoras.

➔ Encontrarás nuestros Kits de cuidado y limpieza en la página 352

MÁS PRODUCTOS EN DESTACADOS:



NUEVO SISTEMA DE CORTE HEXA

Para la reconversión de su motosierra al nuevo sistema de corte profesional STIHL HEXA. Cada kit incluye dos cadenas HEXA, una lima HEXA y un mango para lima de madera.

➔ Encuentra nuestro nuevo sistema de corte HEXA en la página 103



EL PODER DE LA BATERÍA STIHL

AI

AS
SYSTEM

AK
SYSTEM

AP
SYSTEM

LA POTENCIA Y EL RENDIMIENTO STIHL, CON LA TECNOLOGÍA DE BATERÍA.

Línea AI	18	Sistema AK	24
Sistema AS	20	Sistema AP	34



LA POTENCIA QUE NECESITAS

RESULTADOS PERFECTOS, SIEMPRE

El mantenimiento de zonas forestales y zonas verdes es un reto para los usuarios y también para las máquinas. Con nuestros tres sistemas de batería AS, AK y AP, así como con la línea AI, tenemos la solución perfecta para cada necesidad: cuatro gamas de batería para afrontar cualquier tarea. Con los sistemas de batería STIHL puedes confiar en un rendimiento estable, tanto para uso particular como para profesional.



PARA PARTICULARES: ALTO RENDIMIENTO



PARA PEQUEÑOS TRABAJOS EN EL JARDÍN

LÍNEA AI

Con las máquinas de la línea AI, rápidas y fáciles de usar, sacarás el máximo provecho a tu jardín. Para cargar la batería integrada, basta con enchufarla a una toma de corriente de pared.



PARA TAREAS DE JARDINERÍA VARIADAS

SISTEMA AS

Las máquinas compactas y manejables del sistema AS son perfectas para las tareas ocasionales tanto en fincas como en jardines. Las máquinas funcionan con una batería externa intercambiable y de carga fácil y segura.

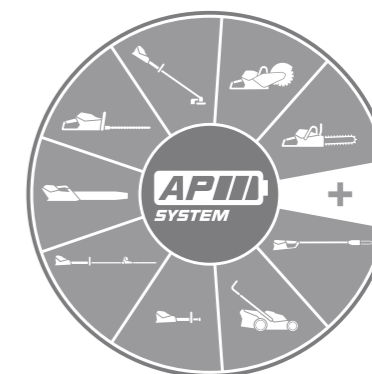


PARA PROYECTOS AMBICIOSOS

SISTEMA AK

El sistema AK convence por su alto rendimiento y gran autonomía. Con su variedad de máquinas, estarás preparado para cualquier tarea en el jardín. Las baterías AK son compatibles con los cargadores AL 101 y AL 300 y todas las máquinas del sistema AK.

PARA PROFESIONALES: MÁXIMA POTENCIA



PARA PROFESIONALES: MÁXIMA POTENCIA

SISTEMA AP

Nuestro sistema AP incluye una amplia gama de máquinas de batería especialmente potentes. Por su potencia y autonomía son ideales para trabajos profesionales como paisajismo o mantenimiento de árboles y jardines. Gracias a que son muy silenciosas, son perfectas para trabajar en entornos urbanos.

LÍNEA AI



- Para usuarios particulares
- Para pequeños trabajos en el jardín
- Con batería integrada para un manejo rápido y sencillo



HSA 45

18 V • 2,3 kg^①



Cortasetos de batería muy ligero con buen rendimiento de corte para podar arbustos y setos en zonas cercanas a viviendas. Cuchillas de un filo con 24 mm de distancia entre dientes, protección anticorte integrada, protector de punta atornillado, batería integrada de litio-ión (36 Wh) con indicador de carga. Tiempo de carga de la batería 145 min / 210 min (80% / 100%). Más información sobre equipamiento y detalles técnicos en la página 126.

Longitud de cuchilla 50 cm
Referencia 4511 011 3501

129,00 €



BGA 45

18 V • 2,2 kg^①



Manejable soplador de batería para limpieza de superficies pequeñas en jardines. Batería integrada (45 Wh) con indicador de carga. Tiempo de carga de la batería 210 min / 300 min (80% / 100%). Más información sobre equipamiento y detalles técnicos en la página 290.

Referencia 4513 011 5901

129,00 €

Precio recomendado en euros

① Peso con batería
② Valores de referencia que pueden cambiar según el material a trabajar



FSA 45

18 V • 2,3 kg^①



Compacto cortabordes para trabajos sencillos de siega y limpieza en jardines particulares. Batería litio-ión integrada (36 Wh) con indicador de carga. Tubo y manillar ajustable sin herramientas, ángulo de trabajo del cabezal regulable, por ejemplo, para cortar bordes en vertical. Sencillo cambio entre cuchillas PolyCut e hilo. Con distanciador. Tiempo de carga de la batería 145 min / 210 min (80% / 100%). Más información sobre equipamiento y detalles técnicos en la página 234.

Referencia 4512 011 5701

129,00 €



DURACIÓN DE LA BATERÍA ^① (ejemplo de uso)		AUTONOMÍA DE LA BATERÍA ^① (hasta ...)	
HSA 45	Hasta ... de seto		
		80 m ²	40 min
BGA 45	Con hojas secas y en asfalto hasta ...		
		200 m ²	10 min
FSA 45	Bordes de césped hasta ... / Superficie de césped hasta ...		
		250 m / 50 m ²	20 min / 12 min

① Los tiempos indicados por carga y superficies son valores de referencia que pueden cambiar según el material a trabajar
② Explicación de los símbolos en la página 438



SISTEMA AS



- Para usuarios particulares
- Para el mantenimiento de fincas y jardines, así como para pequeños trabajos de limpieza
- Para tareas variadas de jardinería



HSA 26
10,8 V • 0,8 kg^①

Recortasetos de batería ligero y compacto con cuchilla cortasetos para el recorte y cuidado de setos perennes y árboles ornamentales de hoja pequeña. Cuchilla cortasetos con geometría de cuchillas STIHL optimizada para obtener los mejores resultados de corte. Con cuchilla para hierba que también permite cortar los bordes del césped. Empuñadura antideslizante para una ergonomía perfecta, cambio de cuchilla rápido y sin herramientas, con indicador de carga de batería para tener siempre a la vista la capacidad restante de las baterías. La batería AS 2 se adapta exclusivamente al sistema AS. Más información sobre equipamiento y detalles técnicos en la página 126.

El set incluye:

- 1 x batería de litio-ión AS 2, 28 Wh, 10,8 V
- 1 x cargador estándar AL 1
- 1 x cuchilla cortasetos, longitud de cuchilla 20 cm, con protección anticorte incluida
- 1 x cuchilla para hierba, ancho de cuchilla 12 cm, con protección para la cuchilla incluida
- 1 x bolsa de transporte naranja con argollas para montaje en pared

HSA 26 sin batería, cargador ni bolsa de transporte, con cuchillas cortasetos y para hierba incluidas
Longitud de cuchilla **20 cm**
Referencia **HA03 011 3514** **89,00 €**

Set HSA 26 con batería y cargador AS 2 y AL 1
Longitud de cuchilla **20 cm** **AHORRAS 43,00 €^②**
Referencia **HA03 011 3516** **129,00 €**

TUBO TELESCÓPICO PARA HSA 26

Permite trabajar de manera ergonómica en posición erguida. Acople fácil y rápido de la máquina al accesorio y cambio cómodo de batería AS 2 en la empuñadura. Ángulo de trabajo ajustable 125°. Longitud ajustable de forma continua desde 95 hasta 110 cm, ruedas suaves, empuñadura blanda. El tubo telescópico es compatible únicamente con el HSA 26 y no es compatible con el GTA 26 o el HSA 25.



Referencia **HA03 710 7100** **41,00 €**

Precio recomendado en euros

- ① Peso sin batería, con cuchilla cortasetos
- ② Peso sin batería, con equipo de corte



GTA 26
10,8 V • 1,2 kg^①

Versátil mini-sierra de batería. Tanto para poda de árboles y arbustos, como para poda verde o proyectos de bricolaje con madera. Con cadena 1/4" PM3 para mayor buen rendimiento de corte y cortes exigentes. Empuñadura antideslizante para una ergonomía perfecta. Cambio de cadena sin herramientas, protección flexible para un trabajo seguro, con indicador de carga. La GTA 26 está disponible suelta o con el set completo. Más información sobre equipamiento y detalles técnicos en la página 402.

El set incluye:

- 1 x batería de litio-ión AS 2, 28 Wh, 10,8 V
- 1 x cargador estándar AL 1
- 1 x espada Light de 10 cm
- 1 x cadena 1/4" PM3
- 1 x aceite Multioil Bio, 50 ml
- 1 x bolsa de transporte negra / naranja con argollas para montaje en pared

GTA 26 sin batería, cargador ni bolsa de transporte, con aceite Multioil Bio de 50 ml incluido
Longitud de espada **10 cm**
Referencia **GA01 011 6908** **129,00 €**

Set GTA 26 con batería y cargador AS 2 y AL 1
Longitud de espada **10 cm** **AHORRAS 40,00 €^②**
Referencia **GA01 011 6918** **169,00 €**

FUNDA PARA GTA 26

Permite llevar la GTA 26 en el cinturón y tenerla a mano cuando el trabajo lo requiera. El cinturón se ajusta a la pierna y fija la funda al muslo proporcionando mayor comodidad. El panel trasero reforzado, ofrece un alto nivel de protección cuando la máquina está enfundada. Un enganche adicional mantiene la GTA 26 firmemente sujeta en la funda.



Referencia **GA01 490 1700** **20,00 €**

① Explicación de los símbolos en la página 438

② Ahorra comprando el set completo, es más económico que comprar los componentes sueltos



EQUIPO DE CORTE PARA MAXIMIZAR LA POTENCIA

La velocidad de la cadena de 8 m/s garantiza un avance rápido del trabajo y un corte limpio. Gracias a la tapa del piñón de la cadena con tuerca de mariposa, el cambio de cadena en la GTA 26 no requiere herramientas ni complicaciones. La información de la cadena PM3 de 1/4" para la espada Light se encuentra 108 y 109.



PÁGINA 349 MULTIOIL BIO

Ecológico y de uso versátil, por ejemplo, para el cuidado de las cadenas de la GTA 26. Disponible en formatos de 50 ml y 150 ml.





BATERÍA AS 2

Batería ligera, compacta y potente de 10,8 V. Compatible con todas las máquinas de 10,8 V del sistema AS de STIHL (excepto HSA 25). 28 Wh de energía de la batería^①, peso 0,2 kg.

Referencia **EA02 400 6500** **39,00 €**



CARGADOR ESTÁNDAR AL 1

230 V. Compatible con el sistema de batería AS 2 de STIHL. Con indicación de estado (parpadeo LED). Cinta adhesiva para guardar el cable.

Referencia **EA03 430 2500** **45,00 €**

AS 2



ENERGÍA DE LA BATERÍA^①

28 Wh

CAPACIDAD Y TIEMPOS DE CARGA DE LA BATERÍA: 80% / 100%



55 min / 70 min

DURACIÓN DE LA BATERÍA^② (ejemplo de uso)

AUTONOMÍA DE LA BATERÍA^③ (hasta ...)

HSA 26

Perfila seto hasta...



30 bolas de seto

110 min

GTA 26

Corte de madera
(Ø 4 cm) hasta...



80 cortes

25 min

Precio recomendado en euros

③ Los tiempos indicados por carga y superficies son valores de referencia que pueden variar según el material a trabajar

① Reserva de energía según las especificaciones del fabricante de la batería. Con el fin de aumentar la vida útil, reserva real de energía disponible podría ser menor.
② Valores de referencia que pueden cambiar según el material a trabajar

SISTEMA AK

AK
SYSTEM

- Para usuarios particulares muy exigentes
- Para una amplia variedad de trabajos en el jardín
- Con potentes baterías de litio-ión AK, compatibles para todas las máquinas del sistema AK



AK 20

MSA 120 C-B

36 V • 0,85 kW^① • 2,7 kg^②

Motosierra de batería ligera para el cuidado del jardín y trabajos de bricolaje. Agarre suave, cambio de cadena rápido y cómodo mediante el tensado rápido de cadena de STIHL, depósito de aceite transparente, alto rendimiento de corte gracias a la cadena de 1/4" PM3. Más información sobre equipamiento y detalles técnicos en la página 90.

MSA 120 C-B sin batería ni cargador^③

Longitud de espada 30 cm
Referencia 1254 011 5874 **199,00 €**

Set MSA 120 C-B con AK 20 y AL 101^④

Longitud de espada 30 cm **AHORRAS 58,00 €**
Referencia 1254 011 5888 **339,00 €**



AK 30

MSA 140 C-B

36 V • 1,1 kW^① • 2,7 kg^②

Motosierra de batería ligera para el cuidado del jardín y trabajos de bricolaje. Con un 25% más de rendimiento de corte frente a la MSA 120 C-B. Agarre suave y cambio de cadena rápido y cómodo mediante tensado rápido de cadena STIHL, depósito de aceite transparente, alto rendimiento de corte gracias a la cadena 1/4" PM3. Más información sobre equipamiento y detalles técnicos en la página 90.

MSA 140 C-B sin batería ni cargador^③

Longitud de espada 30 cm
Referencia 1254 011 5844 **229,00 €**

Set MSA 140 C-B con AK 30 y AL 101^④

Longitud de espada 30 cm **AHORRAS 68,00 €**
Referencia 1254 011 5858 **399,00 €**

Precio recomendado en euros B = Tensado rápido de cadena STIHL
C = Versión confort
R = Manillar cerrado



AK 10

HSA 56

36 V • 2,9 kg^②

Cortasetos de batería muy ligero con un alto rendimiento. Perfecto para el perfilado de arbustos y setos en jardines particulares. Cuchilla de un filo, con punta en forma de gota y 30 mm de distancia entre dientes. Protección integrada en la punta. Más información sobre equipamiento y detalles técnicos en la página 126.

HSA 56 sin batería ni cargador

Longitud de cuchilla 45 cm
Referencia 4521 011 3504 **159,00 €**

Set HSA 56 con AK 10 y AL 101

Longitud de cuchilla 45 cm **AHORRAS 48,00 €**
Referencia 4521 011 3518 **269,00 €**

FSA 57

36 V • 2,7 kg^②

Cortabordes de batería ligero y fácil de usar para el cuidado del césped y los bordes de hierba en zonas cercanas a viviendas. Diámetro de corte 280 mm, longitud del tubo ajustable mediante botón y ajuste del manillar sin herramientas. Distanciador para el corte alrededor de obstáculos tales como árboles y arbustos. Agarre suave con manejo mejorado. Cabezal AutoCut C 3-2 recargable desde el exterior sin necesidad de herramientas. Opcionalmente, está disponible como accesorio el cabezal PolyCut 3-2 con cuchillas sintéticas.

Más información sobre el equipamiento y detalles técnicos en la página 234.

FSA 57 sin batería ni cargador

Referencia 4522 011 5734 **159,00 €**

Set FSA 57 con AK 10 y AL 101

Referencia 4522 011 5748 **AHORRAS 48,00 €**
269,00 €

① Encontrarás más valores comparativos con de las motosierras de gasolina en la página 90
② Peso sin batería, con espada y cadena
③ Con espada y cadena
④ Peso sin batería



AK 10

FSA 60 R

36 V • 3,1 kg^②

AK 20

Cortabordes de batería con diseño innovador para el cuidado del césped y sus bordes. Diámetro de corte 350 mm. Empuñadura ergonómica con control progresivo de velocidad, manillar cerrado, robusto eje de aluminio, distanciador para cortar el césped alrededor de obstáculos como árboles y arbustos y cabezal de hilo AutoCut C 6-2. Disponible como accesorio el cabezal de corte PolyCut 6-2 con cuchillas sintéticas. Más información sobre equipamiento y detalles técnicos en la página 234.

ACCESORIO:
ARNÉS



Ver página 230

FSA 60 R sin batería ni cargador

Referencia FA04 011 5704 **199,00 €**

Set FSA 60 R con AK 20 y AL 101

Referencia FA04 011 5748 **AHORRAS 58,00 €**
339,00 €

② Peso sin batería, con herramienta de corte y protector
③ Explicación de los símbolos en la página 438
④ Ahorra comprando el set completo, es más económico que comprar los componentes sueltos





AK 20

BGA 5736 V • 2,3 kg^①

Silencioso soplador de batería con diseño moderno y ergonómico. Para soplar y amontonar hojas, hierba, papel y otros residuos en zonas cercanas a viviendas. Boquilla redonda, agarre suave y tubo de soplado de longitud regulable en tres posiciones para adaptarse a la estatura del usuario. Boquilla plana para una mayor velocidad de aire disponible como accesorio. Más información sobre equipamiento y detalles técnicos en la página 290.

BGA 57 sin batería ni cargador
Referencia 4523 011 5964

129,00 €

Set BGA 57 con AK 20 y AL 101
Referencia 4523 011 5978

AHORRAS 58,00 €^②
269,00 €



Encontrarás un resumen de los tiempos de carga, los tiempos de trabajo por carga y las autonomías de las baterías en las **páginas 31 y 32**, así como en **stihl.es**, en el apartado Tecnología de baterías STIHL: Tiempos de funcionamiento y tiempos de carga.

ACCESORIO:

**NUEVO
JUEGO DE
CONVERSIÓN**

Ver la página 30

**INCLUYE TUBO DE
SOPLADO**

AK 20

**NUEVO
SHA 56**36 V • 4,2 kg^①

Primera picadora / aspiradora de batería de la gama STIHL. Se trata de una práctica máquina 2 en 1 que puede utilizarse tanto para aspirar hojas y triturarlas para ocupar menos espacio como para soplar hojas o papel. La conversión de picadora / aspiradora a soplador es especialmente fácil y no hacen falta herramientas. La ergonomía es extraordinaria gracias a la empuñadura giratoria con control ajustable de velocidad. En la función picadora / aspiradora, para mayor comodidad, cuenta con una empuñadura adicional, estrella de picado de metal y un arnés de transporte acolchado. El saco recogedor se engancha al tubo de aspiración y, unido al diseño asimétrico, permite un desplazamiento sin limitaciones. Cuenta con un saco recogedor de mochila, disponible como accesorio. Al utilizarse como soplador, dispone de una boquilla redonda, y el tubo de soplado puede ajustar su longitud en dos niveles. Utilizando la boquilla plana podrás contar con una mayor velocidad de aire. Encontrarás más información sobre el equipamiento y los detalles técnicos en la página 294.

SHA 56 sin batería ni cargador
Referencia SA02 011 7104

219,00 €

Set SHA 56 con AK 20 y AL 101
Referencia SA02 200 0001

AHORRAS 58,00 €^②
359,00 €



MODO DE ASPIRACIÓN



MODO DE SOPLADO

**SHA 56: UNA MÁQUINA,
DOS APLICACIONES**

La conversión de picadora/aspiradora a soplador, o viceversa, es fácil y no requiere herramientas. La empuñadura se puede girar 180 grados, de este modo se garantiza una excelente ergonomía en ambos modos de trabajo. El saco recogedor se engancha rápida y fácilmente al tubo de aspiración, para poder utilizar la máquina de forma inmediata.



AK 20

RMA 23536 V • 14,0 kg^①

Cortacésped de batería ligero y manejable con 33 cm de ancho de corte para pequeñas superficies de césped. Regulación automática de revoluciones, así como cuchillas con optimización del flujo para una mayor autonomía. Regulación centralizada de la altura de corte. Manillar plegable y regulable en 2 alturas. Incluye recogedor de hierba abatible de 30 litros con indicación de nivel de llenado. Más información sobre equipamiento y detalles técnicos en la página 196.

RMA 235 sin batería ni cargador
Referencia 6311 011 1411

199,00 €

Set RMA 235 con AK 20 y AL 101
Referencia 6311 200 0011

AHORRAS 68,00 €^②**329,00 €**

Set RMA 235 con AK 30 y AL 101
Referencia 6311 200 0008

AHORRAS 58,00 €^②**379,00 €**

AK 30

NUEVO RMA 24836 V • 21,0 kg^①

Manejable cortacésped de batería con 46 cm de ancho de corte, para superficies de césped pequeñas en áreas sensibles al ruido. Cuenta con una autonomía de la batería mejorada, gracias a su motor EC y al modo ECO activado permanentemente. Con regulación centralizada de la altura de corte, manillar plegable, dispositivo de parada del motor de fácil manejo, resistente carcasa de chapa de acero y bolsa de transporte adicional para la batería. Incluye un recogedor de hierba de 55 litros con indicación de nivel. Encontrarás más información sobre el equipamiento y los detalles técnicos en la página 196.

RMA 248 sin batería ni cargador
Referencia 6350 011 1403

399,00 €

Set RMA 248 con AK 30 y AL 101
Referencia 6350 200 0000

AHORRAS 58,00 €^②**579,00 €**

AK 20

RMA 339 C36 V • 16,0 kg^①

Cortacésped de batería ligero y manejable con 37 cm de ancho de corte para superficies de césped pequeñas y medianas. Regulación automática de revoluciones, así como cuchillas con optimización del flujo para una mayor autonomía. Regulación centralizada de la altura de corte y ErgoManillar plegable y ajustable en altura. Incluye recogedor de hierba abatible de 40 litros con indicación de nivel de llenado. Más información sobre equipamiento y detalles técnicos en la página 196.

RMA 339 C sin batería ni cargador
Referencia 6320 011 1420

349,00 €

Set RMA 339 C con AK 20 y AL 101
Referencia 6320 011 1442

AHORRAS 68,00 €^②**479,00 €**

Set RMA 339 C con AK 30 y AL 101
Referencia 6320 011 1443

AHORRAS 58,00 €^②**529,00 €**

Otras versiones: RMA 339 ver la tabla de la página 196



AK 30

RLA 24036 V • 15,0 kg^①

Escarificador de batería compacto para la aireación y rastrillado de pequeñas superficies de césped. Ajuste central de la profundidad de trabajo mediante una empuñadura giratoria en la carcasa, manillar con ajuste de altura en 4 posiciones, ancho de trabajo de 34 cm, 16 cuchillas. Incluye rodillo de aireación y recogedor de hierba de 50 litros. Más información sobre equipamiento y detalles técnicos en la página 210.

RLA 240 sin batería ni cargador
Referencia 6291 011 6605

249,00 €

Set RLA 240 con AK 30 y AL 101
Referencia 6291 200 0001

AHORRAS 48,00 €^②**439,00 €****HLA 56**36 V • 3,8 kg^①

AK 20

Cortasetos de altura de batería, para cortar setos altos y arbustos del jardín. Cuchillas de un filo con forma de gota, ángulo de corte ajustable escalonadamente de -45° a +90°, tubo divisible para facilitar el transporte. Longitud de transporte 115 cm, longitud total 210 cm. Más información sobre equipamiento y detalles técnicos en la página 132.



ACCESORIO:
PROLONGA-DOR DE TUBO HLA

NUEVO SOPORTE PARA MAYOR ALCANCE

Ver página 30

HLA 56 sin batería ni cargador

Referencia HA01 011 2904

239,00 €

Set HLA 56 con AK 20 y AL 101

AHORRAS 58,00 €^②

Referencia HA01 200 0005

379,00 €**NUEVO - DISPONIBLE A PARTIR DE PRIMAVERA 2022 HTA 50**36 V • 0,8 kW^③ • 3,6 kg^①

AK 20

Ligera podadora de altura de batería con una gran capacidad de corte, para todo tipo de trabajos de cuidado de árboles. Cadena PM3 de 1/4" y tensado lateral de la cadena. Dispone de un gancho para retirar fácilmente los restos de poda, depósito de aceite de cadena semitransparente, cuenta con un panel de control ergonómico y tubo divisible para facilitar el transporte y ahorrar espacio. Longitud total 280 cm. Encontrarás más información sobre el equipamiento y los detalles técnicos en la página 96.



ACCESORIO:
NUEVO^④ PROLONGA-DOR DE TUBO HTA

NUEVO SOPORTE PARA MAYOR ALCANCE

Ver página 30

HTA 50 sin batería ni cargador^⑤

Referencia LA02 011 6404

299,00 €

Set HTA 50 con AK 20 y AL 101^⑤

AHORRAS 58,00 €^②

Referencia LA02 200 0002

439,00 €

Precio recomendado en euros

① Peso sin batería

② Encontrarás más valores comparativos de las podadoras de altura de gasolina en la página 96

③ Peso sin batería, espada ni cadena

④ Con espada y cadena

⑤ Explicación de los símbolos en la página 438

⑥ Ahorra comprando el set completo, es más económico que comprar los componentes sueltos

⑦ Disponible a partir de primavera 2022

C = Versión confort



PROLONGADOR DE TUBO HLA

De aluminio. Para el uso del cortasetos de batería HLA 65. Alcance de la prolongación 50 cm. Peso 500 g.

Referencia **HA01 820 5000** **37,00 €**



NUEVO -
DISPONIBLE A PARTIR DE PRIMAVERA 2022
PROLONGADOR DE TUBO HTA

De aluminio. Para el uso de podadoras de altura de batería HTA 50. Alcance de la prolongación 50 cm. Peso 465 g.

Referencia **LA02 820 5000** **37,00 €**



NUEVO
SOPORTE PARA MAYOR ALCANCE HLA Y HTA

Para proteger la máquina y la batería del contacto directo con el suelo. Para HLA 56 y HTA 50.

Referencia **HA01 007 1000** **33,00 €**

NUEVO
JUEGO DE CONVERSIÓN

Saco recogedor de mochila de 45 l para el SHA 56. Reduce el peso en la máquina y permite trabajar sin fatigarse. Juego de montaje compuesto de saco recogedor, tubo curvado y adaptador. Posibilidad de montaje sin herramientas en el SHA 56.



Referencia **w** **56,00 €**

TAPA PARA EL COMPARTIMENTO DE LA BATERÍA DEL SISTEMA AK

Para cubrir el compartimento de la batería en las máquinas del sistema AK de STIHL (excepto RMA 235, RMA 248, RMA 339 / 339 C y RLA 240). Protege del polvo y la suciedad en caso de almacenamiento prolongado.



Referencia **4520 602 0900** **3,50 €**

MALETÍN BLANDO

Bolsa ligera y resistente para llevar y guardar cómodamente accesorios STIHL como por ejemplo, una batería y un cargador.



Referencia **0000 881 0520** **30,00 €**



BATERÍAS AK

Compatibles con el sistema STIHL AK. Baterías de litio-ión con indicador de carga (cuatro luces LED). Disponibles con distintas autonomías.



AK 10 72 Wh de energía de la batería[Ⓞ], 0,8 kg
Referencia **4520 400 6515** **99,00 €**

AK 20 144 Wh de energía de la batería[Ⓞ], 1,2 kg
Referencia **4520 400 6518** **139,00 €**

AK 30 180 Wh de energía de la batería[Ⓞ], 1,3 kg
Referencia **4520 400 6512** **179,00 €**

CARGADOR ESTÁNDAR AL 101

230 V. Compatible con las baterías AK y AP de STIHL. Con indicador de carga (LED) y ventilación de aire integrada. Se puede montar en la pared.



Referencia **4850 430 2520** **59,00 €**

CARGADOR RÁPIDO AL 300

230 V. Para acortar los tiempos de carga de las baterías STIHL AK, AP y AR L. Dispositivo para montaje en la pared y recogecables en la parte inferior de la carcasa. Con indicación del estado de funcionamiento mediante LED y refrigeración activa de la batería.



Referencia **4850 430 5500** **119,00 €**



CONSEJO PROFESIONAL

¡SACA EL MÁXIMO PROVECHO A TUS MÁQUINAS DE BATERÍA STIHL!

STIHL ofrece una gran variedad de baterías para las máquinas de los sistemas de batería AK y AP. Para que siempre cuentes con el mejor equipamiento para tus trabajos, en STIHL te recomendamos una batería concreta para tu máquina, teniendo en cuenta cuál es la mejor combinación de máxima potencia para la máquina, autonomía de la batería, mínimo peso y distribución equilibrada del mismo. Así sacarás el máximo provecho a tus máquinas.

AK 30 AP 300 S AR 3000 L



ENERGÍA DE LA BATERÍA [Ⓞ]	72 Wh	144 Wh	180 Wh
CAPACIDAD Y TIEMPOS DE CARGA DE LA BATERÍA : 80% / 100%			









AL 101		70 / 95 min	135 / 180 min	160 / 205 min
AL 300		30 / 45 min	35 / 55 min	35 / 60 min

Precio recomendado en euros

[Ⓞ] Reserva de energía según las especificaciones del fabricante de las células. Con el fin de aumentar la vida útil, la reserva real de energía disponible podría ser menor





DURACIÓN DE LA BATERÍA [ⓐ] (ejemplo de uso) Y AUTONOMÍA DE LA BATERÍA [ⓑ] (hasta ...)		AK 10	AK 20	AK 30
MSA 120 C-B 	Corte de madera cuadrada (10 x 10 cm) hasta ... 	18 min 60 cortes	40 min 160 cortes	55 min 190 cortes
MSA 140 C-B 	Corte de madera cuadrada (10 x 10 cm) hasta ... 	18 min 60 cortes	40 min 160 cortes	45 min 210 cortes
HSA 56 	Hasta ... de seto 	50 min 175 m ²	100 min 350 m ²	120 min 420 m ²
FSA 57 (con cabezal de corte de hilo) 	Bordes de césped hasta .../ Superficie de césped hasta ... 	25 min 625 m / 125 m ²	50 min 1.250 m / 250 m ²	60 min 1.500 m / 300 m ²
FSA 60 R[ⓐ] (con cabezal de corte de hilo) 	Bordes de césped hasta .../ Superficie de césped hasta ... 	13 min 500 m / 100 m ²	30 min 1.250 m / 250 m ²	38 min 1.500 m / 300 m ²
BGA 57 	Con hojas secas y en asfalto hasta ... 	10 min 380 m ²	22 min 760 m ²	27 min 900 m ²
NUEVO SHA 56 	Para hojas secas en el asfalto en el modo de aspiración / soplado hasta ... 	12 min 38 m ² / 300 m ²	25 min 75 m ² / 600 m ²	30 min 90 m ² / 700 m ²













Precio recomendado en euros

Batería recomendada
 Potencia reducida de la máquina

ⓐ Valores de referencia que pueden variar según el material a trabajar

ⓑ Los tiempos indicados por carga y superficies son valores de referencia que pueden variar según el material a trabajar



DURACIÓN DE LA BATERÍA [ⓐ] (ejemplo de uso) Y AUTONOMÍA DE LA BATERÍA [ⓑ] (hasta ...)		AK 10	AK 20	AK 30
RMA 235 	Superficie de césped hasta ... 	150 m ²	300 m ²	400 m ²
NUEVO RMA 248 	Superficie de césped hasta ... 	100 m ²	200 m ²	250 m ²
RMA 339 / RMA 339 C 	Superficie de césped hasta ... 	120 m ²	250 m ²	330 m ²
RLA 240 	Superficie de césped hasta ... 	96 m ² ⓐ	190 m ² ⓐ	250 m ² ⓐ
HLA 56 	Hasta ... de seto 	50 min 190 m ²	100 min 380 m ²	120 min 460 m ²
NUEVO[ⓐ] HTA 50 	Corte de madera cuadrada (10 x 10 cm) hasta ... 	25 min 80 cortes	45 min 170 cortes	60 min 220 cortes

ⓐ Disponible a partir de primavera 2022

ⓑ Con máquinas de mayor potencia se hace el mismo trabajo en menos tiempo como, por ejemplo, con la FSA 60 R en comparación con la FSA 57

ⓐ Se recomienda trabajar en solo una dirección (evitar cruzarse)

SISTEMA AP

AP III
SYSTEM

- Para usuarios profesionales
- Para paisajismo y cuidado de jardines y árboles
- Con las potentes baterías de litio-ión AP o las baterías de mochila AR L



MSA 160 C-B

36 V • 1,25 kW^① • 3,1 kg^②



Motosierra de batería indicada para trabajar en entornos sensibles al ruido. Dotada de tensado rápido de cadena STIHL, cierre del depósito sin herramientas y cadena 1/4" PM3 para un corte fino y alto rendimiento de corte. Más información sobre equipamiento y detalles técnicos en la página 92.

MSA 160 C-B sin batería ni cargador^③
Longitud de espada 30 cm
Referencia 1250 200 0115

325,00 €



MSA 200 C-B

36 V • 1,8 kW^① • 3,3 kg^②



Motosierra de batería con alto rendimiento de corte perfecta para trabajar en entornos sensibles al ruido. Con un 44% más de rendimiento de corte que la MSA 160 C-B. Ofrece tensado rápido de cadena STIHL, cierre del depósito sin herramientas, cadena 1/4" PM3 para un corte fino y máximo rendimiento de corte, con de metal. Más información sobre equipamiento y detalles técnicos en la página 90.

MSA 200 C-B sin batería ni cargador^③
Longitud de espada 30 cm
Referencia 1251 200 0112

375,00 €



MSA 220 C-B

36 V • 2,1 kW^① • 3,6 kg^②



Versátil motosierra de batería. Con hasta un 20% más de rendimiento de corte la MSA 200 C-B. Este alto rendimiento, junto a su equipo de corte profesional, permiten afrontar con éxito diversas tareas, como talar, podar, cortar leña o realizar construcciones en madera. Manejable, ergonómica y fácil de utilizar. Tensado rápido de cadena STIHL, cierre sin herramientas del depósito, con cadena 3/8" PS3 para un rendimiento de corte muy alto. Garra de metal. Más información sobre equipamiento y detalles técnicos en la página 92.

MSA 220 C-B sin batería ni cargador^③

Longitud de espada 35 cm
Referencia 1251 200 0119

465,00 €

Longitud de espada 40 cm
Referencia 1251 200 0120

469,00 €

DISPONIBLE A PARTIR DE PRIMAVERA 2022

NUEVO MSA 300 C-O

NUESTRA MOTOSIERRA
DE BATERÍA PROFESIONAL
MÁS POTENTE

AP 500 S

36 V • 3,0 kW^① • 5,4 kg^②



MSA 300 C-O sin batería ni cargador^③
Longitud de espada 40 cm
Referencia MA02 200 0032

769,00 €

Longitud de espada 45 cm
Referencia MA02 200 0035

775,00 €

Precio recomendado en euros

① Encontrarás más valores comparativos de las motosierras de gasolina en la página 90

B = Tensado rápido de cadena STIHL
C = Versión confort
O = Sensor de aceite

La motosierra de batería para uso profesional más potente de STIHL. Su alto rendimiento y los tres modos de funcionamiento seleccionables permiten conseguir los mejores resultados en trabajos de tala, poda o troceado. Muy ergonómica incluso en usos prolongados gracias a un diseño ligero, un excelente equilibrio y al sistema antivibración de STIHL. Además incorpora prestaciones muy útiles para el usuario como un panel de mandos y notificaciones intuitivo con pantalla LED, filtro de aire de refrigeración integrado, tuerca imperdible en la tapa del piñón de la cadena, bomba de aceite regulable, cadena RM PRO de 0.325" para mayor rendimiento corte o sensor de aceite con indicador LED de nivel. Además, este modelo incluye en la carcasa la conexión para STIHL Smart Connector 2 A. Los detalles técnicos en la página 92.



② Peso sin batería, con espada y cadena
③ Con espada y cadena
④ Explicación de los símbolos en la página 438
⑤ Explicación de certificaciones símbolos en la página 451





AP 200

MSA 161 T
36 V • 1,25 kW^① • 2,5 kg^②



Motosierra de poda de batería profesional ligera^③ para uso en entornos sensibles al ruido. Con cadena PM3 de 1/4" para un corte fino y alto rendimiento de corte, tuerca imperdible en la tapa del piñón de la cadena. Más información sobre equipamiento y detalles técnicos en la página 94.

MSA 161 T sin batería ni cargador^④
Longitud de espada **25 cm**
Referencia **1252 200 0067**

435,00 €

Encontrarás un resumen de los tiempos de carga los tiempos de trabajo por carga y las autonomías de la batería en la siguiente tabla, así como en stihl.es, en el apartado Tecnología de baterías STIHL: Tiempos de funcionamiento y tiempos de carga.

		AP 100	AP 200	AP 300	AP 300 S	NUEVO ^⑤ AP 500 S
POTENCIA DE LA BATERÍA^⑥		94 Wh	187 Wh	227 Wh	281 Wh	337 Wh
DURACIÓN DE LA BATERÍA^⑦ (ejemplo de uso) Y AUTONOMÍA DE LA BATERÍA^⑧ (hasta ...)						
MSA 160 C-B		-	42 min 210 cortes	50 min 250 cortes	62 min 310 cortes	74 min 370 cortes
MSA 161 T		-	42 min 200 cortes	50 min 240 cortes	62 min 300 cortes	74 min 360 cortes
MSA 200 C-B	Corte de madera cuadrada (10 x 10 cm) hasta ...	-	35 min 160 cortes	40 min 210 cortes	50 min 270 cortes	60 min 320 cortes
MSA 220 C-B		-	32 min 150 cortes	35 min 200 cortes	37 min 270 cortes	44 min 320 cortes
MSA 220 TC-O NUEVO^⑨		-	16 min 140 cortes	25 min 190 cortes	29 min 260 cortes	34 min 310 cortes
MSA 300 C-O NUEVO^⑩		-	-	-	-	20 - 44 min ^⑪ 320 cortes

Precio recomendado en euros
■ Batería recomendada
■ Rendimiento reducido de la máquina

C = Versión confort
T = Poda
O = Sensor de aceite

① Encontrarás más valores comparativos de las motosierras de gasolina en la página 94
② Peso sin batería, con espada y cadena
③ Especialmente diseñada especialmente para los trabajos de poda en altura, sólo para usuarios cualificados en trabajos de poda

④ Con espada y cadena
⑤ Con espada ligera



AP 300 S

NUEVO - DISPONIBLE A PARTIR DE PRIMAVERA 2022

MSA 220 TC-O
36 V • 2,1 kW^① • 3,3 kg^②



Potente motosierra de poda profesional de batería^③ para podar, cortar y sanear árboles. Su manejo es especialmente cómodo gracias al sistema de control electrónico con botón de desbloqueo para encender la motosierra. Dispone de un panel de mandos con pantalla LED para ver el estado de la máquina y del freno de cadena. También cuenta con aviso de aceite de cadena bajo. El filtro de aire es fácil de limpiar para proporcionar una refrigeración adecuada del motor y, con ello, alargar la vida útil. Equipada cadena PS3 de 3/8" para un alto rendimiento de corte, tensado lateral de cadena, tapón de depósito de aceite sin herramientas y tuerca imperdible en la tapa del piñón de la cadena. Encontrarás más información sobre el equipamiento y detalles técnicos en la página 94.

MSA 220 TC-O sin batería ni cargador^④
Longitud de espada **30 cm**
Referencia **MA01 200 0011**

649,00 €

Longitud de espada **35 cm**
Referencia **MA01 200 0013**

655,00 €

AP 100

AP 200

AP 300

AP 300 S

NUEVO^⑤
AP 500 S



AP 200

AP 200



HSA 66
36 V • 3,1 kg^⑥



Cortasetos de batería con gran rendimiento de corte, reducido peso y carrera constante con carga, incluso en los trabajos más exigentes. 30 mm de distancia entre dientes, geometría de cuchillas con forma de gota que retiene mejor las ramas entre los dientes, cuchillas de un filo, protección anticorte integrada, protector de punta atornillado. Más información sobre equipamiento y detalles técnicos en la página 126.

HSA 66 sin batería ni cargador
Longitud de cuchilla **50 cm**
Referencia **4851 011 3525**

249,00 €



HSA 86
36 V • 3,3 kg^⑥



Cortasetos de batería con mayor rendimiento de corte y eficiencia en combinación con un reducido peso y un número constante de ciclos por minuto con carga, incluso en las aplicaciones de poda. 33 mm de distancia entre dientes, cuchillas de doble filo en dos longitudes, protecciones anticorte y de punta atornilladas. Más información sobre equipamiento y detalles técnicos en la página 126.

HSA 86 sin batería ni cargador
Longitud de cuchilla **62 cm**
Referencia **4851 011 3526**

289,00 €

⑥ Reserva de energía según las especificaciones del fabricante de las células. Con el fin de aumentar la vida útil, la reserva real de energía disponible es menor
⑦ Valores de referencia que pueden variar según el material a trabajar
⑧ Los tiempos indicados por carga y superficies son valores de referencia que pueden variar según el material a trabajar y la aplicación

⑥ Peso sin batería
⑦ Explicación de los símbolos en la página 438
⑧ Explicación de certificaciones en la página 451

⑥ Disponible a partir de primavera 2022
⑦ El tiempo de trabajo por carga de batería varía en función del modo de funcionamiento seleccionado





AP 300

HSA 94 R36 V • desde 4,1 kg^①

Cortasetos de batería profesional robusto y extremadamente potente con cuchillas de doble filo en la versión para poda. Baja velocidad de cuchilla para un corte potente. Vida útil prolongada gracias al nuevo motor EC mejorado sin escobillas. Empuñadura multifuncional giratoria con regulación de revoluciones en tres etapas, empuñadura delantera ergonómica con botón en la parte interna, cuchilla con rendimiento ante el rozamiento mejorado, protección anticorte y punta atornillada. Carcasa lista para la instalación del STIHL Smart Connector 2 A. Para su funcionamiento, la máquina se conecta, a través de un cable de conexión, a una batería AP (transportable en un cinturón) o a una batería de mochila AR L (ver página 53). Más información sobre equipamiento y detalles técnicos en la página 126.

HSA 94 R sin batería ni cargador

Longitud de cuchilla	60 cm	
Referencia	4869 011 3544	529,00 €

Longitud de cuchilla	75 cm	
Referencia	4869 011 3545	579,00 €



AP 300

HSA 94 T36 V • desde 3,9 kg^①

Cortasetos de batería profesional robusto y extremadamente potente con cuchillas de doble filo en la versión para perfilado. Alta velocidad de la cuchilla para un corte especialmente limpio y preciso. Vida útil prolongada gracias al nuevo motor EC mejorado sin escobillas. Empuñadura multifuncional giratoria con regulación de revoluciones en tres etapas, empuñadura delantera ergonómica con botón en la parte interna, cuchilla con un rendimiento ante el rozamiento mejorado, protección anticorte y punta atornillada. Carcasa lista para la instalación del STIHL Smart Connector 2 A. La máquina se conecta, a través de un cable de conexión a una batería AP (transportable en un cinturón) o a una batería de mochila AR L (ver página 53). Más información sobre equipamiento y detalles técnicos en la página 126.

HSA 94 T sin batería ni cargador

Longitud de cuchilla	60 cm	
Referencia	4869 011 3555	529,00 €

Longitud de cuchilla	75 cm	
Referencia	4869 011 3556	579,00 €

**FSA 86 R**36 V • 3,2 kg^②

Potente desbrozadora de batería con un diseño moderno, para trabajos de siega a lo largo de obstáculos, árboles y arbustos. Diámetro de corte 350 mm. Con empuñadura ergonómica con control de velocidad progresiva, manillar cerrado, robusto eje de aluminio, distanciador y cabezal de corte de hilo AutoCut C 6-2. Disponible como accesorio el cabezal de corte PolyCut 6-2 con cuchillas sintéticas. Más información sobre equipamiento y detalles técnicos en la página 234



ACCESORIO:

ARNÉS

Ver la página 230

FSA 86 R sin batería ni cargador

Referencia **FA05 011 5704****269,00 €****FSA 90**36 V • 3,2 kg^②

Desbrozadora de batería con herramienta de corte metálica. Perfecta para trabajar en superficies con hierba dura. Diámetro de corte de 380 mm con AutoCut 25-2 y de 260 mm con cuchilla cortahierbas. Con manillar abierto y empuñadura con regulador de velocidad STIHL ECOSPEED. Más información sobre equipamiento y detalles técnicos en la página 234



FSA 90 sin batería ni cargador

Referencia **4863 200 0085****405,00 €**

Otras versiones: FSA 90 R ver la tabla de la página 234

FSA 13036 V • 4,5 kg^②

Ligera y potente desbrozadora de batería para trabajos en hierba dura. Diámetro de corte de 250 mm con cuchilla de matorrales, diámetro de corte máx. de 420 mm con hilo, tres niveles de potencia y manillar abierto. Funciona con batería con la ayuda de la bolsa para cinturón AP con cable de conexión, sistema de transporte o batería AR L y un juego de apoyo acolchado (ver página 53). Más información sobre equipamiento y detalles técnicos en la página 234.



FSA 130 con cabezal de hilo Autocut C 26-2 sin batería ni cargador

Referencia **4867 200 0017****519,00 €**

FSA 130 con cuchilla matorrales 250-3 sin batería ni cargador

Referencia **4867 200 0019****519,00 €**

Otras versiones: FSA 130 R ver la tabla de la página 234

SPA 6536 V • 3,3 kg^①

El vareador de batería SPA 65 supone un avance radical para el trabajo en el olivar por su agilidad, autonomía, salud para el usuario y ergonomía. Mínimas vibraciones al usuario y máximas a la rama. Batería compatible con las máquinas del Sistema AP, longitud total 225 cm. Más información sobre equipamiento y detalles técnicos en la página 253.



SPA 65 sin batería ni cargador

Referencia **4855 011 0700****699,00 €**

**BGA 86**36 V • 2,8 kg^①

Soplador de batería muy potente y cómodo de manejar, perfecto para usuarios profesionales, especialmente en zonas interurbanas como parques y aparcamientos. Para eliminar hojarasca, poda verde y suciedad. Boquilla redonda, empuñadura blanda, tubo de soplado de longitud regulable y de tres niveles, ajuste de fuerza de soplado variable. Boquilla plana para una mayor velocidad de aire disponible como accesorio. Más información sobre equipamiento y detalles técnicos en la página 290.

BGA 86 sin batería ni cargador
Referencia **BA02 011 5903**

299,00 €

Encontrarás un resumen de los tiempos de carga de la batería, los tiempos de trabajo por carga de la batería y las autonomías de la batería en la **página 54 y 55**, así como en **stihl.es**, en el apartado Tecnología de baterías STIHL: Tiempos de funcionamiento y tiempos de carga.

**BGA 100**36 V • 2,5 kg^①

Soplador de batería ligero, poco ruidoso y de alto rendimiento para profesionales, que trabajen en zonas urbanas y sensibles al ruido. Boquilla redonda, agarre suave, tres niveles de potencia con función de refuerzo adicional, tubo de soplado de longitud regulable en tres niveles, enganche para apoyo acolchado (accesorio). Boquilla plana para una mayor velocidad de aire disponible como accesorio. Funcionamiento con batería mediante el cable de conexión, así como el cinturón de baterías, el sistema de transporte AP o la batería de mochila AR L (ver página 53). Más información sobre equipamiento y detalles técnicos en la página 290.

BGA 100 sin batería ni cargador
Referencia **4866 011 5905**

469,00 €**BGA 200**36 V • 3,2 kg^①

El soplador de batería más potente de STIHL. Funcionamiento silencioso y agradable para uso profesional en el centro de la ciudad y en entornos sensibles al ruido. Su innovador diseño es ideal para trabajar en espacios estrechos e inaccesibles. Para superficies extensas o largas horas de trabajo, el BGA 200 puede acoplarse con facilidad al ErgoSoporte especialmente diseñado para aumentar la comodidad. Es posible alternar entre llevarlo en la mano o en el soporte con gran rapidez según sea necesario. Esto convierte al BGA 200 en una máquina 2 en 1. El diseño curvo del BGA 200 garantiza que el soplador no se doble ni incline a pesar del fuerte flujo de aire, de manera que alivia la tensión en la muñeca del usuario. La segunda empuñadura y el bloqueo de accionamiento proporcionan una comodidad adicional. Con solo pulsar un botón, la longitud del tubo de soplado puede ajustarse fácilmente para adaptarse a diferentes situaciones de limpieza, como en zonas con esquinas. El cómodo ErgoSoporte de serie se fija al arnés de la cadera de las baterías de mochila AR L. Más información sobre equipamiento y detalles técnicos en la página 290.

BGA 200 sin batería ni cargador, con ErgoSoporte
Referencia **BA01 200 0000**

569,00 €

Precio recomendado en euros

NUEVO**RMA 253**36 V • 23,0 kg^①

Manejable cortacésped de batería fácil con un ancho de corte de 51 cm para superficies de césped pequeñas en entornos sensibles al ruido. Cuenta con una autonomía de la batería mejorada gracias a su motor EC y al modo ECO activado permanentemente. Con regulación centralizada de la altura de corte, manillar plegable, dispositivo de parada del motor de fácil manejo, resistente carcasa de chapa de acero y bolsa de transporte adicional para la batería. Incluye un recogedor de hierba de 55 litros con indicación de nivel. Encontrarás más información sobre el equipamiento y detalles técnicos en la página 196.

RMA 253 sin batería ni cargador
Referencia **6371 011 1403**

499,00 €**RMA 443 VC**36 V • 24,0 kg^①

Manejable cortacésped de batería con 41 cm de ancho de corte para superficies medianas. Regulación central de la altura de corte y ErgoManillar plegable y ajustable en altura. Con cuchillas con optimización del flujo para una mayor autonomía. Tracción Vario eléctrica para trabajar con comodidad. La velocidad de trabajo se puede ajustar en seis niveles mediante una palanca en el manillar. Incluye recogedor de hierba abatible de 55 litros con indicador del nivel de llenado. Más información sobre equipamiento y detalles técnicos en la página 199.

RMA 443 VC sin batería ni cargador
Referencia **6338 011 1430**

579,00 €

C = Versión confort
V = Tracción Vario

① Peso sin batería
② Explicación de los símbolos en la página 438

**RMA 448 VC**36 V • 24,0 kg^①

Potente cortacésped de batería con 46 cm de ancho de corte para superficies medianas de césped. Regulación central de la altura de corte y ErgoManillar plegable y ajustable en altura. Con cuchillas con optimización del flujo para una mayor autonomía. Tracción Vario eléctrica para un trabajo cómodo. La velocidad de trabajo se puede regular en seis niveles mediante una palanca en el manillar. Incluye recogedor de hierba abatible de 55 litros con indicador del nivel de llenado. Más información sobre equipamiento y detalles técnicos en la página 199.

RMA 448 VC sin batería ni cargador
Referencia **6358 011 1430**

629,00 €



ACCESORIO:

**ADAPTADOR
PARA DOS
BATERÍAS AP
ADA 700**



Ver página 51

RMA 765 V36 V • 44,0 kg^①

Cortacésped de batería profesional para el cuidado regular de superficies de césped en entornos especialmente sensibles al ruido, como zonas residenciales, escuelas o jardines de hospitales. 63 cm de ancho de corte, 2 cuchillas con optimización del flujo, regulación de la altura de corte en cada rueda y tracción Vario eléctrica, así como ErgoManillar con ajuste de altura y plegable. Incluye recogedor de hierba de 80 litros con indicador del nivel de llenado. Más información sobre equipamiento y detalles técnicos en la página 199.

RMA 765 V sin batería ni cargador
Referencia 6392 011 1400

2.079,00 €**RMA 2 RV**36 V • 23,0 kg^①

Cortacésped de batería ligero y manejable para mulching, con 46 cm de ancho de corte perfecto, para superficies de césped medianas. Regulación de la altura por cada eje de rueda, manillar plegable con sistema rápido Quick Fix. Tracción Vario eléctrica para un trabajo cómodo. La velocidad de trabajo se puede regular en seis niveles mediante una palanca en el manillar. Más información sobre equipamiento y detalles técnicos en la página 199.

RMA 2 RV sin batería ni cargador
Referencia 6357 011 1410

659,00 €

Precio recomendado en euros R = Cortacésped para mulching
V = Tracción Vario

① Peso sin batería
② Encontrarás más valores comparativos de las podadoras de altura de gasolina en la página 96
③ Peso sin batería, espada ni cadena

HTA 6636 V • 1,05 kW^② • 3,3 kg^③

AP 200

Podadora de altura de batería especialmente ligera y silenciosa a la par que potente, para el mantenimiento de fincas, jardines y frutales. Con cadena 1/4" PM3, cabezal de corte ligero, con gancho para la recogida de ramas enganchadas y tubo rígido. Longitud total 240 cm. Más información sobre equipamiento y detalles técnicos en la página 96

ACCESORIO:

**SOPORTE
PARA MAYOR
ALCANCE**



Ver página 51

HTA 66 sin batería ni cargador^③
Referencia LA03 200 0001

459,00 €**HLA 66**36 V • 3,8 kg^①

AP 200

Ligero cortasetos de altura de batería para podar setos y arbustos, así como plantas bajas. Cuchilla ajustable en 115° sin herramientas, para podas superiores, laterales e inferiores. Cuchillas de doble filo para un corte limpio. Avance de cuchillas y progreso del trabajo constante incluso con carga. Manillar cerrado, regulación progresiva del régimen de revoluciones. Longitud de transporte con cuchilla giratoria plegada de 125 cm, longitud total de 205 cm. Más información sobre equipamiento y detalles técnicos en la página 132.

ACCESORIO:

**SOPORTE
PARA MAYOR
ALCANCE**



Ver página 51

HLA 66 sin batería ni cargador
Referencia 4859 011 2913

359,00 €**HTA 86**36 V • 1,05 kW^② • 4,6 kg^③

AP 200

Potente podadora de altura de batería. Silenciosa y con bajo nivel de vibraciones. Recomendada para ayuntamientos y usuarios profesionales en trabajos de poda, saneamiento de ramas muertas o dañadas, así como poda de frutales. Cadena 1/4" PM3, cabezal de corte ligero y compacto con gancho para la recogida de ramas enganchadas y tubo telescópico profesional especialmente rígido con ajuste rápido para una colocación exacta en la rama y un corte preciso. Longitud total 270-390 cm. Más información sobre equipamiento y detalles técnicos en la página 96.

ACCESORIO:

**SOPORTE
PARA MAYOR
ALCANCE**



Ver página 51

HTA 86 sin batería ni cargador^③
Referencia LA03 200 0005

529,00 €**HLA 86**36 V • 4,8 kg^①

AP 200

Cortasetos de altura de batería de gran alcance para uso profesional. Especialmente indicado para recortar setos y arbustos altos, así como para plantas bajas. Trabajo ergonómico gracias a su tubo telescópico rígido. Tanto la longitud del tubo como la cuchilla giratoria se pueden ajustar sin herramientas. Cuchilla giratoria en 115° sin herramientas para podas superiores, laterales e inferiores. Cuchillas de doble filo para un corte transversal limpio, regulación continua del régimen de revoluciones y empuñadura de mando intuitiva. Longitud de transporte con cuchilla giratoria plegada de 180 cm, longitud total de 260-330 cm. Más información sobre equipamiento y detalles técnicos en la página 132.

ACCESORIO:

**SOPORTE
PARA MAYOR
ALCANCE**



Ver página 51

HLA 86 sin batería ni cargador
Referencia 4859 011 2933

469,00 €

④ Con espada y cadena
⑤ Explicación de los símbolos en la página 438



AR 2000 L

KMA 130 R

36 V • 3,2 kg^①



Potente y ligero motor combinado de batería con alto par motor. Incorpora tres niveles de rendimiento para ahorrar energía y reducir el nivel de ruido. Permite un trabajo polivalente gracias a la amplia gama de herramientas combinadas STIHL. Funciona con batería con la ayuda de la bolsa para cinturón AP con cable de conexión, sistema de transporte o batería AR L y un juego de apoyo acolchado (ver la página 53). Más información sobre equipamiento y detalles técnicos en la página 142.

KMA 130 R sin batería ni cargador
Referencia 4867 011 6824

405,00 €



AP 300

TSA 230^②

36 V • 3,9 kg^③



Manejable tronadora de batería para discos de 230 mm. Se puede utilizar en interior y en exterior. Profundidad de corte hasta 70 mm. Conexión de agua con llave de paso y conector de manguera para corte en mojado. Bloqueo del husillo y correa de transmisión sin mantenimiento. Más información sobre equipamiento y detalles técnicos en la página 158.

TSA 230 sin batería ni cargador
Referencia 4864 011 6605

429,00 €

HERRAMIENTAS COMBI APROPIADAS:



FS-KM
CABEZAL DE HILO



NUEVO HT-KM
PODADORA DE ALTURA



FS-KM
DISCO CORTAHIERBAS



BG-KM
SOPLADOR



HL-KM 145°
CORTASETOS DE ALTURA



RG-KM
CORTADOR DE MALEZA



MÁS INFORMACIÓN SOBRE LAS HERRAMIENTAS COMBI ADECUADAS

A PARTIR DE LA **PÁGINA 140**



Las máquinas de batería STIHL con este símbolo pueden utilizarse también con lluvia. Todas las máquinas del sistema AP están diseñadas para usuarios profesionales y uso diario, incluso en condiciones climáticas adversas. Por ello, ofrecen una protección probada contra salpicaduras de agua y han sido probadas en amplias y exigentes pruebas internas.



Las máquinas de batería STIHL con este símbolo también cuentan con la certificación de protección IPX4. Esta norma confirma la protección de los productos contra salpicaduras de agua desde cualquier ángulo.



ACCESORIO:

NUEVO CINTURÓN



Ver página 51

NUEVO SGA 85

36 V • 17,0 l • 6,2 kg^④

Práctico pulverizador de batería para aplicar fitosanitarios y fertilizantes líquidos en la jardinería y paisajismo, así como en cultivos de frutales, huertos y viñedos. Especialmente eficiente gracias a su potente bomba de membrana y presión máxima de trabajo de 6 bares. Boquilla cónica hueca regulable, ajuste progresivo de la presión mediante el mando giratorio durante el trabajo, gran abertura para facilitar el llenado del depósito y soporte para guardar con seguridad la lanza durante los descansos. Sistema de transporte ergonómico con cinturón de pecho ajustable para una gran comodidad de trabajo. Arnés de cadera adicional y varias boquillas para diferentes usos y aplicaciones disponibles como accesorios. Encontrarás más información sobre el equipamiento y los detalles técnicos en la página 268.

SGA 85 sin batería ni cargador
Referencia 4854 011 7004

599,00 €

KGA 770

36 V • Capacidad del depósito 50 l • Ancho de barrido 77 cm • 16,0 kg^⑤

Barredora de batería para grandes superficies tanto en interior como en exterior. Con sistema de barrido STIHL MultiClean PLUS, regulación centralizada de altura en 8 posiciones, con rodillo lateral, asa de transporte, manillar ergonómico regulable en 2 alturas y rodillo multifunción para guiarlo incluso por desniveles del terreno. Se almacena en vertical para ocupar menos espacio. Incorpora además un empuje ligero gracias al accionamiento con batería de los cepillos y al rodillo central y garantía de 4 años en los cepillos de nailon de desgaste reducido. Más información sobre equipamiento y detalles técnicos en la página 298.

KGA 770 sin batería ni cargador
Referencia 4860 011 4705

749,00 €

Precio recomendado en euros

① Peso sin batería ni herramienta Combi
② De serie con disco de corte de resina sintética
③ Peso sin batería ni disco
④ Peso sin batería ni contenido

⑤ Peso sin batería
⑥ Con soplador BG-KM es necesario el protector para oídos
⑦ Explicación de los símbolos en la página 438



POTENCIA PROFESIONAL REAL. CON BATERÍA.

PARA LOS QUE SIEMPRE LO DAN TODO

Nuestras máquinas de batería diseñadas para profesionales de la jardinería, del paisajismo y para ayuntamientos impresionan por su **rendimiento, su larga vida útil y su bajo nivel de ruido**. Disponen de preinstalación para el **STIHL connected** y tienen una posición designada para el STIHL Smart Connector 2 A en la carcasa de la máquina.

NUEVO HLA 135

36 V • 5,6 kg^①



El cortasetos de altura de batería más potente de la gama de STIHL para uso profesional en entornos sensibles al ruido. Para cortar arbustos y setos, así como plantas de poca altura en todo el espectro de corte, desde el recorte hasta la poda. Cuchilla ajustable en 145° sin herramientas para podas superiores, laterales e inferiores. Cuchillas de doble filo para un corte limpio. Empuñadura con indicador LED. Preparado para el STIHL Smart Connector de 2 A en la carcasa de la máquina. Longitud total 249 cm. Encontrarás más información sobre el equipamiento y los detalles técnicos en la página 132.



ACCESORIO:

**NUEVO
SOPORTE
PARA MAYOR
ALCANCE**



Ver página 51

HLA 135 sin batería ni cargador
Referencia **HA04 200 0001**

559,00 €

NUEVO HTA 135

36 V • 1,5 kW^② • 6,8 kg^③



La podadoras de altura de batería más potente de STIHL. Silenciosa y con bajo nivel de vibraciones. Perfecta para usuarios profesionales de poda, frutales y ayuntamientos, en tareas de tala de árboles, retirada de troncos muertos y daños de las tormentas y para poda de frutales. Incorpora cadena PM3 de 1/4", caja reductora ligera de magnesio con un robusto gancho para ramas que facilita la eliminación de restos de poda del árbol. Tubo telescópico profesional rígido con ajuste rápido para un corte preciso. Carcasa de la máquina preparada para STIHL Smart Connector de 2 A. Longitud total 285 - 405 cm. Encontrarás más información sobre el equipamiento y los detalles técnicos en la página 96



**INCL.
SOPORTE
PARA MAYOR
ALCANCE**

HTA 135 sin batería ni cargador^④
Referencia **LA01 200 0000**

709,00 €

NUEVO RGA 140

36 V • 6,4 kg^⑤



Potente cortador de maleza de batería para eliminar de forma profesional la maleza. Con compartimiento de batería AP en la máquina, empuñadura ergonómica con 3 niveles de velocidad e indicador LED, así como regulación progresiva del régimen de revoluciones, empuñadura multifuncional, arnés doble y filtro de aire para una larga vida útil. El cortador de maleza permite eliminar la maleza de forma eficaz y con muy poca proyección de material en terrenos como gravilla o diversas superficies, firmes. La carcasa de la máquina viene preparada para el STIHL Smart Connector 2 A. Encontrarás más información sobre el equipamiento y los detalles técnicos en la página 234.



RGA 140 sin batería ni cargador
Referencia **FA02 200 0006**

799,00 €

ACCESORIO:

**NUEVO
SOPORTE
PARA MAYOR
ALCANCE**



Ver página 51

KMA 135 R

36 V • 3,4 kg^⑥



Robusto y potente motor Combi de batería con diseño moderno y compartimiento de batería AP en la máquina. Recomendado para trabajar en entornos sensibles al ruido. Uso versátil gracias a la amplia gama de herramientas Combi de STIHL. Empuñadura ergonómica con 3 niveles de velocidad e indicador LED, así como regulación progresiva del régimen de revoluciones, manillar cerrado y filtro de aire para una larga vida útil. Carcasa de la máquina preparada para STIHL Smart Connector 2 A. Más información sobre equipamiento y detalles técnicos en la página 142.

KMA 135 R sin batería ni cargador
Referencia **FA02 011 6800**

435,00 €



HERRAMIENTAS COMBI ADECUADAS

A PARTIR DE LA **PÁGINA 140**

① Peso sin batería

② Encontrarás más valores comparativos de las podadoras de altura de gasolina en la página 96

③ Peso sin batería, espada ni cadena, con soporte para mayor alcance

④ Con espada, cadena y soporte para mayor alcance

⑤ Peso sin batería, con cuchilla y protector

⑥ Peso sin batería ni herramienta Combi

⑦ Peso sin batería, herramienta de corte y protector

⑧ Con soplador BG-KM es necesario el protector para oídos

⑨ Explicación de los símbolos en la página 438

⑩ Explicación de los certificados en la página 451

FSA 135

36 V • 4,9 kg^⑦



Robusta y potente desbrozadora de batería con compartimiento de batería AP en la máquina. Perfecta para cortar la hierba y los matorrales en entornos sensibles al ruido. Diámetro de corte de 250 mm con cuchilla de matorrales, diámetro de corte de 420 mm con hilo. Empuñadura ergonómica con 3 niveles de velocidad e indicador LED, así como regulación progresiva del régimen de revoluciones, empuñadura multifuncional, arnés doble y filtro de aire para una larga vida útil. Uso versátil gracias a la amplia gama de herramientas de corte de STIHL. La carcasa de la máquina viene preparada para STIHL Smart Connector 2 A. Más información sobre equipamiento y detalles técnicos en la página 234.



FSA 135

con cabezal de hilo Autocut C 26-2 sin batería ni cargador

Referencia **FA01 200 0000**


549,00 €

FSA 135

con cuchilla matorrales 250-3 sin batería ni cargador

Referencia **FA01 200 0002**

549,00 €



PREPARADO PARA STIHL CONNECTED

Con el dispositivo STIHL Smart Connector 2 A puedes integrar fácilmente las máquinas del sistema AP (ver modelos compatibles) en STIHL connected. El Smart Connector 2 A se inserta en la posición designada en la carcasa de la máquina y se conecta para recibir datos de la misma, como el número de serie, el tipo de máquina, el tiempo de funcionamiento y la velocidad. Los datos se transfieren a la aplicación STIHL connected o al STIHL connected box mediante Bluetooth® y, de ahí, a STIHL Cloud. Los datos están disponibles para su análisis y uso posterior en la STIHL connected App y en el STIHL connected Portal.

➔ **Encontrarás más información sobre el Smart Connector 2 A y la gestión digital de flotas STIHL connected a partir de la página 338.**

BATERÍAS AP Y AR L

MÁQUINAS DE GRAN RENDIMIENTO PARA AFRONTAR CUALQUIER RETO

POTENTE BATERÍA PARA PROFESIONALES

Nuestra nueva AP 500 S no solo es la batería AP más potente de STIHL, sino que también impresiona gracias al doble de vida útil y número de ciclos de carga posibles en comparación con la AP 300 S, la más potente hasta el momento. Dispone de una interfaz Bluetooth® integrada y, al igual que nuestras baterías de mochila AR L, puede integrarse en el sistema STIHL connected y gestionarse como un dispositivo.

➔ Encontrarás más información sobre STIHL connected a partir de la página 338.



AP 100 AP 200 AP 300 AP 300 S

NUEVO AP 500 S



BATERÍAS AP

VENTAJAS DEL PRODUCTO:

- ✔ POTENTE TECNOLOGÍA LITIO-IÓN
- ✔ PESO REDUCIDO
- ✔ APTAS PARA LA LLUVIA
- ✔ INDICADOR LED DEL ESTADO DE CARGA CON 4 LUCES VERDES

Compatible con el sistema STIHL AP. Baterías de litio-ión muy potentes con indicador de carga (cuatro luces LED). Disponibles con distintas potencias y rendimiento.

AP 100 Referencia	94 Wh de energía de la batería ^① , 0,9 kg 4850 400 6550	145,00 €
AP 200 Referencia	187 Wh de energía de la batería ^① , 1,3 kg 4850 400 6560	195,00 €
AP 300 Referencia	227 Wh de energía de la batería ^① , 1,8 kg 4850 400 6570	259,00 €
AP 300 S Referencia	281 Wh de energía de la batería ^① , 1,8 kg 4850 400 6580	299,00 €
NUEVO AP 500 S Referencia	337 Wh de energía de la batería ^① , 2,0 kg EA01 400 6500	419,00 €

Precio recomendado en euros

① Reserva de energía según las especificaciones del fabricante de las células.
Con el fin de aumentar la vida útil, la reserva real de energía disponible es menor

CARGADOR ESTÁNDAR AL 101



230 V. Compatible con las baterías STIHL AK y AP. Con indicador de estado de funcionamiento (LED). Recogecables con cierre adhesivo. Se puede montar en la pared.

Referencia **4850 430 2520** **59,00 €**

CARGADOR RÁPIDO AL



230 V. Para acortar los tiempos de carga de las baterías STIHL AK, AP y AR L. Dispositivo para montaje en la pared y recogecables en la parte inferior de la carcasa. Con indicador del estado de funcionamiento mediante LED y refrigeración activa de la batería.

AL 300
Referencia **4850 430 5500** **119,00 €**

AL 500
Referencia **4850 430 5700** **175,00 €**

NUEVO CARGADOR MÚLTIPLE AL 301-4



230 V. Cargador múltiple para la carga secuencial de hasta cuatro baterías AP o AR L con cable de conexión AR L y adaptador AP. Puede montarse en la pared, en un estante o instalarse permanentemente en el vehículo. Alimentación a través de una fuente externa. Con indicación del estado de funcionamiento mediante LED y refrigeración activa de la batería. El cable de conexión AR L y el adaptador AP para cargar las baterías de la mochila AR L no están incluidos en el suministro.

Referencia **EA04 430 5500** **349,00 €**



BATERÍAS AR L

VENTAJAS DEL PRODUCTO:

- ✔ BATERÍAS DE LITIO-IÓN CON ALTA DURACIÓN
- ✔ INDICADOR LED DEL ESTADO DE CARGA CON 6 LUCES VERDES
- ✔ CONEXIÓN USB
- ✔ STIHL CONNECTED MEDIANTE INTERFAZ BLUETOOTH® INTEGRADA
- ✔ CÓMODO SISTEMA DE TRANSPORTE COMO ACCESORIO
- ✔ UTILIZABLES EN CASO DE LLUVIA

Baterías de litio-ión de mochila de alta potencia con tiempo de funcionamiento prolongado, puerto USB, Bluetooth® para conexión con STIHL connected. Carcasa robusta con asa de transporte integrada e indicador del estado de la batería (seis luces LED). Se conecta directamente con el cortacésped RMA 765 V. Junto con el sistema de transporte AR L y cable de conexión AR L, son aptas para máquinas con conector, así como con adaptador AP para máquinas con compartimento de batería. Pueden usarse en caso de lluvia.

Kit AR 2000 L con cable de conexión, adaptador AP y sistema de transporte 1.015 Wh de energía de la batería^①, 7,4 kg^②
Referencia **7019 200 0053** **1.419,00 €**

Kit AR 3000 L con cable de conexión, adaptador AP y sistema de transporte 1.520 Wh de energía de la batería^①, 9,5 kg^②
Referencia **7019 200 0052** **1.949,00 €**

② Peso sin sistema de transporte
③ Explicación de los símbolos en la página 438
④ Disponible a partir de primavera 2022

SISTEMA DE TRANSPORTE PARA AR L

El sistema de transporte permite la fijación de las baterías AR 2000 L y AR 3000 L sin herramientas. Las correas de ajuste con 3 niveles de longitud facilitan que se adapte a cada usuario, y el arnés de cadera flexible permite un trabajo ergonómico. La energía se transmite mediante un cable de conexión y, si se prefiere, un adaptador AP.



Referencia **4871 490 0400** **132,00 €**

CABLE DE CONEXIÓN PARA BATERÍAS AR L

Para la transmisión de energía en la carga de baterías AR L y para el funcionamiento de las máquinas de batería. Longitud del cable 180 cm.



Referencia **4871 440 2000** **80,00 €**

MOCHILA PARA BATERÍA AP

Sistema de transporte cómodo y ligero de hasta dos baterías AP. Apto en combinación con una bolsa para cinturón AP y con cable de conexión como alternativa a las baterías de mochila AR L. Apropiado para máquinas con conector y máquinas con compartimento de batería.



Referencia **4850 490 0400** **109,00 €**

BOLSA PARA EL CINTURÓN AP CON CABLE DE CONEXIÓN

Permite transmitir la energía entre una batería STIHL AP y una máquina con conector. Se puede combinar con la mochila para batería o con el cinturón de baterías con arnés. Longitud del cable, 120 cm. Con electrónica integrada para desconexión por sobrecarga y con señales acústicas.



Referencia **4850 440 5101** **172,00 €**

CINTURÓN DE BATERÍAS CON ARNÉS

Cinturón robusto y ergonómico con cómodo arnés para distribuir el peso en la cadera y los hombros. Permite reducir el peso, ya que la batería se puede transportar con el cinturón en la bolsa para cinturón AP con cable de conexión. La energía se transmite en combinación con otros accesorios, por ejemplo, mediante la bolsa para cinturón AP con cable de conexión para máquinas con conector y también con el adaptador AP para máquinas con compartimento de la batería. No es adecuado para el sistema de transporte BGA 200.

Referencia **4850 490 0500** **54,00 €**

ACCESORIO: BOLSA PARA CINTURÓN DE BATERÍAS AP

Para llevar otras baterías o accesorios como gafas, guantes o disolventes. Se sujeta al cinturón.



Referencia **4850 491 0101** **28,00 €**

ACCESORIO: ADAPTADOR AP

Para transmitir la energía entre una batería STIHL AP y una bolsa para cinturón AP con cable de conexión; o una batería AR L STIHL y una máquina con compartimento de batería y para la carga en combinación con AL 300, AL 500 o AL 301-4.



Referencia **4850 440 0505** **55,00 €**

ERGOSOPORTE PARA BGA 200

Gracias al cómodo ErgoSoporte, el BGA 200 puede utilizarse de diversas maneras: manualmente o suspendido en el soporte colocado en un lado del cuerpo. El cambio es sencillo y rápido, y la carga de trabajo se reduce enormemente, especialmente durante los trabajos más prolongados. El sistema de transporte confort solo puede utilizarse junto con un sistema de transporte para baterías de mochila AR L. No se puede utilizar con el cinturón de baterías ni con el sistema de transporte AP. Las baterías AR L y el sistema de transporte para baterías AR L no están incluidos de serie.



Referencia **BA01 490 0400** **92,00 €**

NUEVO CINTURÓN CON FUNDA SGA 85

Facilita el transporte del pulverizador de batería SGA 85 cuando está lleno. Durante las pausas de trabajo, la lanza del pulverizador puede fijarse en el cinturón.



Referencia **4854 710 9100** **45,00 €**

APOYO ACOLCHADO

Apoyo acolchado con cinturón adaptador. Permite fijación al cinturón de baterías con arnés, al sistema de transporte AP o al sistema de transporte AR L. Compatible con BGA 100, KMA 130 R, KMA 135 R, FSA 130, FSA 130 R, FSA 135, FSA 135 R y RGA 140.



Referencia **0000 007 1045** **31,00 €**

SOPORTES PARA MAYOR ALCANCE

Para proteger la máquina y la batería del contacto directo con el suelo. Además, sirve como empuñadura adicional para alargar el alcance. Recomendado para HTA 66, HTA 86, HLA 66 y HLA 86.



Referencia **4857 007 1001** **23,80 €**

NUEVO

Para proteger la máquina y la batería del contacto directo con el suelo. Recomendado para HLA 135, HTA 135 y KMA 135 R. Incluido en el suministro con HTA 135.



Referencia **LA01 007 1002** **23,80 €**

MALETÍN DURO

Para transportar las baterías y el cargador cómodamente, sin que requieran mucho espacio.



Talla S
Con compartimentos. Para cuatro baterías o dos baterías AP y un cargador AL 300 o AL 500
Referencia **0000 882 9700** **75,00 €**

Talla L
Con alfombrilla antideslizante.
Para, p. ej., baterías AP o AR y cargadores
Referencia **0000 882 9702** **99,00 €**

NUEVO SOPORTE DE BATERÍAS

Para un uso sencillo y práctico. Transporte de hasta seis baterías AP. Baterías AP no incluidas de serie.



Referencia **4850 490 0600** **22,00 €**

MALETÍN BLANDO

Bolsa ligera y resistente para llevar y guardar cómodamente accesorios como por ejemplo, una batería y un cargador.



Referencia **0000 881 0520** **30,00 €**

ADA 700

Adaptador para utilizar dos baterías AP, recomendado para RMA 765 V. Las baterías AP no están incluidas.



Referencia **6909 400 9401** **249,00 €**

BOLSA DE TRANSPORTE



Ideal para el transporte y almacenamiento del equipo junto con las herramientas Combi FS-KM o HL-KM. Para KMA 130 R, KMA 135 R, HSA 56, HSA 66, HSA 86, HLA 56, BGA 57, BGA 86, BGA 100 y todos los motores Combi con manillar cerrado.

Referencia **0000 881 0507** **45,00 €**

TAPÓN PARA CONECTOR DE BATERÍA

Para máquinas de batería con conector como por ejemplo HSA 94 R, BGA 100 o KMA 130 R. Protege del polvo y la suciedad en caso de almacenamiento prolongado.



Referencia **4850 432 2301** **2,70 €**

TAPA PARA COMPARTIMENTO DE BATERÍA AP

Para cubrir el compartimento de la batería en las máquinas del sistema de batería STIHL AP. Protege del polvo y la suciedad en caso de almacenamiento prolongado.



Referencia **4850 602 0900** **3,80 €**

Precio recomendado en euros



MÁQUINAS CON CABLE DE CONEXIÓN




ALIMENTACIÓN DE LAS BATERÍAS Y SISTEMA DE TRANSPORTE



ALIMENTACIÓN DE LA BATERÍA

<p>AP 100 AP 200 AP 300 AP 300 S NUEVO AP 500 S</p> <p>Bolsa para el cinturón AP con cable de conexión</p>	<p>AR 2000 L AR 3000 L</p> <p>Cable de conexión para baterías AR L</p>	<p>Para cargar las baterías</p> <p>AR 2000 L AR 3000 L</p> <p>Cable de conexión para baterías AR L</p> <p>Adaptador AP</p>
---	--	--

SISTEMA DE TRANSPORTE



ACCESORIOS OPCIONALES



Ⓞ El ErgoSoporte para el soplador BGA 200 solo se puede utilizar con el sistema de transporte para AR L. No se puede combinar con el cinturón de baterías AP ni con la mochila para batería AP.
Ⓜ Disponible a partir de primavera 2022



	AP 100	AP 200	AP 300	AP 300 S	NUEVO® AP 500 S	AR 2000 L	AR 3000 L
POTENCIA DE LA BATERÍA^① (Wh)	94	187	227	281	337	1.015	1.520
TIEMPOS DE CARGA DE LA BATERÍA: 80%/100% (min)							
AL 101	75/100	150/200	190/250	230/300	280/355	-	-
AL 300	30/45	40/55	45/60	55/70	70/90	210/270	310/400
AL 301-4	NUEVO	30/45	40/55	50/75	55/80	70/90	220/290
AL 500	30/45	30/45	25/35	30/45	40/55	110/150	170/220
AUTONOMÍA DE LA BATERÍA^② (hasta ... min)							
MSA 160 C-B	-	42	50	62	74	195	300
MSA 200 C-B	-	35	40	50	60	175	260
MSA 220 C-B	-	32	35	37	44	201	281
MSA 300 C-O	NUEVO®	-	-	-	20 - 44 ^③	-	-
MSA 161 T	-	42	50	62	74	195	300
MSA 220 TC-O	NUEVO®	16	25	29	34	109	174
HSA 66	72	144	180	223	268 ^④	715	1.040
HSA 86	72	144	180	223	268 ^④	715	1.040
HSA 94 R / HSA 94 T	54 - 42 ^⑤	108 - 84 ^⑤	135 - 105 ^⑤	167 - 130 ^⑤	200 - 155	690 - 565 ^⑤	985 - 800 ^⑤
FSA 86 R con cabezal de corte de hilo / con PolyCut	17/30	35/60	42/70	52/85	62/102	185/300	280/450
FSA 90 R con cabezal de corte de hilo	12	24	30	37	44	130	195
FSA 90 con disco cortahierbas	18	36	45	56	67	195	290
FSA 130 R con cabezal de corte de hilo	14 - 10 ^⑥	28 - 17 ^⑥	36 - 19 ^⑥	45 - 25 ^⑥	54 - 30 ^⑥	160 - 90 ^{⑥⑦}	220 - 130 ^⑥
FSA 130 / FSA 135 con disco cortahierbas	25 - 16 ^⑥	50 - 30 ^⑥	70 - 40 ^⑥	100 - 50 ^{⑥⑧}	120 - 60 ^⑥	310 - 160 ^{⑥⑧}	430 - 240 ^⑥
RGA 140	NUEVO	25 - 16 ^⑥	50 - 30 ^⑥	70 - 40 ^⑥	100 - 50 ^⑥	310 - 160 ^⑥	430 - 240 ^⑥
BGA 86	11	17	21	26	31	90	140
BGA 100	32 - 8 ^⑥	66 - 12 ^⑥	83 - 16 ^⑥	103 - 20 ^⑥	123 - 24 ^⑥	320 - 65 ^⑥	510 - 95 ^⑥
BGA 200	24 - 6 ^⑥	49 - 7 ^⑥	78 - 12 ^⑥	95 - 14 ^⑥	114 - 17 ^⑥	315 - 53 ^⑥	500 - 85 ^⑥
HTA 66	18	42	55	68	82	195	300
HTA 86	18	42	55	68	82	195	300
HTA 135	NUEVO	10	22	35	45	160	240
HLA 66	72	144	180	223	268	715	1.040
HLA 86	72	144	180	223	268	715	1.040
HLA 135	NUEVO	32	64	77	95	114	345
SPA 65	50	100	150	190	228	755	1.055
SGA 85	NUEVO	510	1.000	-	-	-	-
KMA 130 R / KMA 135 R con FS-KM, cabezal de corte de hilo ^⑨	14 - 7 ^⑥	28 - 14 ^⑥	36 - 17 ^⑥	45 - 22 ^{⑥⑩}	54 - 26 ^⑥	160 - 80 ^{⑥⑩}	200 - 115 ^⑥
KMA 130 R / KMA 135 R con FS-KM, disco cortahierbas ^⑨	25 - 16 ^⑥	50 - 30 ^⑥	70 - 40 ^⑥	100 - 50 ^{⑥⑩}	120 - 60 ^⑥	310 - 160 ^{⑥⑩}	430 - 240 ^⑥
TSA 230	7	14	18	22	26	80	125
KGA 770	84	168	210	260	312	-	-
SUPERFICIE DE LA BATERÍA^② (hasta ... m²)							
RMA 253	NUEVO	125	250	300	370	450	-
RMA 443 VC	210	420	510	620	740	-	-
RMA 448 VC	160	330	400	500	600	-	-
RMA 765 V	-	-	330	400	480	2.050	3.100
RMA 2 RV	210	420	510	630	760	-	-

■ Batería recomendada
■ Potencia reducida de la máquina
- No recomendado

① Reserva de energía según las especificaciones del fabricante de las células. Con el fin de aumentar la vida útil, la reserva real de energía disponible podría ser menor
② Los tiempos indicados por carga y superficies son valores de referencia que pueden variar según el material a trabajar

③ Encontrarás los tiempos de trabajo en combinación con otras herramientas Combi en <https://www.stihl.es/es/tecnologia-stihl/tecnologia-de-bateria>
④ Uso recomendado únicamente con la funda para cinturón AP
⑤ Nivel 1 - Nivel 3 / 4

⑥ Nivel 1 - Nivel 3 / turbo
⑦ Batería recomendada para FSA 130 R
⑧ Batería recomendada para FSA 135
⑨ Batería recomendada para FSA 130
⑩ Batería recomendada para KMA 135 R

⑪ Batería recomendada para KMA 130 R
⑫ Disponible a partir de primavera 2022
⑬ El tiempo de trabajo por carga de batería varía en función del modo de funcionamiento seleccionado

POTENCIA SUFICIENTE. BATERÍA SIEMPRE.

⚡ SOLUCIONES PARA LA GESTIÓN DE LA CARGA Y LA POTENCIA

Nuestras soluciones para la gestión de la carga y la potencia garantizan siempre una buena carga de la batería. Podrás cargar tus baterías mientras te desplazas y tenerlas siempre a punto para trabajar de forma eficiente.

Para estar perfectamente equipado para cada trabajo, te ofrecemos un sistema único que responderá a todas tus expectativas, tanto si en soluciones de carga para tu taller como de una carga móvil durante el desempeño de tareas. Con estas soluciones inteligentes, tus máquinas de batería estarán siempre a punto, garantizando una mayor eficiencia.

🏠 ARMARIO DE CARGA DE BATERÍAS

✔ SIEMPRE BIEN EQUIPADO

Facilita la carga de tu flota de baterías: con el armario de carga de baterías, te beneficiarás del control automático y podrás cargar sin esfuerzo todas tus baterías durante la noche.

✔ NO ES NECESARIA UNA INSTALACIÓN ELÉCTRICA

La puesta en marcha del armario de carga de baterías es completamente sencilla. La carga comienza al enchufarlo a la corriente.

✔ CARGA SIMULTÁNEA DE HASTA 20 BATERÍAS

El armario de carga tiene cinco baldas. En cada balda, es posible cargar cuatro baterías STIHL AP o una batería de mochila AR L. Se pueden integrar fácilmente los cargadores existentes de STIHL.

✔ GESTIÓN DE CARGA INTELIGENTE

El controlador del armario de carga supervisa el proceso de carga de las baterías y lo controla de manera cíclica. En 12 horas, todas las baterías del armario pueden cargarse completamente a través de una toma de corriente normal (230 V o 400 V).



PÁGINA **49**

CARGADOR MÚLTIPLE AL 301-4: CARGAR AL SIGUIENTE NIVEL

El primer cargador múltiple del sector puede integrarse en la pared de tu taller así como en tu vehículo. Carga hasta cuatro baterías del sistema STIHL AP.

🚚 INTEGRACIÓN EN EL VEHÍCULO: EL bottTainer - POWERED BY STIHL

Junto con nuestro socio bott, hemos desarrollado un sistema único en el mercado: la solución todo en uno para la carga y el transporte móvil de hasta 28 baterías. El bottTainer te ofrece unas condiciones óptimas mientras estás de viaje, así como la protección de tus baterías frente a las inclemencias del tiempo y los robos. Además, siempre tendrás una visión general de

todas las baterías y su estado de carga. Todo lo que necesitas para conectar el bottTainer es un enchufe convencional de 230 V, y el sistema regulará automáticamente la temperatura y la ventilación. Las baterías se extraen de forma ergonómica y cómoda a través de un extractor de alta resistencia. El espacio de almacenamiento adicional lo proporciona una zona con cierre para las piezas largas y otras máquinas.

RESUMEN DE LOS ASPECTOS DESTACADOS

- ✔ TODO EN UNO: SOLUCIÓN DE TRANSPORTE Y CARGA PARA HASTA 28 BATERÍAS
- ✔ REDUCE EL TIEMPO DE PREPARACIÓN: LAS BATERÍAS PERMANECEN EN EL VEHÍCULO
- ✔ LAS BATERÍAS TAMBIÉN PUEDEN PERMANECER EN LOS CARGADORES PARA SU TRANSPORTE
- ✔ SEGURIDAD DE TRANSPORTE CERTIFICADA
- ✔ SE PUEDE UTILIZAR CON CUALQUIER CLIMA



¿TE INTERESA?

Te invitamos a ponerte en contacto con tu tienda especialista STIHL. Te remitiremos a Bott para que sigas planificando tu vehículo.





CORTAR, PODAR Y TALAR



MOTOSIERRAS



PODADORAS DE ALTURA



EQUIPOS DE CORTE



CORTASETOS



CORTASETOS DE ALTURA



SISTEMA
COMBINADO



MULTISISTEMA



CORTADORA
DE HORMIGÓN



TRONZADORAS



ALÍATE CON STIHL Y DOMINA TODAS LAS TAREAS.

Motosierras para usuarios particulares	63	Motosierras eléctricas	80
Motosierras para paisajismo y jardinería	66	Accesorios y repuestos para motosierras	82
Motosierras para trabajos forestales	68	Podadoras de altura y accesorios	85
Motosierras con cadenas de metal duro	74	Cadenas	101
Motosierras de poda	76	Espadas	106
Motosierras para talla y cirugía (carving)	76	Herramientas para el mantenimiento de equipos de corte	110
Motosierras de salvamento	78		

MOTOSIERRAS AL DETALLE



TÉCNICA

- 01** NUEVO SISTEMA DE FILTRO DE AIRE
Incrementa considerablemente la vida útil del filtro, respecto a los sistemas convencionales.
- 02** FILTRO HD2
Atrapa incluso el polvo fino, prolongando considerablemente la vida útil del motor. Recomendamos limpiarlo con el detergente especial STIHL Varioclean.
- 03** STIHL M-TRONIC 
Para el arranque en frío, solo necesita una posición en el interruptor de arranque. Tras el arranque, permite acelerar al máximo inmediatamente. El sistema calcula la cantidad de combustible y la suministra en la medida en que es necesario.
- 04** BOMBA DE ACEITE DE CAUDAL REGULABLE
Permite dosificar el caudal del aceite en función de las necesidades de lubricación del equipo de corte.
- 05** STIHL INJECTION 
La «i» representa la tecnología de inyección, lo que supone la mejor relación peso-potencia, un diseño compacto y un rendimiento óptimo del motor. Ahora el manejo es más fácil que nunca. El interruptor de arranque ya no es necesario; para apagarla solo hay que pulsar el botón de stop.

CONFORT

- 06** VÁLVULA DE DESCOMPRESIÓN
Reduce la fuerza de arranque necesaria, facilitando el arranque de la motosierra.
- 07** STIHL ELASTOSTART
Esta empuñadura especial permite un arranque estable, suave y sin tirones.
- 08** CIERRE DEL DEPÓSITO SIN HERRAMIENTAS
Permite abrir y cerrar fácilmente la tapa del depósito sin necesidad de herramientas.
- 09** STIHL ERGOSTART
Garantiza un arranque cómodo con poco esfuerzo sin tirar en exceso de la cuerda de arranque, gracias a un muelle situado entre el cigüeñal y la cuerda de arranque.
- 10** TENSADO RÁPIDO DE CADENA STIHL
El tensado rápido de cadena STIHL permite ajustar fácilmente la cadena sin herramientas y sin tocar los dientes afilados. Solo hay que aflojar la tapa del piñón de cadena y rotar el selector giratorio hasta alcanzar la tensión óptima.

No todos los productos están equipados con las características aquí descritas. En esta página solo se describen los aspectos más importantes. Encontrará más explicaciones e información a partir de la página 438 o en la página web stihl.es.

B = Tensado rápido de cadena STIHL
C = Versión confort

MOTOSIERRAS PARA USUARIOS PARTICULARES



MSA 120 C-B

36 V • 0,85 kW[Ⓢ] • 2,7 kg[Ⓢ]



Motosierra de batería ligera para el cuidado del jardín y trabajos de bricolaje. Agarre suave, cambio de cadena rápido y cómodo mediante el tensado rápido de cadena STIHL, depósito de aceite transparente, alto rendimiento de corte gracias a la cadena de 1/4" PM3.

MSA 120 C-B sin batería ni cargador[Ⓢ]

Longitud de espada 30 cm
Referencia 1254 011 5874

199,00 €

Set MSA 120 C-B con AK 20 y AL 101[Ⓢ]

Longitud de espada 30 cm
Referencia 1254 011 5888

AHORRAS 58,00 €[Ⓢ]
339,00 €

- Para usuarios ocasionales
- Para cortar leña
- Para el cuidado de jardines
- Para talar árboles pequeños



MSA 140 C-B

36 V • 1,1 kW[Ⓢ] • 2,7 kg[Ⓢ]



Motosierra de batería ligera para el cuidado del jardín y trabajos de bricolaje. Con un 25% más de rendimiento de corte que la MSA 120 C-B. Agarre suave y cambio de cadena rápido y cómodo mediante tensado rápido de cadena STIHL, depósito de aceite transparente, alto rendimiento de corte gracias a la cadena 1/4" PM3.

MSA 140 C-B sin batería ni cargador[Ⓢ]

Longitud de espada 30 cm
Referencia 1254 011 5844

229,00 €

Set MSA 140 C-B con AK 30 y AL 101[Ⓢ]

Longitud de espada 30 cm
Referencia 1254 011 5858

AHORRAS 68,00 €[Ⓢ]
399,00 €

BATERÍAS COMPATIBLES Y OTROS ACCESORIOS

A PARTIR DE LA PÁGINA 14

Precio recomendado en euros
Ⓢ Encontrará más valores comparativos para las motosierras de gasolina en la página 90
Ⓢ Peso sin batería, con espada y cadena

Ⓢ Con espada y cadena
Ⓢ Explicación de símbolos en la página 438
Ⓢ Ahorra comprando el set completo, es más económico que comprar los componentes sueltos





MS 170

30,1 cm³ • 1,2 kW / 1,6 CV • 4,1 kg[ⓐ]

Modelo de entrada para cortar leña. Manejo sencillo gracias al interruptor de arranque.

Longitud de espada	30 cm[ⓐ]	
Referencia	1130 200 0299	199,00 €
Longitud de espada	35 cm [ⓐ]	
Referencia	1130 200 0555	205,00 €
Longitud de espada	35 cm	
Referencia	1130 200 0301	211,00 €



MS 171

31,8 cm³ • 1,3 kW / 1,8 CV • 4,3 kg[ⓐ]

Motosierra perfecta para cortar leña y el cuidado de jardines y fincas. Tensado lateral de cadena fácil y seguro, sistema de filtro de aire con separación previa para evitar la suciedad prematura del mismo.

Longitud de espada	35 cm[ⓐ]	
Referencia	1139 200 0406	269,00 €
Longitud de espada	35 cm	
Referencia	1139 200 0207	275,00 €



MS 180

31,8 cm³ • 1,4 kW / 1,9 CV • 4,1 kg[ⓐ]

Modelo para cortar leña más potente que la MS 170. Tensado lateral de cadena fácil y seguro. Versión de 35 cm para cortar ramas más gruesas.

Longitud de espada	35 cm[ⓐ]	
Referencia	1130 200 0559	279,00 €
Longitud de espada	35 cm	
Referencia	1130 200 0368	285,00 €



MS 181

31,8 cm³ • 1,5 kW / 2,0 CV • 4,3 kg[ⓐ]

Modelo apropiado para el cuidado de jardines y fincas. Con equipamiento similar a la MS 171. Gracias a la versión de 35 cm, es perfecto para la tala de árboles pequeños. Tope de garras metálico para guiar el corte de la motosierra de forma fácil y precisa.

Longitud de espada	35 cm[ⓐ]	
Referencia	1139 200 0405	369,00 €
Longitud de espada	35 cm	
Referencia	1139 200 0145	375,00 €

Otras versiones: MS 181 C-BE ver la tabla de la página 90



MS 211

35,2 cm³ • 1,7 kW / 2,3 CV • 4,3 kg[ⓐ]

Tensado lateral de cadena, selección de modo verano - invierno con buen comportamiento en cualquier condición climática y cadena 3/8" PM3 para maximizar el rendimiento de corte.

Longitud de espada	35 cm	
Referencia	1139 200 0247	419,00 €
Longitud de espada	40 cm	
Referencia	1139 200 0248	425,00 €

Otras versiones: MS 211 C-BE ver la tabla de la página 90



MS 251

45,6 cm³ • 2,2 kW / 3,0 CV • 4,8 kg[ⓐ]

Tensado lateral de cadena, equipo de corte de .325" robusto y duradero, disponible también con cadena .325" Pro para mayor rendimiento de corte. Para trabajos con troncos más gruesos.

Longitud de espada	40 cm	
Referencia	1143 200 0298	589,00 €
Longitud de espada	40 cm [ⓐ]	
Referencia	1143 200 0683	589,00 €
Longitud de espada	45 cm	
Referencia	1143 200 0316	595,00 €

Otras versiones: MS 251 C-BE ver la tabla de la página 90



MS 231

42,6 cm³ • 2,0 kW / 2,7 CV • 4,8 kg[ⓐ]

Perfecta para cortar leña. Tensado lateral de cadena fácil y seguro, con sistema de filtro de aire con separación previa que alarga los intervalos de limpieza y cierre del depósito sin herramientas para llenarlo de forma fácil y segura. Disponible con cadena .325" PRO.

Longitud de espada	40 cm	
Referencia	1143 200 0295	519,00 €
Longitud de espada	40 cm [ⓐ]	
Referencia	1143 200 0684	519,00 €
Longitud de espada	45 cm	
Referencia	1143 200 0314	525,00 €

Otras versiones: MS 231 C-BE ver la tabla de la página 90



LONGITUD DE ESPADA RECOMENDADA

Las líneas resaltadas en negrita te indican la longitud de espada recomendada para la motosierra correspondiente.

Precio recomendado en euros

B = Tensado rápido de cadena STIHL
C = Versión confort
E = STIHL ErgoStart

ⓐ Peso sin combustible, espada ni cadena
ⓑ Con equipo de corte estrecho
ⓒ Con cadena Pro



MOTOSIERRAS PARA PAISAJISMO Y JARDINERÍA

- Para agricultores, jardineros y otros profesionales
- Para cortar leña, mantenimiento de bosques y trabajos profesionales con madera



MSA 160 C-B

36 V • 1,25 kW^① • 3,1 kg^②



Motosierra de batería perfecta para trabajar en entornos sensibles al ruido. Incorpora tensado rápido de cadena STIHL, cierre del depósito sin herramientas y cadena 1/4" PM3 para un corte fino y un alto rendimiento de corte.

MSA 160 C-B sin batería ni cargador^③

Longitud de espada **30 cm**
Referencia **1250 200 0115** **325,00 €**



MSA 200 C-B

36 V • 1,8 kW^① • 3,3 kg^②



Motosierra de batería con gran rendimiento de corte para trabajar en entornos sensibles al ruido. Un 44 % más de rendimiento de corte que la MSA 160 C-B. Tensado rápido de cadena STIHL, cierre sin herramientas del depósito, cadena PM3 de 1/4" para un corte fino y un alto rendimiento de corte, garra de metal.

MSA 200 C-B sin batería ni cargador^③

Longitud de espada **30 cm**
Referencia **1251 200 0112** **375,00 €**

Precio recomendado en euros

B = Tensado rápido de cadena STIHL
C = Versión confort
E = STIHL ErgoStart



MSA 220 C-B

36 V • 2,1 kW^① • 3,6 kg^②



Versátil motosierra de batería. Con un más rendimiento de corte hasta un 20 % mayor que la MSA 200 C-B. Este alto rendimiento, así como su equipo de corte profesional, permiten afrontar con éxito diversas tareas, como talar, podar, cortar leña o realizar construcciones en madera. Manejable, ergonómica y fácil de utilizar. Tensado rápido de cadena STIHL, cierre sin herramientas del depósito, con cadena 3/8" PM3/PS3 para un rendimiento de corte muy alto. Garra de metal.

MSA 220 C-B sin batería ni cargador^③

Longitud de espada **35 cm**
Referencia **1251 200 0119** **465,00 €**

Longitud de espada **40 cm**
Referencia **1251 200 0120** **469,00 €**



MS 151 C-E

23,6 cm³ • 1,1 kW / 1,5 CV • 2,8 kg^②

Motosierra STIHL muy ligera para trabajos de poda, cuidado de árboles, y corte de leña. Ergonómica y cómoda de manejar. Arranque con mínimo esfuerzo gracias a que incorpora bomba manual de combustible y STIHL ErgoStart. Cadena 1/4" PM3 fácil de guiar para cortes de gran precisión. Motor 2-MIX para un alto rendimiento de corte.

Longitud de espada **25 cm**
Referencia **1146 200 0054** **499,00 €**

Longitud de espada **30 cm**
Referencia **1146 200 0055** **505,00 €**

① Encontrarás más valores comparativos de las motosierras de gasolina en la página 90
② Peso sin batería, con espada y cadena
③ Con espada y cadena
④ Peso sin combustible, espada ni cadena



MS 194 C-E

31,8 cm³ • 1,4 kW / 1,9 CV • 3,6 kg^②

Motosierra STIHL ligera para trabajos de poda, cuidado de árboles, y corte de leña. STIHL ErgoStart y la bomba manual de combustible permiten arrancar la máquina sin esfuerzo. Con cadena 3/8" PM3. Elevado rendimiento de corte gracias a su motor 2-MIX.

Longitud de espada **30 cm**
Referencia **1137 200 0377** **419,00 €**

Longitud de espada **35 cm**
Referencia **1137 200 0329** **425,00 €**

Otras versiones: MS 194 C-E Carving ver la tabla de la página 90



MS 271

50,2 cm³ • 2,6 kW / 3,5 CV • 5,6 kg^②



Sistema de filtro de aire con separación previa para una mayor vida útil del filtro, cierre sin herramientas del depósito para llenarlo de forma fácil y segura y acceso rápido gracias a la tapa del motor. Disponible con la nueva espada Light 04 y con la cadena .325" Pro RM3 para un mayor rendimiento de corte.

Longitud de espada **40 cm**
Referencia **1141 200 0699** **729,00 €**

Longitud de espada **45 cm^④**
Referencia **1141 200 0337** **735,00 €**

Longitud de espada **45 cm^⑤**
Referencia **1141 200 0663** **735,00 €**

Otras versiones: MS 271 C-BE, ver la tabla de la página 92

④ Explicación de los símbolos en la página 438
⑤ Explicación de los certificados en la página 451
⑥ Con espada Rollomatic E, no con la espada Light 04
⑦ Con cadena Pro





APIII SYSTEM
AP 200

MS 291

55,5 cm³ • 2,8 kW / 3,8 CV • 5,6 kg[ⓐ]



Sistema de filtro de aire con separación previa para una mayor vida útil del filtro, cierre sin herramientas del depósito para llenarlo de forma fácil y segura, cadena 3/8" RM para un buen rendimiento de corte.

Longitud de espada 40 cm
Referencia 1141 200 0197 **779,00 €**

Longitud de espada 45 cm
Referencia 1141 200 0198 **789,00 €**



MS 311

59,0 cm³ • 3,1 kW / 4,2 CV • 6,2 kg[ⓐ]



Perfecta para la explotación forestal de arboledas medianas. Dispone de sistema de filtro de aire con separación previa para una mayor vida útil del filtro y válvula de descompresión para arrancar sin esfuerzo.

Longitud de espada 40 cm
Referencia 1140 200 0725 **829,00 €**

Longitud de espada 45 cm[ⓑ]
Referencia 1140 200 0199 **839,00 €**



MS 391

64,1 cm³ • 3,3 kW / 4,5 CV • 6,2 kg[ⓐ]



Ideal para la explotación forestal y trabajos con madera. Incorpora sistema de filtro de aire con separación previa para una mayor vida útil del filtro y válvula de descompresión para arrancar sin esfuerzo.

Longitud de espada 45 cm
Referencia 1140 200 0191 **879,00 €**

Longitud de espada 50 cm
Referencia 1140 200 0185 **889,00 €**

Precio recomendado en euros

MOTOSIERRAS PARA TRABAJOS FORESTALES

- Fuertes, resistentes y con alto rendimiento
- Preparadas para que afrontes con éxito todos tus retos profesionales
- Para los trabajos forestales de tala de árboles, poda o troceado
- Alta potencia, peso reducido y gran ergonomía de trabajo
- Muchos modelos están equipados de serie con STIHL M-Tronic



DISPONIBLE A PARTIR DE LA PRIMAVERA DE 2022

NUEVA MSA 300 C-O

NUESTRA MOTOSIERRA DE BATERÍA PROFESIONAL MÁS POTENTE

APIII SYSTEM
AP 500 S



36 V • 3,0 kW[ⓐ] • 5,4 kg[ⓐ]

Longitud de espada 40 cm
Referencia MA02 200 0032 **769,00 €**

Longitud de espada 45 cm
Referencia MA02 200 0035 **775,00 €**



La motosierra de batería para uso profesional más potente de STIHL. Su alto rendimiento y los tres modos de funcionamiento seleccionables permiten conseguir los mejores resultados en trabajos de tala, poda o troceado. Muy ergonómica incluso en usos prolongados gracias a un diseño ligero, un excelente equilibrio y al sistema antivibración de STIHL. Además, incorpora prestaciones muy útiles para el usuario, como un panel de mandos y notificaciones intuitivo con pantalla LED, filtro de aire de refrigeración integrado, tuerca imperdible en la tapa del piñón de la cadena, bomba de aceite regulable, cadena RS PRO de 0.325" para mayor rendimiento corte o sensor de aceite con indicador LED de nivel. Además, este modelo incluye en la carcasa la conexión para STIHL Smart Connector 2 A.



CONSEJO PROFESIONAL

El filtro de aire de fieltro de nuestra nueva MSA 300 garantiza un rendimiento constante, incluso en situaciones de trabajo muy exigentes. Su material filtrante de poros extremadamente finos mantiene el polvo y la suciedad más finos alejados del motor. Para su limpieza, desmonta el filtro de aire de fieltro y rocíalo con STIHL Varioclean, después de dejarlo actuar unos minutos, lávalo con agua caliente y déjalo secar. Con esto, ya está listo para volver a utilizarlo.

➔ Nuestro detergente especial Varioclean se encuentra en la página 351.



C = Versión confort
O = Sensor de aceite

ⓐ Peso sin combustible, espada ni cadena
ⓑ Con espada Rollomatic E, no con la espada Light O4
ⓐ Encontrarás más valores comparativos de las motosierras de gasolina en la página 92

ⓐ Peso sin batería, con espada y cadena
ⓑ Explicación de los símbolos en la página 438
ⓐ Explicación de certificaciones en la página 451





MS 201 C-M

35,2 cm³ • 1,8 kW / 2,4 CV • 4,0 kg^①



La motosierra profesional más ligera de STIHL, ideal para trabajos de poda. Potencia de motor siempre óptima, arranque fácil gracias a una sola posición de arranque. Tuerca imperdible en la tapa del piñón de la cadena, cadena 3/8" PS3 para un alto rendimiento de corte.

Longitud de espada 35 cm
Referencia 1145 200 0263 **809,00 €**

Longitud de espada 40 cm
Referencia 1145 200 0264 **815,00 €**



MS 241 C-M

42,6 cm³ • 2,3 kW / 3,1 CV • 4,5 kg^①



Excelente para cortar leña de dureza media-baja. Incorpora la tecnología STIHL M-Tronic de serie, sistema de filtro de aire de larga duración con filtro HD2 que alarga los intervalos de limpieza, tuerca imperdible en la tapa del piñón de la cadena y cadena 3/8" PS3 para un mayor rendimiento de corte.

Longitud de espada 35 cm
Referencia 1143 200 0256 **889,00 €**

Longitud de espada 40 cm
Referencia 1143 200 0257 **895,00 €**

Longitud de espada 40 cm^②
Referencia 1143 200 0302 **899,00 €**

Longitud de espada 45 cm
Referencia 1143 200 0411 **899,00 €**



MS 362 C-M

59,0 cm³ • 3,5 kW / 4,8 CV • 5,6 kg^①



Recomendada para trabajos en arboledas medianas. Está dotada de un sistema de filtro de aire de larga duración con filtro HD2 para un excelente filtrado, STIHL M-Tronic para obtener siempre una adecuada potencia del motor, arranque fácil gracias a una sola posición de arranque, función de botón de parada y tuercas imperdibles en la tapa del piñón de la cadena que facilitan el cambio de cadena.

Longitud de espada 40 cm
Referencia 1140 200 0717 **1.149,00 €**

Longitud de espada 45 cm^②
Referencia 1140 200 0718 **1.155,00 €**



CONSEJO PROFESIONAL

El filtro HD2 de nuestras motosierras garantiza un rendimiento regular, incluso en los trabajos más exigentes. Su material filtrante de poro extremadamente pequeño mantiene el polvo más fino y la suciedad alejados del motor. Para limpiarlo, desmonta el filtro HD2 y rocíalo con STIHL Varioclean. Déjalo actuar unos minutos, lávalo con agua caliente y déjalo secar. Con esto, ya está listo para volver a utilizarlo.



MS 261 C-M

50,2 cm³ • 3,0 kW / 4,1 CV • 4,9 kg^①



Motosierra STIHL M-Tronic recomendada para trabajos en arboledas pequeñas y medianas. Arranque fácil gracias a una sola posición de arranque y función de botón de parada. Incorpora sistema de filtro de aire de larga duración con filtro HD2 que alarga los intervalos de limpieza y tuercas imperdibles en la tapa del piñón de la cadena. Disponible con la nueva espada Light O4, y con la nueva cadena .325" Pro para un alto rendimiento de corte.

Longitud de espada 40 cm^③
Referencia 1141 200 0695 **999,00 €**

Longitud de espada 40 cm^{②③}
Referencia 1141 200 0662 **999,00 €**

Longitud de espada 45 cm^{②③}
Referencia 1141 200 0513 **1.005,00 €**

Otras versiones: MS 261 C-BM ver la tabla de la página 92



MS 400 C-M

66,8 cm³ • 4,0 kW / 5,4 CV • 5,8 kg^①



La primera motosierra del mundo con pistón de magnesio, con una excelente relación peso-potencia y una alta velocidad máxima. Ofrece un alto rendimiento de corte para trabajos forestales profesionales. Es ideal para talar, podar y trabajar la madera en explotaciones forestales de arboledas medianas. Incorpora un sistema de filtro de aire de larga duración con filtro HD2, arranque fácil y seguro gracias a la posición de arranque y a la función del botón de stop. El sistema STIHL M-Tronic ofrece siempre un óptimo rendimiento de motor. Otra de sus ventajas son las tuercas imperdibles en la tapa del piñón de la cadena y el cierre sin herramientas del depósito que permite llenarlo de modo fácil y seguro.

Longitud de espada 40 cm
Referencia 1140 200 0520 **1.269,00 €**

Longitud de espada 45 cm
Referencia 1140 200 0521 **1.275,00 €**

Longitud de espada 50 cm^④
Referencia 1140 200 0471 **1.309,00 €**



MS 462 C-M

72,2 cm³ • 4,4 kW / 6,0 CV • 6,0 kg^①



La motosierra de alto rendimiento más ligera de STIHL, con una cilindrada de 70 cm³. Ofrece gran manejo y excelente aceleración. Es perfecta para talar y podar arboledas medianas y grandes. Incorpora la tecnología STIHL M-Tronic de serie, bomba de aceite de caudal regulable de gran capacidad y sistema de filtro de aire con filtro HD2. Y además, tuercas imperdibles en la tapa del piñón de la cadena que facilitan el cambio de cadena y espada y cierre sin herramientas del depósito para llenarlo de modo fácil y seguro.

Longitud de espada 40 cm
Referencia 1142 200 0011 **1.419,00 €**

Longitud de espada 45 cm
Referencia 1142 200 0012 **1.425,00 €**

Longitud de espada 45 cm^⑤
Referencia 1142 200 0013 **1.449,00 €**

Longitud de espada 50 cm
Referencia 1142 200 0017 **1.429,00 €**

Longitud de espada 50 cm^⑥
Referencia 1142 200 0028 **1.469,00 €**



CONSEJO PROFESIONAL

i STIHL Injection es sinónimo de mejor relación potencia-peso con un diseño compacto, es decir, ofrece más potencia con un peso y un volumen de diseño reducidos. El sistema de sensores utilizado y el control de detección de la MS 500i garantizan un rendimiento del motor y una aceleración óptimos en todas las condiciones de uso.



MS 500i

79,2 cm³ • 5,0 kW / 6,8 CV • 6,2 kg[ⓐ]



La primera motosierra del mundo con inyección electrónica de combustible STIHL Injection. La mejor relación peso-potencia del mercado. Perfecta para la tala y procesamiento de maderas duras gracias a su diseño ligero y excelente aceleración. Tope de garra optimizado, filtro HD2 con un buen rendimiento de filtrado, tuerca imperdible en la tapa del piñón de la cadena y tapa del filtro sin herramientas, bomba de aceite de alto rendimiento con caudal regulable para altas exigencias, cierre del depósito sin herramientas para llenarlo de modo fácil y seguro.

Longitud de espada 45 cm
Referencia 1147 200 0019 **1.579,00 €**

Longitud de espada **50 cm[ⓑ]**
Referencia **1147 200 0000 1.629,00 €**



MS 661 C-M

91,1 cm³ • 5,4 kW / 7,3 CV • 7,4 kg[ⓐ]



La motosierra de competición de la serie STIHL TIMBERSPORTS®. Perfecta para los trabajos forestales más exigentes. Incorpora STIHL M-Tronic que garantiza la máxima potencia de motor, arranque fácil gracias a una sola posición de arranque y una función de botón de stop. Dispone también de bomba de aceite de caudal regulable de gran capacidad filtro HD2 para un excelente filtrado.

Longitud de espada 45 cm
Referencia 1144 200 0362 **1.539,00 €**

Longitud de espada 45 cm[ⓑ]
Referencia 1144 200 0363 **1.559,00 €**

Longitud de espada **50 cm[ⓑ]**
Referencia **1144 200 0364 1.589,00 €**



NUEVO MS 881

121,6 cm³ • 6,4 kW / 8,7 CV • 9,9 kg[ⓐ]

¡La motosierra de producción en serie más potente del mundo! Debido a su potencia extremadamente alta es ideal para la tala profesional y la poda de árboles grandes. Motor 2-MIX para un alto rendimiento de corte y una fuerte potencia de tracción con un consumo de combustible eficiente. Mediante la función del botón de stop, la motosierra caliente está siempre lista para arrancar y el filtro HD2 garantiza una larga vida útil del mismo. Tuercas imperdibles en la tapa del piñón de la cadena que facilitan el cambio de cadena, cierre sin herramientas del depósito para llenarlo de modo fácil y seguro.

Longitud de espada 63 cm
Referencia 1124 200 0201 **1.879,00 €**

Longitud de espada **75 cm**
Referencia **1124 200 0199 1.899,00 €**

Longitud de espada 90 cm
Referencia 1124 200 0200 **1.929,00 €**

Longitud de espada 105 cm
Referencia 1124 200 0206 **1.959,00 €**



PÁGINA **103**

NUEVO - SISTEMA DE CORTE STIHL HEXA

Convierte tu motosierra STIHL al nuevo sistema de corte profesional Hexa.



Precio recomendado en euros

C = Versión confort
i = STIHL Injection
M = STIHL M-Tronic

ⓐ Peso sin combustible, espada ni cadena
ⓑ Equipo de corte ligero
ⓐ Con espada Rollomatic E Super
ⓐ Explicación de certificaciones en la página 451



MOTOSIERRAS CON CADENA DE METAL DURO

- Para usuarios ocasionales y profesionales
- Cadenas que mantienen el afilado diez veces más tiempo
- Especialmente recomendadas para madera sucia



MS 211 C-BE CON CADENA DURO-3

35,2 cm³ • 1,7 kW / 2,3 CV • 4,6 kg[Ⓞ]

Sistema de filtro de aire con separación previa y mayor vida útil del filtro, cierre del depósito sin herramientas para llenarlo de forma fácil y segura y cadena de metal Duro 3 de serie. Perfecta para cortar madera sucia.

Longitud de espada **40 cm**
Referencia **1139 200 0252** **485,00 €**



MS 251 CON CADENA DURO-3

45,6 cm³ • 2,2 kW / 3,0 CV • 4,8 kg[Ⓞ]

Motosierra MS 251 equipada de serie con cadena de metal Duro 3 que se mantiene afilada hasta diez veces más tiempo que las cadenas convencionales. Muy adecuada para madera sucia.

Longitud de espada **40 cm**
Referencia **1143 200 0401** **615,00 €**



CADENA DE METAL DURO 3



La palabra Duro hace referencia al material estas cadenas, que han sido diseñadas para cortar madera sucia y se mantienen afiladas hasta diez veces más tiempo que las cadenas convencionales, incluso tocando el suelo esporádicamente.

Precio recomendado en euros




MSE 210 C-B CON CADENA DURO-3

230 V • 2,1 kW • 4,6 kg[Ⓞ]

Potente motosierra eléctrica con gran rendimiento de corte y alta ergonomía. Tensado rápido de cadena sin herramientas y cadena de metal Duro 3 de serie para trabajos profesionales.

Longitud de espada **40 cm**
Referencia **1209 200 0025** **409,00 €**



PÁGINA **103**

CADENAS DE METAL DURO

Se mantienen afiladas hasta diez veces más tiempo que las cadenas convencionales.

B = Tensado rápido de cadena STIHL
C = Versión confort
E = STIHL ErgoStart
Ⓞ Peso sin combustible, espada ni cadena



MOTOSIERRAS DE PODA

- Motosierras ligeras especiales para profesionales arboristas y de la poda
- Para trabajos especiales de mantenimiento y poda
- Manejo preciso y excelente ergonomía



MSA 161 T

36 V • 1,25 kW^① • 2,5 kg^②



Motosierra de poda de batería profesional ligera^③ para uso en entornos sensibles al ruido. Con cadena PM3 de 1/4" para un corte fino y alto rendimiento de corte, tuerca imperdible en la tapa del piñón de la cadena.

MSA 161 T sin batería ni cargador^④

Longitud de espada 25 cm
Referencia 1252 200 0067 **435,00 €**

NUEVO - DISPONIBLE A PARTIR DE PRIMAVERA 2022

MSA 220 TC-O

36 V • 2,1 kW^① • 3,3 kg^②

Potente motosierra de poda profesional de batería^③ para el corte de troncos, correcciones de copas o eliminación de madera muerta. Manejo especialmente cómodo gracias a su sistema de control electrónico con botón de desbloqueo que facilita la activación de la motosierra. Panel de mandos con pantalla LED de 180° para informar del estado de la motosierra y del freno de cadena. Sensor de aceite e indicador de nivel LED de serie. Filtro de aire de fácil limpieza de una larga vida útil y refrigeración óptima del motor, cadena de PS3 de 3/8" para un rendimiento de corte muy elevado, tensado lateral de la cadena, tapón del depósito de aceite sin herramientas y tuerca a prueba de fugas en la tapa del piñón de la cadena.

MSA 220 TC-O sin batería ni cargador^④

Longitud de espada 30 cm^⑤
Referencia MA01 200 0011 **649,00 €**

Longitud de espada 35 cm^⑤
Referencia MA01 200 0013 **655,00 €**

Precio recomendado en euros

C = Versión confort O = Sensor de aceite
E = STIHL ErgoStart T = Poda
M = STIHL M-Tronic



MS 151 TC-E

23,6 cm³ • 1,1 kW / 1,5 CV • 2,6 kg^⑥

La motosierra de poda^⑦ más ligera de STIHL. Ideal para trabajos variados en el cuidado de árboles, como retirada de madera muerta, saneamiento de copas o retirada de troncos y brotes de ramas. Destaca la bomba manual de combustible y el sistema STIHL ErgoStart que garantiza un arranque fácil. Está equipada con cadena 1/4" PM3 de serie para un corte fino y motor 2-MIX STIHL para un alto rendimiento de corte.

Longitud de espada 25 cm
Referencia 1146 200 0056 **519,00 €**

Longitud de espada 30 cm
Referencia 1146 200 0057 **525,00 €**



AVISADOR DE BAJO NIVEL DE ACEITE

Las nuevas motosierras MSA 220 TC-O y MSA 300 C-O son las primeras motosierras de batería de STIHL con sensor de aceite integrado y pantalla LED. Si falta aceite para la cadena, el LED del panel de mandos de las motosierras se ilumina en rojo e informa activamente al usuario del déficit existente. Si hay suficiente aceite en el sistema, la luz LED permanece apagada. Encuentra nuestros lubricantes de cadena STIHL SynthPlus, STIHL BioPlus y STIHL ForestPlus en la página 349.

① Encontrarás más valores comparativos de las motosierras de gasolina en la página 94
② Peso sin batería, con espada y cadena
③ Diseñada especialmente para trabajos en altura, solo para usuarios cualificados en trabajos de poda
④ Con espada y cadena



MS 194 T

31,8 cm³ • 1,4 kW / 1,9 CV • 3,3 kg^⑥

Motosierra de poda^⑦ versátil de STIHL. Para trabajos de poda de copas, eliminación de madera muerta o retirada de troncos y brotes de ramas. Equipada con cadena de 3/8" P para un corte fino y elevado rendimiento de corte gracias a su motor 2-MIX.

Longitud de espada 30 cm
Referencia 1137 200 0320 **429,00 €**

Longitud de espada 30 cm^⑧
Referencia 1137 200 0325 **439,00 €**

Longitud de espada 35 cm
Referencia 1137 200 0363 **435,00 €**

Longitud de espada 35 cm^⑧
Referencia 1137 200 0326 **445,00 €**

Otros versiones: MS 194 TC-E ver la tabla de la página 94



MS 201 TC-M

35,2 cm³ • 1,8 kW / 2,4 CV • 3,7 kg^⑥



La motosierra de poda^⑦ más potente de STIHL. Con la nueva versión de M-Tronic de serie ofrece una potencia óptima del motor desde el momento del arranque, además incorpora tuerca imperdible en la tapa del piñón de la cadena y espada ligera para reducir el peso del equipo.

Longitud de espada 30 cm
Referencia 1145 200 0270 **829,00 €**

Longitud de espada 35 cm
Referencia 1145 200 0267 **839,00 €**

⑥ Peso sin combustible, espada ni cadena
⑦ Con espada ligera
⑧ Explicación de los símbolos en la página 438
⑨ Explicación de los certificados en la página 451



MOTOSIERRAS DE SALVAMENTO

- Para trabajos de salvamento y contra incendios
- Cadena especial blindada con una aleación de metal duro
- Motor de gran potencia a un régimen medio de revoluciones



MS 462 C-M R

72,2 cm³ • 4,4 kW / 6,0 CV • 6,5 kg[Ⓞ]

Para trabajos de salvamento, protección civil y lucha contra incendios. Fijación rápida y sencilla de la profundidad de corte, tecnología STIHL M-Tronic para garantizar siempre un óptimo rendimiento, sistema de filtro de aire de larga duración con filtro HD2. Gran empuñadura y válvula de descompresión para un arranque sencillo y seguro, cadena especial con blindaje de placas de metal duro resistentes a los impactos.

Longitud de espada	50 cm	
Referencia	1142 200 0025	1.929,00 €



CONSEJO PROFESIONAL

A diferencia de las motosierras convencionales, la motosierra especial de salvamento se utiliza para realizar cortes de penetración, en los que la espada, a medida que entra, va cortando. El usuario puede definir la profundidad de corte exacta mediante un limitador.



PÁGINA **397**

GAFAS PROTECTOR ULTRASONIC

Motosierra de salvamento, tronczadora, óptimas con poca luz y en situaciones con mucho polvo.



Precio recomendado en euros Ⓞ Peso sin combustible, espada ni cadena

R = Motosierra de salvamento



MOTOSIERRAS ELÉCTRICAS

- Para profesionales, agricultores y usuarios particulares
- Para trabajos alrededor de la casa
- Potentes motores eléctricos con alto rendimiento de corte
- Prácticos detalles técnicos
- Fáciles de arrancar pulsando un botón



MSE 141

230 V • 1,4 kW • 4,1 kg[Ⓞ]

Modelo manejable y ligero con buen rendimiento de corte. Buena ergonomía para trabajar sin esfuerzo, tensado lateral de cadena para tensado fácil y seguro de la cadena, depósito de aceite transparente y protección contra la sobrecarga.

Longitud de espada **35 cm**
Referencia **1208 200 0332** **189,00 €**



MSE 170

230 V • 1,7 kW • 4,2 kg[Ⓞ]

Motosierra eléctrica ligera y cómoda para cortar leña. Muy ergonómica y fácil de utilizar, con agarre suave para una sujeción firme y un trabajo agradable, cierre del depósito sin herramientas para llenarlo de forma fácil y segura con aceite de cadena. Protección contra la sobrecarga.

Longitud de espada **35 cm**
Referencia **1209 200 0142** **269,00 €**



MSE 190

230 V • 1,9 kW • 4,4 kg[Ⓞ]

Excepcional para cortar leña. Muy ergonómica para trabajar sin esfuerzo, ofrece agarre suave para una buena sujeción y para trabajar con comodidad, cierre del depósito sin herramientas para llenarlo de forma fácil y segura con aceite de cadena y protección contra la sobrecarga.

Longitud de espada **40 cm**
Referencia **1209 200 0057** **329,00 €**

Precio recomendado en euros

[Ⓞ] Peso sin cable ni aceite de cadena, con espada y cadena

B = Tensado rápido de cadena STIHL
C = Versión confort



MSE 210 C-B

230 V • 2,1 kW • 4,6 kg[Ⓞ]

Potente motosierra eléctrica con gran rendimiento de corte para cortar leña y realizar trabajos con madera, que ofrece gran ergonomía para trabajar sin esfuerzo. Incorpora tensado rápido de cadena sin herramientas, para un tensado fácil, rápido y seguro, agarre suave para trabajar con comodidad y cierre del depósito sin herramientas. Protección contra la sobrecarga.

Longitud de espada **40 cm**
Referencia **1209 200 0024** **379,00 €**



MSE 250

230 V • 2,5 kW • 5,7 kg[Ⓞ]

Potente motosierra eléctrica STIHL para trabajos exigentes con madera. Control totalmente eléctrico de las funciones del motor para un rendimiento de corte alto y constante incluso con carga. Incorpora tensado lateral de cadena, agarre suave, cierre del depósito sin herramientas para llenarlo de forma fácil y segura con aceite de cadena e indicador LED de sobrecarga.

Longitud de espada **45 cm**
Referencia **1210 200 0011** **639,00 €**



MSE 230 C-B

230 V • 2,3 kW • 4,8 kg[Ⓞ]

Potente motosierra eléctrica para trabajos con madera. Tensado rápido de cadena STIHL sin herramientas, agarre suave para un trabajo agradable, cierre del depósito sin herramientas, llenado seguro con aceite de cadena e indicador LED de sobrecarga.

Longitud de espada **40 cm**
Referencia **1209 200 0014** **439,00 €**



ACCESORIOS Y KITS PARA MOTOSIERRAS

- Para un buen mantenimiento
- Protectores de cadena adecuados para diversas longitudes de espada
- Bolsa de transporte o maleta para motosierra
- Herramientas y caballetes



NUEVO KITS DE MANTENIMIENTO



Con los kits de mantenimiento para motosierras de gasolina STIHL, podrás realizar tú mismo sencillos trabajos de mantenimiento. Cada kit contiene una bujía, un filtro de combustible y un filtro de aire de fieltro o HD2. Con un mantenimiento estándar proactivo y regular, no solo puedes proteger los componentes y las piezas de la máquina de la suciedad o los daños, sino también aumentar su vida útil. Además de la llave combinada que se suministra de serie con tu motosierra STIHL, no necesitas ninguna herramienta adicional para realizar el mantenimiento.

Kit de mantenimiento 14 para MS 462 Referencia 1142 007 4101	15,40 €
Kit de mantenimiento 16 para MS 661 Referencia 1144 007 4101	18,10 €
Kit de mantenimiento 17 para MS 500i Referencia 1147 007 4101	18,10 €
Kit de mantenimiento 45 para MS 170 (con motor 2-MIX de STIHL), MS 180 (con motor 2-MIX de STIHL) Referencia 1130 007 4103	7,70 €

HERRAMIENTA MULTIFUNCIONAL

Práctica herramienta multifunción de calidad con una robusta carcasa de plástico. Compuesta por destornillador de estrella de 3,5 mm para ajustar el carburador y limpiar ranuras, destornillador Torx® TX 27 y bolsa de nylon con trabilla para colgar en el cinturón.



Ancho de llave 19 - 13 [Ⓢ] Referencia 0000 881 5501	unitario 45,00 €
Ancho de llave 19 - 16 [Ⓢ] Referencia 0000 881 5502	

Precio recomendado en euros

[Ⓢ] Para MS 271, MS 291, MS 311, MS 391
[Ⓢ] Para MS 170, MS 171, MS 180, MS 181, MS 194, MS 211, MS 231, MS 241, MS 251

BOLSA PARA MOTOSIERRA

Para guardar y transportar todas las motosierras con longitudes de espada hasta 45 cm.



Referencia 0000 881 0508	41,00 €
---------------------------------	----------------

MALETA PARA MOTOSIERRA

Para guardar y transportar todas las motosierras de batería y de gasolina con longitudes de espada de hasta 50 cm (no válida para las motosierras eléctricas y de gasolina MS 500i, MS 661 C-M, MS 881).



Referencia 0000 900 4008	48,00 €
---------------------------------	----------------

PROTECTORES DE CADENA PARA MOTOSIERRAS DE PODA

Se enganchan en la tapa del piñón de la cadena para proteger al usuario cuando está subido al árbol. Para MS 194 T, MS 201 T y MSA 220 TC-O.



Hasta 35 cm longitud de espada Referencia 0000 792 9160	6,00 €
Hasta 40 cm longitud de espada Referencia 0000 792 9161	7,40 €



COMBUSTIBLE, ACEITES, HERRAMIENTAS MANUALES Y ACCESORIOS FORESTALES

A PARTIR DE LA **PÁGINA 342**

LONGITUD DEL PROTECTOR DE CADENA	Precio recomendado en euros	Anclaje de espada: 3005 [Ⓢ] Mini para espadas con un ancho de ranura de 1,1 mm	Anclaje de espada: 3005 [Ⓢ] para espadas con un ancho de ranura de 1,3 mm	Anclaje de espada: 3003 [Ⓢ] para espadas con un ancho de ranura de 1,6 mm	Anclaje de espada: 3002 [Ⓢ] para espadas con un ancho de ranura de 1,6 mm	Anclaje de espada: 3006 [Ⓢ] para GS 461
hasta 25 cm	1,60	0000 792 9170				
hasta 35 cm	1,70	0000 792 9171	0000 792 9172			
hasta 37 cm	1,70			0000 792 9174		
hasta 45 cm	1,90		0000 792 9173	0000 792 9175		0000 792 9175
hasta 55 cm	2,10			0000 792 9176 [Ⓢ]		
hasta 63 cm	4,30			0000 792 9177	0000 792 9177	
hasta 75 cm	4,90			0000 792 9178	0000 792 9178	
hasta 90 cm	5,90			0000 792 9179	0000 792 9179	

[Ⓢ] Más información sobre las espadas a partir de la página 108
[Ⓢ] También para 3005 000 4721/50 cm



LÁSER 2 EN 1[Ⓞ]

Indicador de dirección de caída y ayuda para tronzar (2 en 1). Incluye DVD de demostración de uso. El suministro no incluye el soporte.



Referencia **0000 400 0200** **100,00 €**

ACCESORIO : SOPORTE 1143

Recomendado para MS 231, MS 241, MS 251
Referencia **1143 791 5400** **3,30 €**

ACCESORIO : SOPORTE 1141

Recomendado para MS 261, MS 271, MS 291
Referencia **1141 791 5400** **3,60 €**

ACCESORIO : SOPORTE 1144

Recomendado para MS 661 C-M
Referencia **1144 791 5400** **2,90 €**

ACCESORIO : BOLSA LÁSER (SIN FOTOGRAFÍA)

Referencia **0000 491 0100** **6,00 €**

CABALLETE DE MADERA

Versión ligera, para cortar leña cómodamente. Carga máxima 70 kg.



Referencia **0000 881 4602** **58,00 €**

BUJÍAS

(SIN FOTOGRAFÍA)

Para motosierras y máquinas a motor STIHL, no para motores 4-MIX[®].

Bosch WSR6F
Referencia **1110 400 7005** **2,50 €**

NGK BPMR7A
Referencia **0000 400 7000** **2,90 €**

Para motores STIHL 4-MIX[®].

Bosch USR 7 AC
Referencia **0000 400 7009** **3,90 €**



CONSEJO PROFESIONAL

Además de la marca de tala, línea de referencia que las motosierras STIHL tienen en la carcasa del ventilador y en la tapa del motor y del piñón de la cadena, el rayo láser proyectado en el suelo permite controlar la dirección de caída del árbol con mayor eficacia. El láser 2 en 1 también sirve de ayuda para cortar leña en trozos pequeños, ahorrando mucho tiempo.

PODADORAS DE ALTURA Y ACCESORIOS

- Disponibles en gasolina o batería
- Hasta cinco metros de alcance
- Disponible arnés acolchado



NUEVO - DISPONIBLE A PARTIR DE PRIMAVERA DE 2022

HTA 50

36 V • 0,8 kW[Ⓞ] • 3,6 kg[Ⓞ]




Ligera podadora de altura de batería con gran capacidad de corte para todo tipo de trabajos de cuidado de árboles. Cadena PM3 de 1/4" y tensado lateral de la cadena. Con gancho para ramas que facilita la retirada de restos de poda, depósito de aceite semitransparente, control ergonómico y tubo divisible para facilitar el transporte y ahorrar espacio. Longitud total 280 cm.



ACCESORIO:

NUEVO[Ⓞ] PROLONGADOR DE TUBO HTA



NUEVO SOPORTE PARA MAYOR ALCANCE



Ver la página 88

HTA 50 sin batería ni cargador[Ⓞ]
Referencia **LA02 011 6404**

299,00 €

Set HTA 50 con AK 20 y AL 101[Ⓞ]
Referencia **LA02 200 0002**

AHORRAS 58,00 €[Ⓞ]
439,00 €

HT 56 C-E

27,2 cm³ • 0,8 kW / 1,1 CV • 6,4 kg[Ⓞ]

Cómodo modelo con motor 2-MIX para el cuidado de árboles, fincas y frutales. Incorpora cadena 1/4" PM3, caja reductora ligera y compacta con gancho para ramas y tubo divisible para un fácil transporte. Longitud total 280 cm para alcanzar ramas altas.



Referencia **4139 200 0007**

519,00 €



COMBUSTIBLE Y ACEITE RECOMENDADOS

A PARTIR DE LA **PÁGINA 342**

- Ⓞ Explicación de los símbolos en la página 438
- Ⓞ Ahorra comprando el set completo, es más económico que comprar los componentes sueltos
- Ⓞ Disponible a partir de primavera 2022

Precio recomendado en euros

C = Versión confort
E = STIHL Ergostart

- Ⓞ Soporte no incluido en el volumen de suministro
- Ⓞ Encontrarás más valores comparativos de las podadoras de altura de gasolina en la página 96
- Ⓞ Peso sin batería, espada ni cadena

- Ⓞ Con espada y cadena
- Ⓞ Peso sin combustible, espada ni cadena






NUEVO
HT 105

31,4 cm³ • 1,05 kW / 1,4 CV • 7,9 kg^①

Potente podadora de altura de gasolina con motor STIHL 4-MIX® para usuarios profesionales de poda, frutales y ayuntamientos. Para podar árboles, eliminar ramas muertas o daños de las tormentas, así como para la poda de frutales. Cadena PMM3 de 1/4", caja reductora ligera y compacta, con gancho de fundición para ramas. Tubo telescópico profesional rígido con ajuste rápido para un corte exacto y un corte preciso. Longitud total 270-390 cm.



Referencia 4182 200 0194

729,00 €

NUEVO
HTA 135

36 V • 1,5 kW^① • 6,8 kg^②

La podadora de altura de batería más potente de STIHL. Silenciosa y con bajo nivel de vibraciones. Perfecta para usuarios profesionales de poda, frutales y ayuntamientos, en tareas de tala de árboles, retirada de los troncos muertos y daños de las tormentas, así como para poda de frutales. Incorpora cadena PM3 de 1/4", caja reductora ligera de magnesio con un robusto gancho para ramas que facilita la eliminación de restos de poda del árbol. Tubo telescópico profesional rígido con ajuste rápido para un corte exacto y un corte preciso. Carcasa de la máquina preparada para STIHL Smart Connector A. Longitud total 285-405 cm.



HTA 135 sin batería ni cargador^③
Referencia LA01 200 0000

709,00 €

HTA 66

36 V • 1,05 kW^① • 3,3 kg^②



Podadora de altura de batería especialmente ligera y silenciosa a la par que potente, para mantenimiento de fincas, jardines y frutales. Con cadena 1/4" PM3, cabezal de corte ligero, con gancho para la recogida de ramas enganchadas y tubo rígido. Longitud total 240 cm.



ACCESORIO:
SOPORTE PARA MAYOR ALCANCE

Véase la página 88

HTA 66 sin batería ni cargador^③
Referencia LA03 200 0001

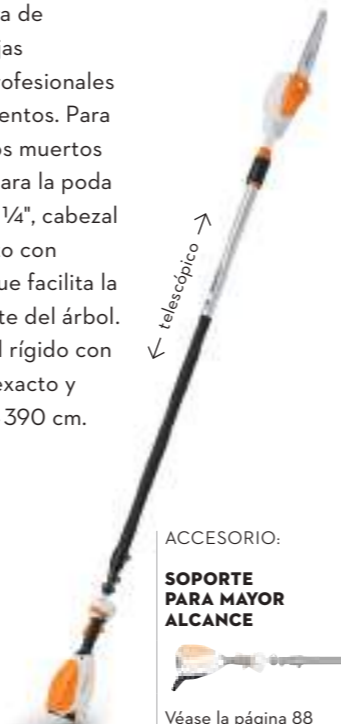
459,00 €

HTA 86

36 V • 1,05 kW^① • 4,6 kg^②



Potentes podadoras de altura de batería. Silenciosas y con bajas vibraciones. Para usuarios profesionales de poda, frutales y ayuntamientos. Para talar árboles, eliminar troncos muertos y daños de las tormentas y para la poda de frutales. Cadena PM3 de 1/4", cabezal de tracción ligero y compacto con gancho para ramas rígidas que facilita la eliminación de restos de corte del árbol. Tubo telescópico profesional rígido con ajuste rápido para un corte exacto y preciso. Longitud total 270-390 cm.



ACCESORIO:
SOPORTE PARA MAYOR ALCANCE

Véase la página 88

HTA 86 sin batería ni cargador^③
Referencia LA03 200 0005

529,00 €

NUEVO
HT 134

36,3 cm³ • 1,4 kW / 1,9 CV • 6,0 kg^①

Podadora de altura de gasolina potente y ligera con motor STIHL 4-MIX® para uso profesional. Para la poda y cuidado de árboles en general, así como para eliminar ramas muertas o daños de las tormentas, así como para la poda de frutales. Cadena PMM3 de 3/8", caja reductora ligera y compacta, con gancho de fundición para ramas, eje rígido. Longitud total 212 cm.



Referencia 4182 200 0203

679,00 €

NUEVO
HT 135

36,3 cm³ • 1,4 kW / 1,9 CV • 7,9 kg^①

La más potente podadora de altura de gasolina STIHL 4-MIX® para usuarios profesionales de poda, frutales y ayuntamientos, en tareas de poda de árboles, retirada de ramas muertas o restos de daños de tormentas, así como la poda de frutales. Incorpora cadena PMM3 de 3/8", caja reductora ligera y compacta, con gancho de fundición para ramas. Tubo telescópico profesional rígido con ajuste rápido para un corte preciso y exacto. Longitud total 270-390 cm.



Referencia 4182 200 0202

829,00 €





NUEVO -
DISPONIBLE A PARTIR DE PRIMAVERA DE 2022
PROLONGADOR DE TUBO HTA

Fácil prolongación de alcance de 50 cm para podadoras de altura de batería HTA 50. De aluminio, peso 465 g.

Referencia **LA02 820 5000** **37,00 €**

SOPORTE PARA MAYOR ALCANCE

Para proteger la máquina y la batería del contacto directo con el suelo. Para HTA 66, HTA 86, HLA 66 y HLA 86.



Referencia **4857 007 1001** **23,80 €**

NUEVO

Para proteger la máquina y la batería del contacto directo con el suelo. Para HLA 135, HTA 135 y KMA 135 R. Incluido en el ámbito de aplicación del HTA 135.



Referencia **LA01 007 1002** **23,80 €**

NUEVO

Para proteger la máquina y la batería del contacto directo con el suelo y para tener mayor alcance. Para HLA 56 y HTA 50.



Referencia **HA01 007 1000** **33,00 €**

BRIDA PARA TUBO TELESCÓPICO



Para un trabajo ergonómico en combinación con el arnés simple o con el arnés acolchado RTS. Fácil de quitar y poner. Apropiado para HT 135, HTA 86, HLA 86 y HTA 135. Se suministra de serie con HT 135 y HTA 135.

Referencia **0000 790 8600** **10,90 €**



ARNÉS ACOLCHADO RTS

Diseñado para tareas de transporte y trabajos de larga duración. Ajustable al tamaño del cuerpo, permite trabajar de forma especialmente ergonómica y con poco esfuerzo. Válido para podadoras de altura: HT 105, HT 133, HT 135, HTA 66, HTA 86, HTA 135; motores Combi con HT-KM o HL-KM 145°: KM 56 RC-E, KM 94 RC-E, KM 111 R, KM 131 R, KMA 135 R; cortasetos de altura: HL 94 C-E, HLA 66, HLA 85, HLA 86, HLA 135, HLE 71. No es compatible con: KMA 130 R y HL 94 KC-E.

Referencia **0000 790 4400** **156,00 €**

TRANSMISIÓN ANGULAR

Para HT 133, HT 135 y HTA 135.



Referencia **4182 640 0200** **128,00 €**

Para HT 56, HT 102, HT 131 y HTE 60



Referencia **4138 640 0201** **108,00 €**



Referencia	Precio recomendado en euros	Longitud de espada ^① (cm)	Cilindrada (cm³)	Potencia (kW/CV)	Potencia (kW)	Tensión nominal (V)	Peso (kg)	Relación peso/potencia (kg/kW)	Nivel de sonoro ^② (dB(A))	Potencia sonora ^③ (dB(A))	Vibraciones izquierda / derecha ^④ (m/s²)	Motor STIHL (2-MIX / 4-MIX [®]) / sistema de batería STIHL	Paso de la cadena	Tipo de cadena STIHL Oilomatic ^⑤	Espada ligera	Tensado lateral de cadena	Tensado rápido de cadena STIHL	Bomba manual de combustible	STIHL ElastoStart	STIHL ErgoStart	Sistema de filtro de aire con separación previa	Filtro HD2	Cierre de depósitos sin herramientas	Cierre de depósito de aceite sin herramientas	Protección de sobrecarga	Empuñadura blanda	
MOTOSIERRAS PARA USUARIOS PARTICULARES																											
MSA 120 C-B	1254 011 5874	199,00 ^⑥	30	-	0,8 ^⑦ / -	0,85	36	2,7 ^⑧	-	83	94	3,4 / 3,2	Sistema AK	¼" P	PM3	-	-	●	-	-	-	-	-	-	●	●	●
Set MSA 120 C-B con AK 20 + AL 101	1254 011 5888	339,00	30	-	0,8 ^⑦ / -	0,85	36	3,9 ^⑧	-	83	94	3,4 / 3,2	Sistema AK	¼" P	PM3	-	-	●	-	-	-	-	-	-	●	●	●
MSA 140 C-B	1254 011 5844	229,00 ^⑥	30	-	0,9 ^⑦ / -	1,1	36	2,7 ^⑧	-	83	94	4,3 / 4,8	Sistema AK	¼" P	PM3	-	-	●	-	-	-	-	-	-	●	●	●
Set MSA 140 C-B con AK 30 + AL 101	1254 011 5858	399,00	30	-	0,9 ^⑦ / -	1,1	36	4,0 ^⑧	-	83	94	4,3 / 4,8	Sistema AK	¼" P	PM3	-	-	●	-	-	-	-	-	-	●	●	●
MS 170	1130 200 0299 1130 200 0555 1130 200 0301	199,00 205,00 211,00	30 35 35	30,1	1,2 / 1,6	-	-	4,1 ^⑧	3,4	100	111	6,9 / 6,4	2-MIX	⅜" P	PMM3 PMM3 PMM3	○	○	○	-	○	-	-	-	-	-	-	-
MS 171	1139 200 0406 1139 200 0207	269,00 275,00 ¹	35 35	31,8	1,3 / 1,8	-	-	4,3 ^⑧	3,3	99	112	4,0 / 4,5	2-MIX	⅜" P	PMM3 PMM3	○	●	○	-	○	-	●	-	●	●	-	-
MS 180	1130 200 0559 1130 200 0368	279,00 285,00	35 35	31,8	1,4 / 1,9	-	-	4,1 ^⑧	3,0	100	112	6,6 / 7,8	2-MIX	⅜" P	PMM3 ^⑨ PMM3	○	●	○	-	○	-	-	-	-	-	-	
MS 181	1139 200 0405 1139 200 0145	369,00 375,00	35 35	31,8	1,5 / 2,0	-	-	4,3 ^⑧	2,9	100	112	3,5 / 3,0	2-MIX	⅜" P	PM3 PM3	○	●	○	-	○	-	●	-	●	●	-	-
MS 181 C-BE	1139 200 0146	409,00	35	31,8	1,5 / 2,0	-	-	4,6 ^⑧	3,1	100	112	3,5 / 3,0	2-MIX	⅜" P	PM3	○	-	●	●	-	●	●	-	●	●	-	-
MS 211	1139 200 0247 1139 200 0248	419,00 425,00	35 40	35,2	1,7 / 2,3	-	-	4,3 ^⑧	2,5	100	113	3,5 / 3,5	2-MIX	⅜" P	PM3	○	●	○	-	○	-	●	-	●	●	-	-
MS 211 C-BE	1139 200 0250	459,00	40	35,2	1,7 / 2,3	-	-	4,6 ^⑧	2,7	100	113	3,5 / 3,5	2-MIX	⅜" P	PM3	○	-	●	●	-	●	●	-	●	●	-	-
MS 231	1143 200 0295 1143 200 0684 1143 200 0314	519,00 519,00 525,00	40 40 45	42,6	2,0 / 2,7	-	-	4,8 ^⑧	2,4	103	114	3,9 / 3,9	2-MIX	.325" .325" .325"	RM RM Pro RM	○	●	○	-	○	-	●	○	●	●	-	-
MS 231 C-BE	1143 200 0296 1143 200 0315	559,00 565,00	40 45	42,6	2,0 / 2,7	-	-	5,1 ^⑧	2,6	103	114	3,9 / 3,9	2-MIX	.325"	RM	○	-	●	●	-	●	●	○	●	●	-	-
MS 251	1143 200 0298 1143 200 0683 1143 200 0316	589,00 589,00 595,00	40 40 45	45,6	2,2 / 3,0	-	-	4,8 ^⑧	2,2	103	114	3,9 / 3,9	2-MIX	.325" .325" .325"	RM RM Pro RM	○	●	○	-	○	-	●	○	●	●	-	-
MS 251 C-BE	1143 200 0300 1143 200 0318	629,00 635,00	40 45	45,6	2,2 / 3,0	-	-	5,1 ^⑧	2,4	103	114	3,9 / 3,9	2-MIX	.325"	RM	○	-	●	●	-	●	●	○	●	●	-	-

● De serie
○ Accesorio (opcional)

B = Tensado rápido de cadena STIHL
C = Versión confort
E = STIHL ErgoStart

① La longitud de corte efectiva es menor que la longitud de espada indicada. Encontrarás otros equipos de corte disponibles a partir de la página 108
② Valor K según la Directiva 2006 / 42 / CE = 2,0 dB(A)
③ Valor K según la Directiva 2006 / 42 / CE = 2 m/s²

④ Encontrarás una descripción detallada de los tipos de cadena STIHL a partir de la página 101
⑤ Potencia mecánica como valor comparativo de las motosierras de gasolina
⑥ Peso sin batería, con espada y cadena
⑦ Peso con batería, espada, cadena y sin cargador

⑧ Peso sin combustible, espada ni cadena
⑨ Equipo de corte estrecho
⑩ Precio sin batería ni cargador



Referencia	Precio recomendado en euros	Longitud de espada [ⓐ] (cm)	Cilindrada (cm³)	Potencia (kW / CV)	Potencia (kW)	Tensión nominal (V)	Peso (kg)	Relación peso/potencia (kg/kW)	Novel sonoro [ⓑ] (dB(A))	Potencia sonora [ⓑ] (dB(A))	Vibraciones izquierda / derecha [ⓑ] (m/s²)	Motor STIHL (2-MIX / 4-MIX [ⓑ]) / sistema de batería STIHL	Paso de la cadena	Tipo de cadena STIHL Oilomatic [ⓑ]	Espada ligera	Bomba de aceite de caudal regulable	Tensado lateral de cadena	Tensado rápido de cadena STIHL	Bomba manual de combustible	Válvula de descompresión	STIHL ElastoStart	STIHL ErgoStart	Sistema de filtro de aire con separación previa	Filtro HD2	Cierre de depósitos sin herramientas	STIHL M-Tronic	STIHL Injection	Cierre de depósitos de aceite sin herramientas	Protección de sobrecarga	Empuñadura blanda	STIHL Smart Connector 2 A	
MOTOSIERRAS PARA PAISAJISMO Y JARDINERÍA																																
MSA 160 C-B	1250 200 0115	325,00 [ⓑ]	30	-	1,0 [ⓐ] / -	1,25	36	3,1 [ⓐ]	-	84	95	2,7/2,9	Sistema AP	¼" P	PM3	-	-	●	-	-	-	-	-	-	-	-	-	-	-	-	-	-
MSA 200 C-B	1251 200 0112	375,00 [ⓑ]	30	-	1,4 [ⓐ] / -	1,8	36	3,3 [ⓐ]	-	84	95	4,6/3,9	Sistema AP	¼" P	PM3	-	-	●	-	-	-	-	-	-	-	-	-	-	-	-	-	-
MSA 220 C-B	1251 200 0119 1251 200 0120	465,00 [ⓑ] 469,00 [ⓑ]	35 40	-	1,7 [ⓐ] / -	2,1	36	3,6 [ⓐ]	-	89	100	4,8/3,6	Sistema AP	¾" P	PM3 PS3	-	-	●	-	-	-	-	-	-	-	-	-	-	-	-	-	-
MS 151 C-E	1146 200 0054 1146 200 0055	499,00 505,00	25 30	23,6	1,1 / 1,5	-	-	2,8 [ⓐ]	2,5	96	110	4,9/4,9	2-MIX	¼" P	PM3	-	-	●	-	●	-	-	●	-	-	●	-	-	●	-	-	-
MS 194 C-E	1137 200 0377 1137 200 0329	419,00 425,00	30 35	31,8	1,4 / 1,9	-	-	3,6 [ⓐ]	2,6	101	114	3,6/3,6	2-MIX	¾" P	PM3 [ⓐ]	-	-	●	-	●	-	-	●	-	-	●	-	-	●	-	-	-
MS 194 C-E CARVING	1137 200 0334	509,00	30	31,8	1,4 / 1,9	-	-	3,6	2,6	101	114	3,6/3,6	2-MIX	¼"	RMS	-	-	●	-	●	-	-	●	-	-	-	-	●	-	-	-	
MS 271	1141 200 0699 1141 200 0337 1141 200 0663	729,00 735,00 735,00	40 45 45	50,2	2,6 / 3,5	-	-	5,6 [ⓐ]	2,2	103	115	4,5/4,5	2-MIX	.325"	RM RM RM Pro	-	-	●	-	-	-	○	-	○	●	-	-	●	-	-	-	
MS 271 C-BE	1141 200 0338	789,00	45	50,2	2,6 / 3,5	-	-	6,2 [ⓐ]	2,4	103	115	4,5/4,5	2-MIX	.325"	RM	-	-	-	●	●	-	-	●	○	●	-	-	●	-	-	-	
MS 291	1141 200 0197 1141 200 0198	779,00 789,00	40 45	55,5	2,8 / 3,8	-	-	5,6 [ⓐ]	2,0	103	116	4,5/4,5	2-MIX	¾"	RM	-	-	●	-	-	-	○	-	○	●	-	-	●	-	-	-	
MS 311	1140 200 0725 1140 200 0199	829,00 839,00	40 45 [ⓐ]	59,0	3,1 / 4,2	-	-	6,2 [ⓐ]	2,0	105	117	4,0/4,0	2-MIX	¾"	RM	-	●	●	-	-	●	○	-	○	●	-	-	●	-	-	-	
MS 391	1140 200 0191 1140 200 0185	879,00 889,00	45 50	64,1	3,3 / 4,5	-	-	6,2 [ⓐ]	1,9	105	117	4,0/4,0	2-MIX	¾"	RM	-	●	●	-	-	●	○	-	○	●	-	-	●	-	-	-	
MOTOSIERRAS PARA TRABAJOS FORESTALES																																
MSA 300 C-O	NUEVO [ⓐ] MA02 200 0032 MA02 200 0035	769,00 [ⓑ] 775,00 [ⓑ]	40 45	-	2,5 [ⓐ] / -	3,0	36	5,4 [ⓐ]	-	93	104	2,6/2,8	Sistema AP	.325"	RS Pro	-	●	●	-	-	-	-	-	-	-	-	-	-	-	-	-	-
MS 201 C-M	1145 200 0263 1145 200 0264	809,00 815,00	35 40	35,2	1,8 / 2,4	-	-	4,0 [ⓐ]	2,2	99	112	3,3/3,3	2-MIX	¾" P	PS3	-	●	●	-	-	-	-	-	-	●	●	-	●	-	-	-	
MS 241 C-M	1143 200 0256 1143 200 0257 1143 200 0302 1143 200 0411	889,00 895,00 899,00 899,00	35 40 40 45	42,6	2,3 / 3,1	-	-	4,5 [ⓐ]	2,0	103	115	2,9/2,9	2-MIX	¾" P ¾" P .325" ¾" P	PS3 PS3 RM PS3	○	●	●	-	-	●	●	-	●	●	●	-	●	-	-	-	
MS 261 C-M	1141 200 0695 1141 200 0662 1141 200 0513	999,00 999,00 1.005,00	40 40 45	50,2	3,0 / 4,1	-	-	4,9 [ⓐ]	1,6	105	116	3,5/3,5	2-MIX	.325"	RM RM Pro RM	-	●	●	-	-	●	●	-	●	●	●	●	-	●	-	-	
MS 261 C-BM	1141 200 0707	1.069,00	40	50,2	3,0 / 4,1	-	-	5,1 [ⓐ]	1,7	105	116	3,5/3,5	2-MIX	.325"	RM	-	●	-	●	-	●	●	-	●	●	●	-	●	-	-	-	
MS 362 C-M	1140 200 0717 1140 200 0718	1.149,00 1.155,00	40 45	59,0	3,5 / 4,8	-	-	5,6 [ⓐ]	1,6	106	117	3,5/3,5	2-MIX	¾"	RS	●	●	●	-	-	●	●	-	●	●	●	●	-	●	-	-	
MS 400 C-M	1140 200 0520 1140 200 0521 1140 200 0471	1.269,00 1.275,00 1.309,00	40 45 50	66,8	4,0 / 5,4	-	-	5,8 [ⓐ]	1,5	107	118	3,5/3,5	2-MIX	¾"	RS	-	●	●	-	-	●	●	-	●	●	●	-	●	-	-	-	
MS 462 C-M	1142 200 0011 1142 200 0012 1142 200 0013 [ⓐ] 1142 200 0017 1142 200 0028	1.419,00 1.425,00 1.449,00 1.429,00 1.469,00	40 45 45 50 50	72,2	4,4 / 6,0	-	-	6,0 [ⓐ]	1,4	108	119	4,8/3,6	2-MIX	¾"	RS	-	●	●	-	-	●	●	-	●	●	●	-	●	-	-	-	
MS 500i	1147 200 0019 1147 200 0000	1.579,00 1.629,00	45 50	79,2	5,0 / 6,8	-	-	6,2 [ⓐ]	1,2	106	119	4,2/4,0	2-MIX	¾"	RS	●	●	●	-	●	●	●	-	●	●	-	●	-	●	-	-	
MS 661 C-M	1144 200 0362 1144 200 0363 [ⓐ] 1144 200 0364	1.539,00 1.559,00 1.589,00	45 45 50	91,1	5,4 / 7,3	-	-	7,4 [ⓐ]	1,4	105	118	6,9/5,6	2-MIX	¾"	RS	●	●	●	-	-	●	●	-	●	●	●	-	●	-	-	-	
MS 881	NUEVO [ⓐ] 1124 200 0201 1124 200 0200 1124 200 0206	1.879,00 1.929,00 1.959,00	63 90 105	121,6	6,4 / 8,7	-	-	9,9 [ⓐ]	1,5	106	118	8,9/8,9	2-MIX	.404"	RS	-	●	●	-	-	●	●	-	●	●	-	●	-	-	-	-	

● De serie
○ Accesorio (opcional)

B = Tensado rápido de cadena STIHL
C = Versión confort
E = STIHL ErgoStart
M = STIHL M-Tronic
O = Sensor de aceite

ⓐ La longitud de corte efectiva es menor que la longitud de espada indicada. Encontrarás otros equipos de corte disponibles a partir de la página 108

ⓑ Valor K según la Directiva 2006/42/CE = 2,0 dB(A)
ⓑ Valor K según la Directiva 2006/42/CE = 2 m/s²
ⓑ Encontrarás una descripción detallada de los tipos de cadena STIHL a partir de la página 101

ⓐ Potencia mecánica como valor comparativo de las motosierras de gasolina
ⓐ Peso sin batería, con espada y cadena
ⓐ Peso sin combustible, espada ni cadena

ⓐ Envío con espada Rollomatic E, no Light O4
ⓐ Con espada Rollomatic E Super
ⓐ Precio sin batería ni cargador
ⓐ Disponible a partir de primavera 2022



	Referencia	Precio recomendado en euros	Longitud de espada [Ⓞ] (cm)	Cilindrada (cm³)	Potencia (kW/CV)	Potencia (kW)	Tensión nominal (V)	Peso (kg)	Relación peso/potencia (kg/kW)	Nivel sonoro [Ⓞ] (dB(A))	Potencia sonora [Ⓞ] (dB(A))	Vibraciones izquierda/derecha [Ⓞ] (m/s²)	Motor STIHL (2-MIX / 4-MIX [Ⓞ]) / sistema de batería STIHL	Longitud de cable (m)	Paso de la cadena	Tipo de cadena STIHL Oilomatic [Ⓞ]	Espada ligera	Bomba de aceite de caudal regulable	Tensado lateral de cadena	Tensado rápido de cadena STIHL	Bomba manual de combustible	Válvula de descompresión	STIHL ElastoStart	STIHL ErgoStart	Sistema de filtro de aire con separación previa	Filtro HD2	Cierre de depósitos sin herramientas	STIHL M-Tronic	STIHL Injection	Cierre de depósitos de aceite sin herramientas	Protección de sobrecarga	Empuñadura blanda	
MOTOSIERRAS CON CADENAS DE METAL DURO																																	
MS 211	1139 200 0252	485,00	40	35,2	1,7 / 2,3	-	-	4,3 [Ⓞ]	2,5	100	113	3,5 / 3,5	2-MIX	-	3/8" P	PD3	o	-	•	o	-	-	o	-	•	-	•	-	-	•	-	-	-
MS 251	1143 200 0401	615,00	40	45,6	2,2 / 3,0	-	-	4,9 [Ⓞ]	2,2	102	112	3,9 / 3,9	2-MIX	-	.325"	PD3	o	-	-	-	•	-	•	-	•	•	•	•	-	-	-	-	-
MSE 210 C-B	1209 200 0025	409,00	40	-	-	2,1	230	4,0 [Ⓞ]	-	93	104	3,4 / 4,2	-	4,0	3/8" P	PD3	o	-	-	•	-	-	-	-	-	-	-	-	-	•	•	•	
MOTOSIERRAS DE PODA																																	
MSA 161 T	1252 200 0067	435,00 [Ⓞ]	25	-	1,0 [Ⓞ] / -	1,25	36	2,5 [Ⓞ]	-	83	94	2,1 / 2,2	Sistema AP	-	1/4" P	PM3	-	-	•	-	-	-	-	-	-	-	-	-	-	•	•	•	
MSA 220 TC-O NUEVO [Ⓞ]	MA01 200 0011 MA01 200 0013	649,00 [Ⓞ] 655,00 [Ⓞ]	30 35	-	1,7 [Ⓞ] / -	2,1	36	3,3 [Ⓞ]	-	94	104	3,4 / 3,0	Sistema AP	-	3/8" P	PS3	•	•	•	-	-	-	-	-	-	-	-	-	-	•	•	•	
MS 151 TC-E	1146 200 0056 1146 200 0057	519,00 525,00	25 30	23,6	1,1 / 1,5	-	-	2,6 [Ⓞ]	2,4	96	109	4,9 / 4,9	2-MIX	-	1/4" P	PM3	-	-	•	-	•	-	-	•	-	-	•	-	-	-	-	-	
MS 194 T	1137 200 0320 1137 200 0325 1137 200 0363 1137200 0326	429,00 439,00 435,00 445,00	30 30 35 35	31,8	1,4 / 1,9	-	-	3,3 [Ⓞ]	2,4	100	112	3,6 / 3,6	2-MIX	-	3/8" P	PM3 PM3 PM3 PM3	-	-	•	-	•	-	•	-	-	-	•	-	-	•	-	-	
MS 194 T-CE	1137 200 0327 1137 200 0328	459,00 465,00	30 35	31,8	1,4 / 1,9	-	-	3,4 [Ⓞ]	2,4	100	112	3,6 / 3,6	2-MIX	-	3/8" P	PM3	-	-	•	-	•	-	-	•	-	-	•	-	-	•	-	-	
MS 201 TC-M	1145 200 0270 1145 200 0267	829,00 839,00	30 35	35,2	1,8 / 2,4	-	-	3,7 [Ⓞ]	2,1	100	113	3,5 / 3,1	2-MIX	-	3/8" P	PS3	•	•	•	-	-	-	•	-	-	-	•	•	-	•	-	-	
MOTOSIERRAS DE SALVAMENTO																																	
MS 462 C-M R	1142 200 0025	1.929,00	50	72,2	4,4 / 6,0	-	-	6,5 [Ⓞ]	1,5	108	119	3,3 / 2,7	2-MIX	-	3/8"	RDR	-	•	•	-	-	•	-	-	•	•	•	•	-	•	-	-	

• De serie
o Accesorio (opcional)

B = Tensado rápido de cadena STIHL R = Motosierra de salvamento
C = Versión confort T = Poda
M = STIHL M-Tronic

Ⓞ La longitud de corte efectiva es menor que la longitud de espada indicada. Encontrarás otros equipos de corte disponibles a partir de la página 108
Ⓞ Valor K según la Directiva 2006 / 42 / CE = 2,0 dB(A)
Ⓞ Valor K según la Directiva 2006 / 42 / CE = 2 m/s²

Ⓞ Encontrarás una descripción detallada de los tipos de cadena STIHL a partir de la página 101
Ⓞ Potencia mecánica como valor comparativo de las motosierras de gasolina
Ⓞ Peso sin combustible, espada ni cadena
Ⓞ Peso sin batería, con espada y cadena

Ⓞ Peso sin cable, aceite adhesivo de cadena, espada ni cadena
Ⓞ Precio sin batería ni cargador
Ⓞ Disponible a partir de primavera de 2022



Referencia	Precio recomendado en euros	Longitud de espada ^① (cm)	Cilindrada (cm ³)	Potencia (kW/CV)	Potencia (kW)	Tensión nominal (V)	Peso (kg)	Nivel de sonoro ^② (dB(A))	Potencia sonora ^② (dB(A))	Nivel de vibraciones izquierda/derecha ^③ (m/s ²)	Motor STIHL (2-MIX/4-MIX®) / sistema de batería STIHL	Longitud de cable (m)	Paso de la cadena	Tipo de cadena STIHL Oilomatic ^④	Longitud total con equipo de corte (cm)	Espada ligera	Tensado lateral de cadena	Tensado rápido de cadena STIHL	Sistema antivibración STIHL	STIHL ErgoStart	Cierre de depósitos sin herramientas	Protección de sobrecarga	Indicador LED de sobrecarga	Empuñadura blanda	Descompresión automática	STIHL Smart Connector 2 A	
MOTOSIERRAS ELÉCTRICAS																											
MSE 141	1208 200 0332	189,00	35	-	-	1,4	230	3,6 ^⑤	90	101	3,3/4,2	-	0,3	3/8" P	PM3 ^⑥	-	●	●	-	-	-	-	●	-	-	-	-
MSE 170	1209 200 0142	269,00	35	-	-	1,7	230	3,8 ^⑤	92	103	2,9/3,4	-	0,5	3/8" P	PM3 ^⑥	-	●	●	-	-	-	●	●	-	-	-	-
MSE 190	1209 200 0057	329,00	40	-	-	1,9	230	3,8 ^⑤	92	103	2,9/3,4	-	1,7	3/8" P	PM3	-	●	●	-	-	-	●	●	-	●	-	-
MSE 210 C-B	1209 200 0024	379,00	40	-	-	2,1	230	4,0 ^⑤	93	104	3,4/4,2	-	4,0	3/8" P	PM3	-	●	-	●	-	-	●	●	-	●	-	-
MSE 230 C-B	1209 200 0014	439,00	40	-	-	2,3	230	4,1 ^⑤	93	104	3,4/4,2	-	4,0	3/8" P	PM3	-	●	-	●	-	-	●	●	●	●	-	-
MSE 250	1210 200 0011	639,00	45	-	-	2,5	230	4,6 ^⑤	94	105	3,1/4,1	-	4,0	3/8"	RM3	-	-	●	-	-	-	●	●	●	●	-	-
PODADORAS DE ALTURA																											
HTA 50	NUEVO ^⑦ LA02 011 6404	299,00 ^⑧	25	-	0,57 ^⑨ / -	0,8	36	3,6 ^⑤	78	94	0,5/1,0	Sistema AK	-	1/4"	PM3	280	-	-	-	-	-	●	-	-	-	-	-
Set HTA 50 con AK 20 y AL 101	NUEVO ^⑦ LA02 200 0002	439,00	25	-	0,57 ^⑨ / -	0,8	36	4,8 ^⑤	78	94	0,5/1,0	Sistema AK	-	1/4"	PM3	280	-	-	-	-	-	●	-	-	-	-	-
HT 56 C-E	4139 200 0007	519,00	25	27,2	0,8/1,1	-	-	6,4 ^⑤	91	106	5,2/4,9	2-MIX	-	1/4" P	PM3	280	-	●	-	-	●	●	-	-	-	-	
HTA 66	LA03 200 0001	459,00 ^⑧	30	-	0,74 ^⑨ / -	1,05	36	3,3 ^⑤	78	93	1,0/1,0	Sistema AP	-	1/4" P	PM3	240	-	●	-	-	-	●	●	-	●	-	-
HTA 86	LA03 200 0005	529,00 ^⑧	30	-	0,74 ^⑨ / -	1,05	36	4,6 ^⑤	77	93	1,0/1,0	Sistema AP	-	1/4" P	PM3	270 - 390	-	●	-	-	-	●	●	-	●	-	-
HT 105	NUEVO 4182 200 0194	729,00	30	31,4	1,5/1,4	-	-	7,9 ^⑤	92	108	5,0/5,5	4-MIX®	-	1/4" P	PM3	270 - 390	-	●	-	●	-	●	-	-	-	●	-
HT 134	NUEVO 4182 200 0203	679,00	30	36,3	1,4/1,9	-	-	6,0 ^⑤	92	109	3,2/3,2	4-MIX®	-	3/8" P	PM3	212	-	●	-	●	-	●	-	-	-	●	-
HTA 135	NUEVO LA01 200 0000	709,00 ^⑧	30	-	2,1 ^⑨ / -	1,5	36	6,8 ^⑤	88	102	4,3/5,1	Sistema AP	-	3/8" P	PM3	285 - 405	-	●	-	-	-	●	●	-	●	-	○
HT 135	NUEVO 4182 200 0202	829,00	30	36,3	1,4/1,9	-	-	7,9 ^⑤	93	109	4,3/4,8	4-MIX®	-	3/8" P	PM3	270 - 390	-	●	-	●	-	●	-	-	-	●	-

● De serie
○ Accesorio (opcional)

B = Tensado rápido de cadena STIHL
C = Versión confort
E = STIHL ErgoStart

① La longitud de corte efectiva es menor que la longitud de espada indicada. Encontrarás otros equipos de corte disponibles a partir de la página 108
② Valor K según la Directiva 2006/42/CE = 2,0 dB(A)
③ Valor K según la Directiva 2006/42/CE = 2 m/s²

④ Encontrarás una descripción detallada de los tipos de cadena STIHL a partir de la página 101
⑤ Potencia mecánica como valor comparativo de las motosierras de gasolina
⑥ Peso sin cable, aceite adhesivo de cadena, espada ni cadena
⑦ Peso sin batería, espada ni cadena

⑧ Peso con batería, espada, cadena y sin cargador
⑨ Peso sin combustible, espada ni cadena
⑩ Equipo de corte estrecho
⑪ Precio sin batería ni cargador
⑫ Disponible a partir de primavera de 2022



NUEVO

AFILADO MÁS RÁPIDO Y SENCILLO

+10 % DE RENDIMIENTO DE CORTE

AFILADO MÁS DURADERO

MAYOR VIDA ÚTIL

CADENA HEXA Y LIMA HEXA

EL SISTEMA DE CORTE PROFESIONAL EXCLUSIVO DE STIHL

Con el sistema de corte patentado Hexa, compuesto por la cadena Hexa y la lima Hexa, STIHL establece nuevos estándares en cuanto a rendimiento de corte, afilado y vida útil. ¿Que importancia le das a la eficacia y el ahorro de tiempo en tu trabajo? Si son importantes, Hexa es tu equipo de corte. La cadena Hexa impresiona por su rendimiento de corte y también por su manejo sencillo. Las formas de los dientes de corte y de la lima están diseñados para adaptarse entre sí y facilitar un afilado prácticamente perfecto. Comparada con otras cadenas, como la RS de $\frac{3}{8}$ ", el reafilado de la cadena Hexa es necesario con menor frecuencia, lo que aumenta su vida útil. Cuando pruebes el nuevo sistema de corte STIHL Hexa no querrás trabajar con ningún otro.



Aprende cómo afilar la cadena Hexa en: stihl.com/hexa

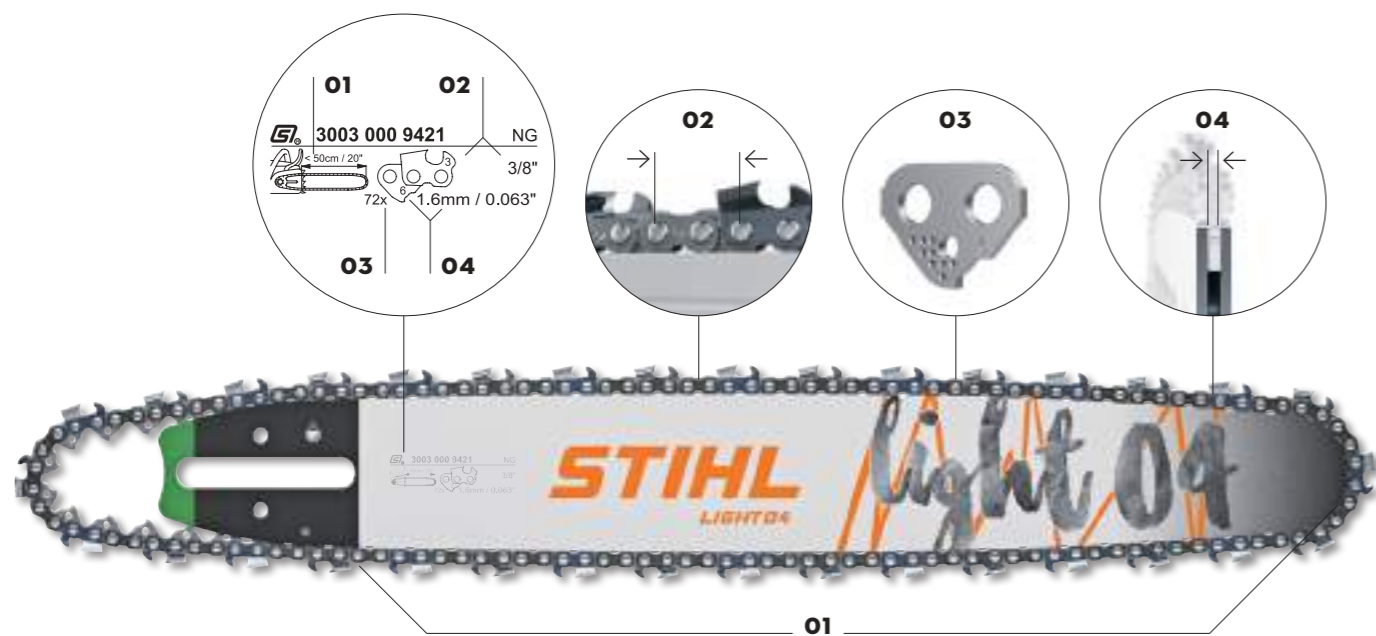
- ✓ **+10 % DE RENDIMIENTO DE CORTE**
En combinación con el canal de corte estrecho, el afilado especial Hexa proporciona a la cadena Rapid Hexa de $\frac{3}{8}$ " un rendimiento de corte un 10 % mayor en comparación con la cadena Rapid Super de $\frac{3}{8}$ ", para obtener el máximo rendimiento en los trabajos de tala.
- ✓ **AFILADO MÁS RÁPIDO Y SENCILLO**
Gracias al ajuste óptimo del diente de corte Hexa y de la lima Hexa, el reafilado es también mucho más rápido y sencillo en comparación con una lima redonda. Se obtienen ángulos de afilado ideales con cada reafilado.
- ✓ **AFILADO MÁS DURADERO**
Como las formas de la lima y del diente de corte están perfectamente adaptadas, el afilado de la cadena Hexa es sencillo, rápido y mucho más duradero.
- ✓ **MAYOR VIDA ÚTIL**
Dado que la cadena $\frac{3}{8}$ " RH necesita reafilarse con menos frecuencia, su vida útil es consecuentemente más larga.

CADENAS Y ESPADAS STIHL

MÁXIMA PRECISIÓN, CORTE PERFECTO.

Talar, podar, aclarar, procesar ... Sea cual sea la tarea que vayas a realizar con tu motosierra o podadora de altura, con la amplia variedad de cadenas y espadas STIHL estarás bien equipado para conseguir los mejores resultados.

EQUIPOS DE CORTE AL DETALLE



EL CAMINO HACIA LA CADENA PERFECTA

A la hora de encontrar la cadena perfecta para cada uso, es importante tener la información necesaria para asegurarse de que la motosierra, la espada y la cadena se adaptan entre sí perfectamente. Hay que tener en cuenta los siguientes valores:

- 01** **LONGITUD DE ESPADA**
En función del uso previsto se debe seleccionar la longitud de espada correcta.
- 02** **PASO DE CADENA**
El paso de cadena indica la mitad de la distancia entre tres remaches consecutivos. Los pasos de la cadena, de la espada y de la motosierra deben coincidir entre sí.
- 03** **NÚMERO DE ESLABONES IMPULSORES**
El número de eslabones impulsores determina la longitud de la cadena. Se cuentan exclusivamente los eslabones impulsores, y no los dientes de corte.

- 04** **ANCHO DE RANURA / ESPESOR DEL ESLABÓN IMPULSOR**
La cadena se guía en la espada con los eslabones impulsores. El ancho de ranura de la espada y el espesor de los eslabones impulsores tienen que coincidir.

Elige el tipo de cadena adecuado para el trabajo que vayas a realizar. El tipo de cadena está determinado por la forma del diente de corte. Disponemos de los siguientes tipos de cadena a elegir:



Más información a partir de la página 101.

Con esta información se puede determinar la referencia de 11 cifras de la cadena necesaria:

- A** LAS 4 PRIMERAS CIFRAS DE LA REFERENCIA
En función del tipo de cadena, el paso de cadena y el ancho de ranura / espesor de eslabón impulsor. Consúltalos a partir de la página 101.
- B** + 000
- C** + 00 + NÚMERO NECESARIO DE ESLABONES IMPULSORES
El número de eslabones impulsores necesario depende de la longitud de la espada y se muestra en la espada (Ver en la página 108). El número de eslabones impulsores determina la longitud de la cadena. Si el número de eslabones impulsores fuera de 3 cifras, se omitiría el segundo cero para que la referencia resultante fuera de 11 cifras.

3670 000 0056

A | B | C

CADENAS



Las cadenas Micro son altamente fiables y cómodas. La cadena de dientes de tipo semicincel o redonda ofrece una alta calidad de corte con bajas vibraciones y permite sin complicaciones. Por eso, también es una buena elección para los usuarios ocasionales y o trabajos en agricultura.

CADENA MICRO



Cadena baja en vibraciones, alta calidad de corte, robusta y de traqueteo reducido.

	1/4" P	1/4"	3/8" P	.325"	3/8"	.404"
1,3 mm	-	3660	3613	3693 ^①	3650	-
1,5 mm ^②	-	-	-	3685	3651	-
1,6 mm	-	-	-	3686	3652	3668

CADENA MICRO 3



Cadena baja en vibraciones y de baja tendencia al rebote con eslabón impulsor con resalte. Alta calidad de corte, comportamiento de corte suave, robusta y de baja tendencia al traqueteo.

	1/4" P	1/4"	3/8" P	.325"	3/8"	.404"
1,1 mm	3670	-	3610 ^①	-	-	-
1,3 mm	-	-	3636	3695 ^①	3662	-
1,5 mm ^②	-	-	-	3688	-	-
1,6 mm	-	-	-	3689	3664	-



SUPER

Cadenas Super con un rendimiento de corte muy elevado. Esto se consigue por los dientes de corte de tipo cincel o cuadrado y la baja resistencia de corte. Por eso, las cadenas Super son ideales para los trabajos forestales profesionales y para la explotación forestal.

CADENA SUPER



Cadena de alto rendimiento, baja en vibraciones para usuarios profesionales. Rendimiento de penetración y corte extremadamente alto con una gran calidad de corte y baja tendencia al traqueteo.

	1/4" P	1/4"	3/8" P	.325"	3/8"	.404"
1,3 mm	-	-	3617	3690 ^①	3623	-
1,5 mm ^②	-	-	-	3638	3622	-
1,6 mm	-	-	-	3639	3621	3946

CADENA SUPER 3



Cadena de alto rendimiento, baja en vibraciones y baja tendencia al rebote con eslabón impulsor con resalte. Alto rendimiento de penetración y gran calidad de corte con baja tendencia al traqueteo.

	1/4" P	1/4"	3/8" P	.325"	3/8"	.404"
1,3 mm	-	-	3616	3694 ^①	3624	-
1,6 mm	-	-	-	-	3626	-



EQUIPOS DE CORTE PARA CORTADORA DE HORMIGÓN

ENCUÉNTRALOS EN LA PÁGINA 152

① Cadenas para motosierras de otros fabricantes
 ② Equipo de corte estrecho
 ③ Si el número de eslabones motrices tiene 3 dígitos, se omite el segundo 0, con lo que se obtiene una referencia de 11 dígitos al final



NUEVO HEXA

Las cadenas Hexa se caracterizan por la forma específica de sus dientes de corte. Con el afilado patentado STIHL, conseguimos el mayor rendimiento de corte de la gama STIHL. La cadena Hexa es fácil de afilar manualmente con una lima hexagonal. Esto la convierte en la cadena ideal para trabajos forestales profesionales y de explotación forestal.

CADENA HEXA



Cadena de 3/8" especialmente duradera y versátil con forma de diente Hexa específica de STIHL con un 10 % más de rendimiento de corte en comparación con la RS de 3/8". La lima Hexa, hace que el afilado sea extremadamente sencillo y mantiene la sierra afilada durante mucho más tiempo.

	1/4" P	1/4"	3/8" P	0,325"	3/8"	0,404"
1,6 mm	-	-	-	-	3132	-



LIMAS HEXA

ENCUÉNTRALOS EN LA PÁGINA 110



DURO

Las cadenas Duro son extremadamente resistentes al desgaste. Gracias a las placas de metal duro, las cadenas se mantienen afiladas durante un tiempo hasta diez veces superior al de las cadenas convencionales. De este modo, la cadena Duro resulta la idónea para el corte de madera sucia. Puedes consultar las motosierras ya equipadas con cadenas Duro en la página 74.

CADENA DURO 3



Cadena de metal duro extremadamente robusta y de baja tendencia al rebote con eslabón impulsor con resalte para aplicaciones exigentes. Se mantiene afilada durante un tiempo hasta diez veces superior al de las cadenas convencionales.

	1/4" P	1/4"	3/8" P	.325"	3/8"	.404"
1,3 mm	-	-	3612	3696 ^①	3681	-
1,5 mm ^②	-	-	-	3666	3682	-
1,6 mm	-	-	-	3667	3683	-

NUEVO SISTEMA DE CORTE HEXA

CONVIERTE TU MOTOSIERRA STIHL AL NUEVO SISTEMA DE CORTE PROFESIONAL HEXA.

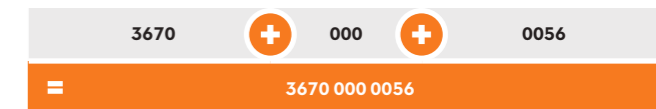
- Cada kit incluye:**
 2 x cadena Hexa
 1 x lima Hexa (5,2 x 200 mm)
 1 x mango de madera para lima Hexa



COMPOSICIÓN DE LA REFERENCIA DE 11 CIFRAS PARA CADENAS



Ejemplo:



	Referencia	Precio recomendado en euros	Compatible con	Longitud de espada (cm)	Paso de la cadena	Ancho de ranura (mm)	2 x cadena
SISTEMAS DE CORTE HEXA							
SISTEMA HEXA 2	3132 007 4700	51,90	MS 362, MS 400, MS 462, MS 500i	40	3/8"	1,6	3132 000 0060
SISTEMA HEXA 3	3132 007 4701	54,90	MS 362, MS 400, MS 462, MS 500i	45	3/8"	1,6	3132 000 0066



USOS ESPECIALES PARA CADENAS

En STIHL encontrarás siempre la cadena adecuada para el trabajo que vayas a realizar. Para usos especiales disponemos cadenas a medida. STIHL también ofrece las espadas adecuadas.

TALLA Y CIRUGÍA (CARVING)



Cadena especial para escultores de madera. Baja en vibraciones, muy buen rendimiento de corte y gracias al rebaje del diente, no requiere presión al introducir la espada. Alcanza más velocidad de penetración que con las cadenas tradicionales de 1/4".



Paso (pulgadas)

Precio recomendado en euros

Carving, 30 cm

Precio recomendado en euros

		CADENA		ESPADA	
MS 151, MSA 120 / 140 / 160 / 200	1/4" P	3670 000 0064 ^①	18,00	3005 000 3105	86,00
MS 170 / 171 / 180 / 181 / 193 / 194 / 201 / 211	1/4"	3661 000 0064	25,50	3005 000 3205	86,00

SALVAMENTO (RDR)



Cadena especial para trabajos exigentes de bomberos, servicios especiales de protección civil (por ejemplo, madera con clavos, materiales compuestos y cristales blindados). Dientes de corte con blindaje completo de placas de metal duro resistentes a los impactos.



Paso (pulgadas)

Precio recomendado en euros

Rollomatic ES, 50 cm

Precio recomendado en euros

		CADENA		ESPADA	
MS 462 C-M R	3/8"	3944 000 0072	339,00	3003 002 9421	89,00

TROCEADO - MÁQUINAS DE EXPLOTACIÓN FORESTAL (RMHS, RMH)



Cadena para uso en máquinas especiales para la explotación forestal mecanizada y el corte de leña. Las tensiones reducidas conllevan una menor formación de grietas con un menor desgaste y una vida útil considerablemente mayor. **No se debe aplicar en motosierras manuales.** Para más información consulta en tu tienda especialista.



CORTE LONGITUDINAL (RMX, PMX)



Cadena de corte longitudinal especial para la realización de tableros, así como para mecanismos móviles de sierras pequeñas. Cadena de dientes de tipo semicincel con alta calidad de corte y bajas vibraciones, y suave comportamiento de corte.



DISPONIBLE A PARTIR DE PRIMAVERA DE 2022

NUEVO SIEMPRE LISTO PARA LA ACCIÓN CON LOS CUT KITS STIHL

Las cadenas y las espadas STIHL ofrecen la máxima precisión y cortes exactos para una amplia gama de aplicaciones. Para garantizar que el rendimiento de corte de tu motosierra siga siendo alto, debes realizar un mantenimiento proactivo y regular del equipo de corte, ya que incluso la mejor cadena se desafilan con el tiempo. Puedes pedir a tu distribuidor que afile tu cadena o hacerlo tu mismo. Si no tienes la oportunidad de hacerlo, también podemos ofrecerte la solución adecuada para ello! Los nuevos kits de corte de STIHL son combinaciones específicas de dos cadenas y una espada en un paquete económico. De este modo, siempre tendrás a mano el equipo de corte que mejor se adapte a tu motosierra. De esta manera, estarás siempre operativo, con los nuevos kits de corte STIHL.



Referencia	Precio recomendado en euros	Aplicación para	Longitud de espada (cm)	Paso de la cadena	Ancho de ranura (mm)	Tipo de cadena STIHL Oilomatic ^②	2 x cadena	1 x espada	
CUT KIT CORTE 2	3005 000 9900	55,00	MS 170, MS 171	30	3/8" P	1,1	PM3 ^③	3610 000 0044	3005 000 3905
CUT KIT CORTE 3	3005 000 9901	59,00	MS 170, MS 171, MS 180, MS 181	35	3/8" P	1,1	PM3 ^③	3610 000 0050	3005 008 3909
CUT KIT CORTE 4	3005 000 9902	69,00	MS 180, MS 181, MS 211, MS 231	35	3/8" P	1,3	PM3	3636 000 0050	3005 000 4809
CUT KIT CORTE 6	3005 000 9904	62,00	MSA 120, MSA 140, MSA 160, MS 151	30	1/4" P	1,1	PM3	3670 000 0064	3005 008 3405

^① Cadena normal, sin cadena especial tipo Carving

^② Encontrarás una descripción detallada de los tipos de cadena STIHL a partir de la página 101

^③ Equipo de corte estrecho

ESPADAS

- Para diferentes aplicaciones: desde explotación forestal y tala y cirugía, hasta corte de leña.
- De resistente acero al cromo-molibdeno de alta calidad
- Conversión óptima de la potencia del motor en rendimiento de corte



ESPADAS LIGERAS

Para STIHL es importante que también las espadas sean ligeras. Elige entre espadas E-Light y ES-Light. Te ofrecemos la solución más adecuada para motosierras ligeras y para los duros trabajos forestales.

STIHL ROLLOMATIC E MINI LIGHT



Para trabajos de alta precisión o para el aprovechamiento de madera pequeña. Ventaja: hasta un 25% de reducción de peso (en espada de 35 cm de longitud) en comparación con espadas convencionales de su misma categoría.

STIHL ROLLOMATIC E LIGHT



Compuesta por tres placas de acero soldadas por inducción con grandes huecos rellenos de poliamida reforzada de fibra de vidrio. Hasta un 30% de reducción de peso (en espada de 40 cm de longitud) en comparación con espadas convencionales. No necesita mantenimiento porque la estrella de reenvío está sellada.

STIHL ROLLOMATIC ES LIGHT




Fabricada en acero especial resistente al desgaste. Durante su fabricación se fresan espacios libres que después se sueldan con un método láser especial. Cuerpo hueco muy resistente con una estructura superior e inferior rígidas a la flexión, reducción del peso en un 30% con respecto a la espada Rolromatic ES. Con orificio oblicuo STIHL Ematic S para una buena lubricación del equipo de corte. La punta de la espada se puede cambiar. No requiere mantenimiento porque la estrella de reenvío está sellada.

STIHL ROLLOMATIC E MINI



Espada particularmente estrecha. Para las cadenas de pasos pequeños de 3/8" Picco Micro 3 o Picco Micro 3 de 1/4". Clara reducción de peso con mayor rendimiento de corte.

STIHL ROLLOMATIC E



Cuerpo de espada compuesto por tres placas metálicas soldadas por inducción; placa central con grandes huecos. Gran estabilidad con un peso reducido. Disponible con punta de espada grande o pequeña. No necesita mantenimiento porque la estrella de reenvío está sellada.

STIHL ROLLOMATIC ES



Para las exigencias profesionales más duras. Cuerpo de espada macizo y especialmente rígido. La punta de la espada se puede cambiar completamente. Con orificio oblicuo para una buena lubricación del equipo de corte. No necesita mantenimiento porque la estrella de reenvío está sellada.



CONSEJO PROFESIONAL

Los rodamientos sellados en la estrella de reenvío disponen de engrase permanente para prolongar aún más su vida útil y reducir los trabajos de mantenimiento. No es necesario volver a engrasar. Ahorrar tiempo, reduces costes y cuidas el medio ambiente.

STIHL DUROMATIC E



Espada maciza para trabajos con motosierras de mediana a gran potencia. Extremadamente resistente, punta de la espada blindada con aleación de metal duro, STIHL E-matic con orificio oblicuo para una buena lubricación del equipo de corte.

STIHL CARVING E



Espada especial para tallados con motosierra. Tendencia mínima al rebote y, en consecuencia, adecuada para tallados con radios muy reducidos. La punta de la espada está protegida contra el desgaste por un revestimiento de metal duro (estelita). Las marcas de láser permiten dirigir con exactitud la punta de la espada durante el corte. Longitud de la espada de 30 cm con ancho de ranura de 1,1 mm y 1,3 mm.



MOTOSIERRAS Y MINI-SIERRA	CADENAS											ESPADAS														
	Longitud de espada ^① (cm)	Paso (pulgadas)	Ancho de ranura / espesor de eslabón motriz (mm)	Número de eslabones motrices	Micromé	Micromé 3	Super	Super 3	Precio recomendado en euros	NUEVO Hexa Ref. de pieza	Precio recomendado en euros	Duro 3 Ref. de pieza	Precio recomendado en euros	Rollomatic E Light Referencia	Rollomatic ES Light Referencia	Precio recomendado en euros	Light Referencia	Rollomatic E Referencia	Light O4 Referencia	Precio recomendado en euros	Rollomatic ES Referencia	Precio recomendado en euros	Número de dientes de la estrella de reenvío	Duromatic E Referencia	Precio recomendado en euros	
GTA 26	10	1/4" P	1,1	28	-	3670	-	-	8,90	-	-	-	-	-	-	-	3007 003 0101	-	-	36,00	-	-	-	-	-	-
MS 150, MS 151, MS 150 T, MS 151 T, MS 193 T, MS 194 T, MSA 120, MSA 140, MSA 160, MSA 160 T, MSA 200	25	1/4" P	1,1	56	-	3670	-	-	16,00	-	-	-	-	-	-	-	3005 008 3403	-	-	29,00	-	-	8	-	-	
	30	1/4" P	1,1	64	-	3670	-	-	18,00	-	-	-	-	-	-	-	3005 008 3405	-	-	34,00	-	-	8	-	-	
MS 150 T, MS 151 T, MS 193 T, MS 194 T, MS 150, MS 151, MSA 160, MSA 200	35	1/4" P	1,1	72	-	3670	-	-	21,00	-	-	-	-	-	-	-	3005 008 3409	-	-	38,00	-	-	8	-	-	
MSA 161 T	25	1/4" P	1,1	57	-	3670	-	-	16,20	-	-	-	-	-	-	-	3005 008 3403	-	-	29,00	-	-	8	-	-	
	30	1/4" P	1,1	65	-	3670	-	-	18,30	-	-	-	-	-	-	-	3005 008 3405	-	-	34,00	-	-	8	-	-	
MS 170, MS 171, MS 180^②, MS 181, MS 193, MS 194, MSE 141, MSE 170	30	3/8" P	1,1	44	-	3610	-	-	12,90	-	-	-	-	3005 000 7605 ^③	-	41,00	-	3005 000 3905	-	35,00	-	-	7	-	-	
	35	3/8" P	1,1	50	-	3610	-	-	14,50	-	-	-	-	3005 000 7609 ^③	-	46,00	-	3005 008 3909	-	38,00	-	-	7	-	-	
	40	3/8" P	1,1	55	-	3610	-	-	15,50	-	-	-	-	-	-	-	3005 008 3913	-	41,00	-	-	7	-	-	-	
MS 180, MS 201, MS 211, MS 231^②, MS 241, MSE 170^②, MSE 190^②, MSE 200^②, MSE 210^②, MSE 230^②, MSA 220 C-B	30	3/8" P	1,3	44	-	3636	3617	3616	14,50	-	-	3612	42,00	3005 000 7405	-	50,00	-	3005 000 4805	-	39,00	-	-	9	-	-	
	35	3/8" P	1,3	50	-	3636	3617	3616	16,90	-	-	3612	47,50	3005 000 7409	-	53,00	-	3005 000 4809	-	45,00	-	-	9	-	-	
	40	3/8" P	1,3	55	-	3636	3617	3616	18,50	-	-	3612	52,00	3005 000 7413	-	57,00	-	3005 000 4813	-	49,00	-	-	9	-	-	
	37	3/8" P	1,6	56	-	-	-	3626	23,00	-	-	3683	65,00	-	-	-	-	3003 008 5211	-	47,00	-	-	10	-	-	
MSE 250	40	3/8" P	1,6	60	-	-	-	3626	24,50	-	-	3683	70,50	-	-	-	-	3003 000 7713	-	49,00	-	-	9	-	-	
	40	3/8" P	1,6	60	-	-	-	3626	24,50	-	-	3683	70,50	-	-	-	-	3003 008 6113	-	46,00	-	-	10	-	-	
	45	3/8" P	1,6	66	-	-	-	3626	26,50	-	-	3683	77,00	-	-	-	-	-	3003 008 7717	50,00	-	-	10	-	-	
MS 201 T, MSA 220 T	30	3/8" P	1,3	44	-	3636	-	3616	14,50	-	-	3612	42,00	3005 000 7405	-	50,00	-	3005 000 4805	-	39,00	-	-	9	-	-	
	35	3/8" P	1,3	50	-	3636	-	3616	16,90	-	-	3612	47,50	3005 000 7409	-	53,00	-	3005 000 4809	-	45,00	-	-	9	-	-	
	40	3/8" P	1,3	55	-	3636	-	3616	18,50	-	-	3612	52,00	3005 000 7413	-	57,00	-	3005 000 4813	-	49,00	-	-	9	-	-	
MS 251^②	35	0,325	1,6	56	-	-	3639	-	18,50	-	-	3667	52,00	-	-	-	-	3005 000 4709	-	44,00	-	-	11	-	-	
	35	0,325	1,3	56	-	-	-	-	25,40	-	-	-	-	-	-	-	-	3005 000 7009	-	65,70	-	-	11	-	-	
	40	0,325	1,6	62	-	-	3639	-	20,50	-	-	3667	57,50	-	-	-	-	3005 000 4713	-	49,00	-	-	11	-	-	
	40	0,325	1,3	62	3693	-	3690	-	20,50	-	-	3696	56,50	-	-	-	-	3005 000 7013	-	48,00	-	-	11	-	-	
MS 261, MS 271, MSA 300	32	0,325	1,6	56	3686	-	3639	-	18,50	-	-	3667	52,00	-	-	-	-	3003 000 5306	-	43,00	-	-	11	-	-	
	35	0,325	1,3	60	-	-	-	-	-	-	-	-	-	-	-	-	-	3003 000 3309	-	68,00	-	-	10	-	-	
	37	0,325	1,6	62	3686	-	3639	-	20,50	-	-	3667	57,50	-	-	-	-	3003 000 6811	-	66,70	-	-	11	-	-	
	40	0,325	1,3	67	3693	-	3690	-	22,00	-	-	3696	61,00	-	-	-	-	3003 000 3313	-	73,00	-	-	10	-	-	
	40	0,325	1,6	67	3686	-	3639	-	22,00	-	-	3667	62,00	-	-	-	-	3003 000 6813	-	70,70	-	-	11	3003 000 9213	77,00	
MS 291, MS 311, MS 362, MS 391	37	3/8" P	1,6	56	3652	-	3621	3626	23,50	3132	-	3683	65,00	-	-	-	-	3003 008 6111	-	66,70	-	-	10	-	-	
	40	3/8" P	1,6	60	3652	-	3621	3626	24,50	3132	27,00	3683	70,50	-	-	-	-	3003 000 7713	-	49,00	-	-	9	-	-	
	40	3/8" P	1,6	60	3652	-	3621	3626	24,50	3132	27,00	3683	70,50	-	-	-	-	3003 008 6113	-	46,00	-	-	10	-	-	
	45	3/8" P	1,6	66	3652	-	3621	3626	26,50	3132	29,00	3683	77,00	-	-	-	-	3003 008 7717	50,00	-	-	10	-	-		
MS 400, MS 462, MS 500i, MS 661	40	3/8" P	1,6	60	3652	-	3621	3626	24,50	3132	27,00	3683	70,50	-	-	-	-	3003 000 5213 ^③	-	50,00	-	-	11	3003 000 9213	77,00	
	45	3/8" P	1,6	66	3652	-	3621	3626	26,50	3132	29,00	3683	77,00	-	-	-	-	3003 000 5217	-	53,00	-	-	11	3003 000 9217	81,00	
	50	3/8" P	1,6	72	3652	-	3621	3626	29,00	3132	32,00	3683	83,00	-	3003 000 2021	103,00	-	3003 000 5221	-	58,00	3003 000 9421	86,00	11	3003 000 9221	87,00	
	63	3/8" P	1,6	84	3652	-	3621	3626	33,50	3132	37,00	3683	97,00	-	3003 000 2031	129,00	-	3003 000 5231	-	107,10	3003 000 9431	108,00	11	3003 001 5631	105,00	
MS 661	71	3/8" P	1,6	91	-	-	3621	-	36,00	3132	40,00	-	-	-	3003 000 2038	145,00	-	-	-	-	3003 000 6038	130,30	11	-	-	
MS 881^②	53	0,404	1,6	68	3668	-	3946	-	32,00	-	-	-	-	-	-	-	-	-	-	-	-	-	-	3002 001 9223	89,00	
	63	0,404	1,6	80	3668	-	3946	-	37,50	-	-	-	-	-	-	-	-	-	-	-	3002 000 9731	114,00	-	3002 000 9231	105,00	
	75	0,404	1,6	91	3668	-	3946	-	43,00	-	-	-	-	-	-	-	-	-	-	-	3002 000 9741	125,00	-	3002 000 8041	120,00	
	90	0,404	1,6	104	3668	-	-	-	55,70	-	-	-	-	-	-	-	-	-	-	-	-	-	-	3002 002 8052	141,40	
	90	0,404	1,6	108	3668	-	-	-	57,90	-	-	-	-	-	-	-	-	-	-	-	3002 000 9753	154,50	-	-	-	
PODADORA DE ALTURA	CADENAS											ESPADAS														
HT 56, HT 101, HT 133, HT 105, HTA 66, HTA 86, HTA 135, HTE 60	25	1/4" P	1,1	56	-	3670	-	-	16,00	-	-	-	-	-	-	-	-	3005 008 3403	-	29,00	-	-	8	-	-	
	30	1/4" P	1,1	64	-	3670	-	-	18,00	-	-	-	-	-	-	-	-	3005 008 3405	-	34,00	-	-	8	-	-	
HT 56, HT 101, HT 131, HTE 60, 134 HT135	30	3/8" P	1,1	44	-	3610	-	-	12,90	-	-	-	-	3005 000 7605	-	41,00	-	3005 000 3905	-	35,00	-	-	7	-	-	

① La longitud de corte efectiva es menor a la longitud de espada indicada
 ② A partir del año de fabricación 2014

③ En los modelos MS 231 y MS 251 (35 y 40 cm de longitud de espada) y en los modelos MSE 170, MSE 190, MSE 210 y MSE 230 (30, 35 y 40 cm de longitud de espada) con tensado rápido de cadena y piñones de cadena de siete dientes, hay que añadir un eslabón impulsor más.

④ Si el número de eslabones motrices es de tres cifras, se omite el segundo cero para que la referencia resultante sea de once cifras
 ⑤ Válido para piñones de cadena de siete dientes; en caso de piñones de ocho dientes necesitan un eslabón motriz más

⑥ Espada Rollomatic E Light
 ⑦ Espada Light O6

Nota: Los equipos de corte para trabajos especiales se encuentran en la página 104
NUEVO



HERRAMIENTAS PARA EL MANTENIMIENTO DEL EQUIPO DE CORTE

- Herramientas especiales para afilar y mantener el equipo de corte
- Resultados precisos y profesionales
- Utiliza accesorios originales, tu motosierra te lo agradecerá



JUEGOS DE AFILADO

Compuestos por portalimas con lima redonda, lima plana, plantilla de limado y bolsa resistente.



1/4" P Referencia 5605 007 1000	3/8" Referencia 5605 007 1029
1/4" y 3/8" P Referencia 5605 007 1027	.404" Referencia 5605 007 1030
.325" Referencia 5605 007 1028	unitario 19,50 €
3/8" RH (Hexa) Referencia 5607 007 1000	unitario 19,90 €

PORTALIMAS 2 EN 1



Práctica ayuda para el afilado rápido del diente y del limitador de profundidad en un solo paso. Ideal para usuarios ocasionales. Para cadenas de 1/4" P, 3/8" P, .325" y 3/8". Compensación integrada de tolerancia de lima (exclusivo de STIHL).

1/4" P Referencia 5605 750 4306	3/8" Referencia 5605 750 4305
1/4" y 3/8" P Referencia 5605 750 4303	.325" Referencia 5605 750 4304
unitario 38,00 €	

LIMAS REDONDAS PARA CADENAS

Para juegos de afilado y portalimas STIHL (sin mango).



1/4" P Referencia 5605 771 3206	.325" Pro Referencia 5605 772 4806
1/4" y 3/8" P Referencia 5605 773 4006	.325" Referencia 5605 773 4806
1/4" y 3/8" P (a medio uso) Referencia 5605 773 3506	3/8" Referencia 5605 773 5206
3/8" y .325" (a medio uso) Referencia 5605 773 4506	.404" Referencia 5605 773 5506
unitario 1,80 €	

NUEVO LIMA HEXAGONAL PARA HEXA

Para cadena Hexa (sin mango para lima)

3/8" Hexa Referencia 5607 772 5201	9,90 €
--	---------------

Precio recomendado en euros

GUÍA DE PORTALIMAS FF 1



Guía de portalimas exclusiva de STIHL. Para un manejo preciso y fácil de la lima y un afilado profesional de la cadena. El complemento ideal para los juegos de afilado STIHL, reduce el esfuerzo. Las limas no están incluidas.


1/4" P Referencia 5614 000 7504	Ø 3,2 mm	.325" Referencia 5614 000 7501	Ø 4,8 mm
3/8" P^① Referencia 5614 000 7503	Ø 4,0 mm	3/8" Referencia 5614 000 7500	Ø 5,2 mm
3/8" P^② Referencia 5614 000 7502	Ø 4,0 mm	unitario 12,30 €	

AFILADORA FG 4



Ideal para el afilado semanal de precisión. Compacta, reduce el esfuerzo para ajustar correctamente la distancia del limitador de profundidad. La lima no está incluida.

3/8" P^① Referencia 5612 000 7503	Ø 4,0 mm	35,00 €
3/8" P^② Referencia 5612 000 7502	Ø 4,0 mm	35,00 €
.325" Referencia 5612 000 7501	Ø 4,8 mm	34,00 €
3/8" Referencia 5612 000 7500	Ø 5,2 mm	34,00 €



CONSEJO PROFESIONAL

Con el sistema de corte Hexa, exclusivo de STIHL, la lima hexagonal se adapta perfectamente a la forma del diente de la cadena. Con esto, se consigue el ángulo de afilado ideal cada vez que se lleva a cabo el procedimiento de afilado, que es extremadamente rápido y fácil, y el resultado es una cadena Hexa muy bien afilada. Además, se mantiene afilada mucho más tiempo que otras cadenas: por ejemplo, la RH de 3/8" requiere un afilado menos frecuente y, por tanto, tiene una vida útil especialmente larga.

① Ranura 1,1 mm
② Ranura 1,3 mm

PLANTILLA DE LIMADO



Diseñada para controlar el ángulo de ataque y de afilado, la longitud del diente y la distancia del limitador de profundidad. También es válida para limpiar la ranura y orificio de aceite de la espada.

FL4 Referencia 0000 893 4010	3/8", 3/8" Hexa	3,60 €
1/4" P Referencia 0000 893 4005		3,70 €
.404" Referencia 1106 893 4000		3,00 €
1/4", 3/8" P, 0,325", 3/8" y 3/8" Hexa Referencia 1110 893 4000		3,00 €

PORTALIMAS CON LIMA REDONDA



1/4" P Referencia 5605 750 4300	Ø 3,2 mm	3/8" Referencia 5605 750 4329	Ø 5,2 mm
1/4" y 3/8" P Referencia 5605 750 4327	Ø 4,0 mm	.404" Referencia 5605 750 4330	Ø 5,5 mm
.325" Referencia 5605 750 4328	Ø 4,8 mm	unitario 7,60 €	

LIMA REDONDA PARA CADENA DE 1/4" P

Solo para portalimas 2 en 1, para afilar la cadena Picco de 1/4", no aptas para el afilado manual, Ø 3,2 x 200 mm (blister de 2 uds).

Referencia 0000 893 6401	2,20 €
--------------------------	---------------

LIMA PLANA



Para un retoque preciso del limitador de profundidad. 150 mm.

Referencia 0814 252 3356	3,50 €
--------------------------	---------------

LIMA TRIANGULAR

Para discos de sierra circular con dientes en pico. Para afiladoras FG2 y FG3.

Referencia 0811 421 8971	6,60 €
--------------------------	---------------



MANGOS PARA LIMA

- 

Empuñadura de material sintético adecuada para limas redondas de 3,2 a 5,5 mm y para todas las limas planas.
Referencia **0000 881 4504** **1,60 €**
- 


Mango de madera para todas las limas triangulares, planas, redondas y hexagonales de 4,0 a 5,5 mm.
Referencia **0811 490 7860** **1,50 €**
- 


Mango de material sintético con ángulos de afilado. Para limas redondas de 3,2 a 5,5 mm.
Referencia **0000 881 4500** **3,80 €**
- 

FH 3
Empuñadura blanda. Para limas planas hasta 150 mm.
Referencia **0000 881 4503** **4,20 €**
- 

FH 1
Empuñadura blanda con ángulos de afilado. Para limas redondas de 3,2 hasta 5,5 mm.
Referencia **0000 881 4502** **5,10 €**

PLANTILLA DE CONTROL

- 

Para determinar el paso de la cadena y del piñón, así como el espesor del eslabón impulsor y el ancho de ranura de la espada.
Referencia **0000 893 4105** **1,50 €**
- 

Para determinar el estado de desgaste de los piñones de cadena.
Referencia **0000 893 4101** **1,60 €**

AFILADORA BÁSICA USG DE STIHL

Afiladora universal para todas las cadenas STIHL, discos de sierra para FS y cuchillas de cortasetos. Se suministra con soporte basculante y dos discos de muela. También indicada para afilar cadenas Duro.



Referencia **5203 200 0008** **649,00 €**

ACCESORIO USG (SIN FOTOGRAFÍA)

NUEVO Muela de afilado para 3/8" Hexa
Referencia **5203 750 7018** **11,50 €**

AFILADORA FG 2

Afiladora de precisión para fijar a una mesa. De metal. Se suministra sin mango, lima ni tornillos de ajuste.



Referencia **5604 000 7501** **150,00 €**

AFILADORA FG 3

Afiladora de precisión para fijar a la espada. De metal. Se suministra sin mango ni lima.



Referencia **5610 000 7500** **105,00 €**

CABALLETES

- 

S 260
Ligero y manejable. Fácil fijación en la madera y en la espada. Incluye práctica funda para el cinturón.
Referencia **0000 881 0402** **21,50 €**
- 

L 700
Más grande y resistente. Se fija fácilmente en la madera.
Referencia **0000 881 0403** **30,00 €**

ABRE-REMACHES NG 4

Para abrir remaches de cadenas.



Referencia **5805 012 7500** **182,00 €**

REMACHADORA Y ABRE-REMACHES NG 7

Dispositivo combinado para remachar y abrir remaches de las cadenas.




Referencia **5805 012 7520** **315,00 €**

REMACHADORA NG 5

Para remachar cadenas.



Referencia **5805 012 7510** **203,00 €**





CORTE A CORTE HASTA ALCANZAR LA PERFECCIÓN.

Cortasetos de gasolina	117	Accesorios para cortasetos	124
Recortasetos y cortasetos de batería	120	Cortasetos de altura y accesorios	129
Cortasetos eléctricos	123		

CORTASETOS AL DETALLE



TÉCNICA

- 01 ELECTRÓNICA EC**
En el sistema AP el controlador electrónico reconoce la carga correspondiente durante la aplicación y actúa de manera activa sobre el motor EC. El resultado: un avance de corte constante, incluso en la poda más difícil, y siempre el mejor rendimiento.
- 02 MOTOR ELÉCTRICO STIHL (EC)**
Además de una impresionante potencia de trabajo, los cortasetos profesionales tienen en el sistema AP un motor EC con inversión de sentido de giro. Esto permite el avance libre de la herramienta de corte en caso necesario.
- 03 STIHL CONNECTED**
Se puede instalar el STIHL Smart Connector 2 A en la posición prevista dentro de la carcasa de la máquina.

CONFORT

- 04 EMPUÑADURA MULTIFUNCIONAL GIRATORIA**
Permite colocar la herramienta en la mejor posición para los cortes laterales o superiores.
- 05 INGENIOSA GEOMETRÍA DE LAS CUCHILLAS**
La inteligente geometría de las cuchillas y la caja reductora especialmente adaptada para podar y recortar garantizan un excelente rendimiento de corte.
- 06 EMPUÑADURA CIRCULAR CON BOTÓN EN LA PARTE INTERNA**
Se sujeta cómodamente en la mano y reduce el esfuerzo, sobre todo durante periodos de trabajo prolongados.
- 07 PROTECTOR DE PUNTA ATORNILLADO**
Protege la punta de la cuchilla del cortasetos contra el desgaste y facilita el corte en zonas cercanas al suelo y a la pared.

No todos los productos están equipados con las características aquí descritas. En esta página solo se describen los aspectos más importantes. Más explicaciones e indicaciones a partir de la página 438 o en la página web www.stihl.es.

CORTASETOS DE GASOLINA

- Potentes, ligeros y con gran rendimiento de corte
- Para uso en superficies grandes
- Para mantenimiento de parques y jardines
- Corte óptimo de setos espesos y árboles ornamentales



HS 45

27,2 cm³ • 0,75 kW / 1,0 CV • desde 4,7 kg[Ⓞ]

Modelo perfecto para el mantenimiento de plantas leñosas en el jardín de tu vivienda. Sistema antivibración STIHL, STIHL ElastoStart, sistema de filtro de aire de larga duración, cuchillas de un filo, protección anticorte integrada.

Longitud de cuchilla	45 cm	
Referencia	4228 011 2937	339,00 €

Longitud de cuchilla	60 cm	
Referencia	4228 011 2938	359,00 €



HS 56 C-E

21,4 cm³ • 0,65 kW / 0,9 CV • 4,5 kg[Ⓞ]

Ideal para jardineros paisajistas y agricultores. Con sistema antivibración STIHL, STIHL ErgoStart, sistema de filtro de aire de larga duración, mando unificado, cierre del depósito sin herramientas, cuchillas de doble filo, protección anticorte y protector de punta atornillado.

Longitud de cuchilla	60 cm	
Referencia	4242 011 2947	569,00 €



EL COMBUSTIBLE Y EL ACEITE ADECUADOS

A PARTIR DE LA **PÁGINA 342**

Precio recomendado en euros

C = Versión confort
E = STIHL ErgoStart
Ⓞ Peso sin combustible, completo



**HS 82 R**22,7 cm³ • 0,7 kW / 1,0 CV • desde 5,3 kg[Ⓞ]

Máquina profesional con baja velocidad de corte para un corte potente. Arranque simplificado para un arranque cómodo. Sistema antivibración STIHL, sistema de filtro de aire de larga duración, cuchillas de doble filo, empuñadura multifuncional giratoria, protección anticorte y protector de punta atornillado, botón de stop.

Longitud de cuchilla	60 cm	
Referencia	4237 011 2977	649,00 €

Longitud de cuchilla	75 cm	
Referencia	4237 011 2978	709,00 €

**HS 82 T**22,7 cm³ • 0,7 kW / 1,0 CV • desde 5,1 kg[Ⓞ]

Máquina profesional con alta velocidad de corte para un corte fino. Arranque simplificado para un arranque cómodo. Sistema antivibración STIHL, sistema de filtro de aire de larga duración, cuchillas de doble filo, empuñadura multifuncional giratoria, protección anticorte y protector de punta atornillado, botón de stop.

Longitud de cuchilla	60 cm	
Referencia	4237 011 2985	649,00 €

Longitud de cuchilla	75 cm	
Referencia	4237 011 2986	709,00 €

**HS 87 R**22,7 cm³ • 0,7 kW / 1,0 CV • 5,5 kg[Ⓞ]

Máquina profesional con baja velocidad de corte para un corte potente, con cuchilla de un filo. Arranque simplificado para un arranque cómodo. Sistema antivibración STIHL, sistema de filtro de aire de larga duración, cuchillas de doble filo, protector de punta atornillado, botón de stop, baja velocidad de cuchilla.

Longitud de cuchilla	75 cm	
Referencia	4237 011 2991	739,00 €

**EL COMBUSTIBLE Y EL ACEITE ADECUADOS**A PARTIR DE LA **PÁGINA 342**

RECORTASETOS Y CORTASETOS DE BATERÍA

- Para usuarios particulares y profesionales
- Para podar setos en zonas sensibles al ruido como áreas residenciales, hospitales, colegios
- Manejo cómodo y sencillo
- Excelente rendimiento de corte



HSA 26
10,8 V • 0,8 kg^①

Recortasetos de batería ligero y compacto con cuchilla para el recorte y cuidado de setos perennes y árboles ornamentales de hoja pequeña. Cuchilla con geometría de cuchillas STIHL optimizada para obtener los mejores resultados de corte. Con cuchilla para hierba que también permite cortar los bordes del césped. Empuñadura antideslizante para una ergonomía perfecta, cambio de cuchilla rápido y sin herramientas, con indicador de carga de batería. La batería AS 2 se adapta exclusivamente al sistema AS.

El set incluye:

- 1 x batería de litio-ión AS 2, 28 Wh, 10,8 V
- 1 x cargador estándar AL 1
- 1 x cuchilla cortasetos, longitud de cuchilla 20 cm, con protección anticorte incluida
- 1 x cuchilla para hierba, ancho de cuchilla 12 cm, con protección para la cuchilla incluida
- 1 x bolsa de transporte negra / naranja con argollas para montaje en pared

HSA 26 sin batería, cargador ni bolsa de transporte, con cuchilla cortasetos y para hierba incluidas

Longitud de cuchilla **20 cm**
Referencia **HA03 011 3514** **89,00 €**

Set HSA 26 con batería y cargador AS 2 y AL 1

Longitud de cuchilla **20 cm** **AHORRAS 43,00 €**
Referencia **HA03 011 3516** **129,00 €**



LAS BATERÍAS ADECUADAS Y OTROS ACCESORIOS

A PARTIR DE LA **PÁGINA 12**

Precio recomendado en euros



HSA 45
18 V • 2,3 kg^②

Cortasetos de batería muy ligero con buen rendimiento de corte para recortar arbustos y setos en zonas cercanas a viviendas. Cuchillas de un filo con 24 mm de distancia entre dientes, protección anticorte integrada, protector de punta atornillado, batería integrada de litio-ión (36 Wh) con indicador de carga. Tiempo de carga de la batería 145 min / 210 min (80 % / 100 %).

Longitud de cuchilla **50 cm**
Referencia **4511 011 3501** **129,00 €**



HSA 56
36 V • 2,9 kg^③

Cortasetos de batería muy ligero con un alto rendimiento. Perfecto para el perfilado de arbustos y setos en jardines particulares. Cuchilla de un filo, con punta en forma de gota para retener mejor las ramas entre los dientes, 30 mm de distancia entre dientes, protección anticorte integrada, protector de punta atornillado.

HSA 56 sin batería ni cargador

Longitud de cuchilla **45 cm**
Referencia **4521 011 3504** **159,00 €**

Set HSA 56 con AK 10 y AL 101

Longitud de cuchilla **45 cm** **AHORRAS 48,00 €**
Referencia **4521 011 3518** **269,00 €**



HSA 66
36 V • 3,1 kg^④

Cortasetos de batería con gran rendimiento de corte, peso reducido y carrera constante con carga, incluso en los trabajos más exigentes. 30 mm de distancia entre dientes, geometría de cuchillas con forma de gota para retener mejor las ramas entre los dientes, cuchillas de un filo, protección anticorte integrada, protector de punta atornillado.

HSA 66 sin batería ni cargador

Longitud de cuchilla **50 cm**
Referencia **4851 011 3525** **249,00 €**



HSA 86
36 V • 3,3 kg^⑤

Cortasetos de batería con mayor rendimiento de corte y eficiencia con un peso reducido y número constante de ciclos por minuto con carga, incluso en trabajos de poda. 33 mm de distancia entre dientes, cuchillas de doble filo en dos longitudes, protecciones anticorte y de punta atornilladas.

HSA 86 sin batería ni cargador

Longitud de cuchilla **62 cm**
Referencia **4851 011 3526** **289,00 €**

① Peso sin batería, con cuchilla cortasetos

② Peso con batería

③ Peso sin batería

④ Explicación de los símbolos en la página 438

⑤ Ahorra comprando el set completo, es más económico que comprar los componentes sueltos

**HSA 94 R**36 V • desde 4,1 kg^①

Cortasetos de batería profesional robusto y extremadamente potente con cuchillas de doble filo y versión para poda. Baja velocidad de cuchilla para un corte potente. Vida útil prolongada gracias a su nuevo motor EC mejorado. Empuñadura multifuncional giratoria con número de ciclos ajustable en tres niveles, empuñadura circular ergonómica con botón en la parte interna, cuchilla con rendimiento antirozamiento mejorado y protección anticorte y de la punta atornillada. Preparación para el STIHL Smart Connector 2 A en la carcasa de la máquina. Funcionamiento con batería con bolsa para cinturón AP con cable de conexión y sistema de transporte o batería de mochila AR L (ver página 53).

HSA 94 R sin batería ni cargador

Longitud de cuchilla **60 cm**
Referencia **4869 011 3544** **529,00 €**

Longitud de cuchilla **75 cm**
Referencia **4869 011 3545** **579,00 €**

**HSA 94 T**36 V • desde 3,9 kg^①

Cortasetos de batería profesional robusto y muy potente con cuchillas de doble filo y versión para perfilado. Alta velocidad de la cuchilla para un corte especialmente limpio y preciso. Vida útil prolongada gracias a su nuevo motor EC mejorado. Empuñadura multifunción giratoria con número de ciclos ajustable en tres niveles, empuñadura circular ergonómica con botón en la parte interna, cuchilla con un anti rozamiento mejorado y protección anticorte y de la punta atornillada. Preparación para el STIHL Smart Connector 2 A en la carcasa de la máquina. Funcionamiento con batería con bolsa para cinturón AP con cable de conexión y sistema de transporte o batería de mochila AR L (ver página 53).

HSA 94 T sin batería ni cargador

Longitud de cuchilla **60 cm**
Referencia **4869 011 3555** **529,00 €**

Longitud de cuchilla **75 cm**
Referencia **4869 011 3556** **579,00 €**

**BATERÍAS COMPATIBLES Y OTROS ACCESORIOS**A PARTIR DE LA **PÁGINA 14****CORTASETOS ELÉCTRICOS**

- Para cortar setos y arbustos en jardines particulares
- Fáciles de manejar
- Particularmente ligeros y silenciosos

**HSE 42**230 V • 420 W • 3,0 kg^②

Ideal para recortar y cortar ramas pequeñas y delgadas. Protección anticorte integrada, protector de punta atornillado, freno de cuchilla mecánico, cuchillas de un filo, dispositivo antitirones del cable.

Longitud de cuchilla **45 cm**
Referencia **4818 011 3506** **129,00 €**

**HSE 52**230 V • 460 W • 3,1 kg^②

Perfecto para recortar y cortar ramas pequeñas y delgadas. Protección anticorte integrada, protector atornillado, freno de cuchilla mecánico, cuchillas de un filo, dispositivo antitirones del cable, protector en la punta de la cuchilla.

Longitud de cuchilla **50 cm**
Referencia **4818 011 3507** **159,00 €**

**HSE 61**230 V • 500 W • desde 3,9 kg^②

Con empuñadura giratoria en 5 posiciones para un corte cómodo y flexible. Cuchilla de un filo. Protección anticorte y en la punta atornilladas. Vibraciones reducidas. Dispositivo antitirones del cable.

Longitud de cuchilla **50 cm**
Referencia **4812 011 3509** **199,00 €**

Longitud de cuchilla **60 cm**
Referencia **4812 011 3500** **209,00 €**

**HSE 71**230 V • 600 W • desde 4,1 kg[Ⓞ]

Potente cortasetos eléctrico con motor de 600 vatios y vibraciones reducidas para ramas gruesas. Empuñadura giratoria en 5 posiciones.

Longitud de cuchilla	60 cm	
Referencia	4812 011 3513	229,00 €

Longitud de cuchilla	70 cm	
Referencia	4812 011 3528	239,00 €

**HSE 81**230 V • 650 W • desde 4,2 kg[Ⓞ]

Ideal para setos gruesos y duros. Protecciones anticorte y de punta atornilladas. Cuchilla de doble filo con gran distancia entre dientes. Empuñadura giratoria en 5 posiciones. Vibraciones reducidas. Dispositivo antitirones del cable.

Longitud de cuchilla	60 cm	
Referencia	4812 011 3530	319,00 €

Longitud de cuchilla	70 cm	
Referencia	4812 011 3531	329,00 €

Precio recomendado en euros

Ⓞ Peso sin cable

ACCESORIOS PARA CORTASETOS

- Diseñados para facilitar el trabajo

**TUBO TELESCÓPICO PARA HSA 26**

Permite trabajar de manera ergonómica en posición erguida. Acople fácil y rápido de la máquina al accesorio y cambio cómodo de batería AS 2 en la empuñadura. Ángulo de trabajo ajustable 125°. Longitud regulable de forma continua desde 95 hasta 110 cm, ruedas suaves, empuñadura blanda. El tubo telescópico es compatible únicamente con el HSA 26 y no es compatible con el GTA 26 o el HSA 25.

Referencia	HA03 710 7100	41,00 €
------------	---------------	----------------

**BOLSA DE
TRANSPORTE**

Ideal para el transporte y almacenamiento del equipo junto con las herramientas Combi FS-KM o HL-KM. Para KMA 130 R, KMA 135 R, HSA 56, HSA 66, HSA 86, HLA 56, BGA 57, BGA 86, BGA 100 y todos los motores Combi con manillar cerrado.

Referencia	0000 881 0507	45,00 €
------------	---------------	----------------

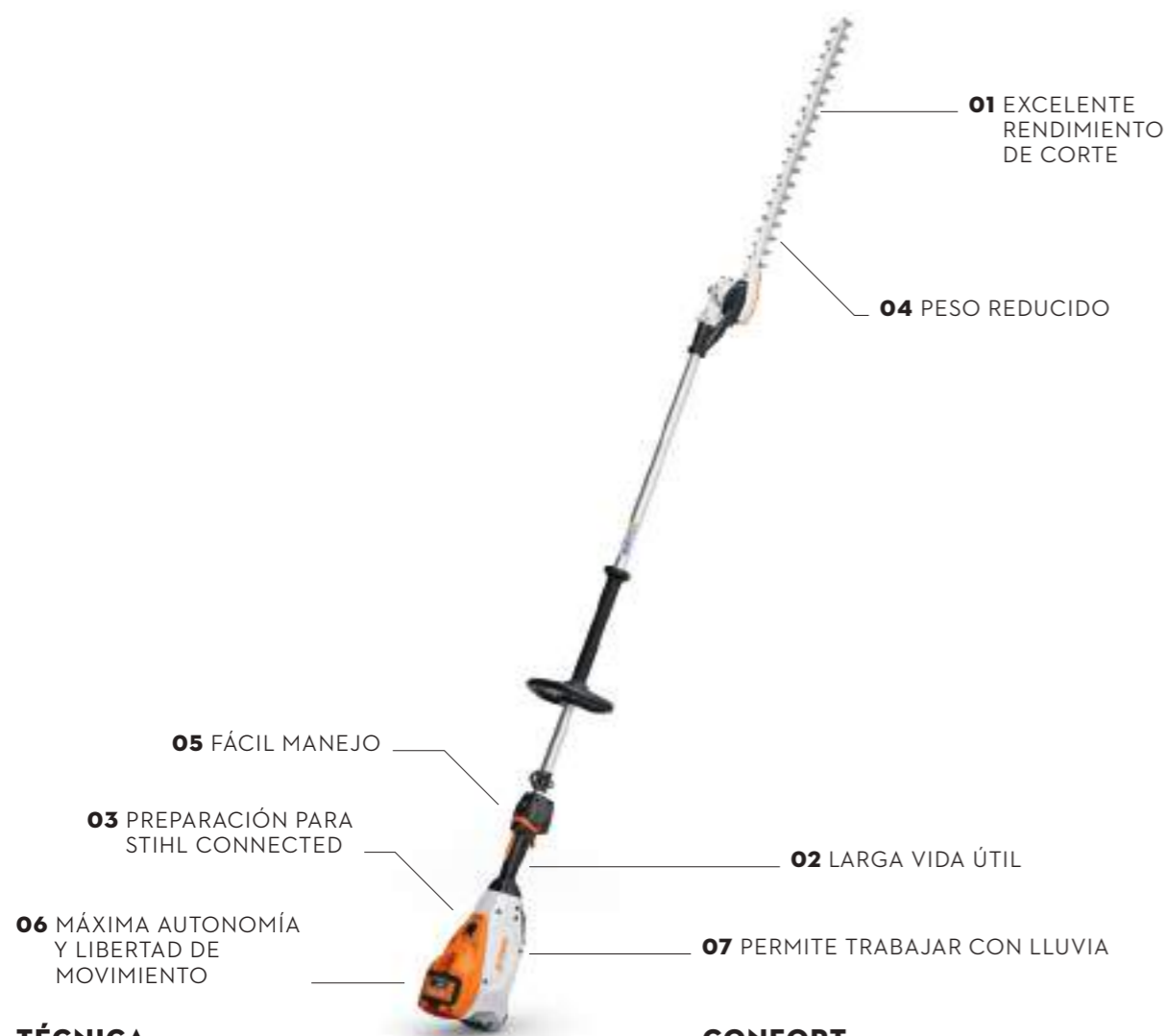


Referencia	Precio recomendado en euros	Longitud de cuchilla (cm)	Cilindrada (cm³)	Potencia (kW/CV)	Tensión nominal (V)	Potencia (W)	Peso (kg)	Nivel sonoro [ⓐ] (dB(A))	Potencia sonora [ⓐ] (dB(A))	Vibraciones izquierda/derecha [ⓐ] (m/s²)	Motor STIHL (2-MIX/4-MIX [ⓐ])/ sistema de batería STIHL	Longitud total (cm)	Número de ciclos (rpm)	Distancia entre dientes (mm)	Sistema antivibración STIHL	STIHL ElastoStart	STIHL ErgoStart	Empuñadura giratoria	STIHL Smart Connector 2 A
CORTASETOS DE GASOLINA																			
HS 45	4228 011 2937	339,00	45	27,2	0,75/1,0	-	4,7 [ⓐ]	97	107	10,0/9,0	2-MIX	95	4.030	30	●	●	-	-	-
HS 45	4228 011 2938	359,00	60	27,2	0,75/1,0	-	5,0 [ⓐ]	97	107	10,0/9,0	2-MIX	110	4.030	30	●	●	-	-	-
HS 56 C-E	4242 011 2947	569,00	60	21,4	0,65/0,9	-	4,5 [ⓐ]	95	107	4,7/5,5	2-MIX	104	3.600	34	●	-	●	-	-
HS 82 R	4237 011 2977	649,00	60	22,7	0,7/1,0	-	5,3 [ⓐ]	94	107	2,7/3,1	2-MIX	120	3.200	38	●	-	-	●	-
HS 82 R	4237 011 2978	709,00	75	22,7	0,7/1,0	-	5,6 [ⓐ]	94	107	2,4/2,8	2-MIX	135	3.200	38	●	-	-	●	-
HS 82 T	4237 011 2985	649,00	60	22,7	0,7/1,0	-	5,1 [ⓐ]	95	107	2,7/2,1	2-MIX	121	5.100	30	●	-	-	●	-
HS 82 T	4237 011 2986	709,00	75	22,7	0,7/1,0	-	5,3 [ⓐ]	95	107	3,6/2,2	2-MIX	133	5.100	30	●	-	-	●	-
HS 87 R	4237 011 2991	739,00	75	22,7	0,7/1,0	-	5,5 [ⓐ]	96	106	3,1/3,0	2-MIX	135	3.200	38	●	-	-	●	-
RECORTASETOS Y CORTASETOS DE BATERÍA																			
HSA 26	HA03 011 3514	89,00 [ⓑ]	20	-	-	10,8	0,8 [ⓐ]	69	80	-/1,0 [ⓑ]	Sistema AS	50	2.200	19	-	-	-	-	-
Set HSA 26 con AS 2 + AL 10	HA03 011 3516	129,00	20	-	-	10,8	1,0 [ⓐ]	69	80	-/1,0 [ⓑ]	Sistema AS	50	2.200	19	-	-	-	-	-
HSA 45	4511 011 3501	129,00	50	-	-	18	2,3 [ⓐ]	75	83	1,4/1,5	Línea AI	91	2.500	24	-	-	-	-	-
HSA 56	4521 011 3504	159,00 [ⓑ]	45	-	-	36	2,9 [ⓐ]	80	91	2,7/1,2	Sistema AK	94	2.800	30	-	-	-	-	-
Set HSA 56 con AK 10 + AL 101	4521 011 3518	269,00	45	-	-	36	3,7 [ⓐ]	80	91	2,7/1,2	Sistema AK	94	2.800	30	-	-	-	-	-
HSA 66	4851 011 3525	249,00 [ⓑ]	50	-	-	36	3,1 [ⓐ]	83	94	3,7/2,3	Sistema AP	103	3.000	30	-	-	-	-	-
HSA 86	4851 011 3526	289,00 [ⓑ]	62	-	-	36	3,3 [ⓐ]	83	94	3,7/2,3	Sistema AP	115	3.000	33	-	-	-	-	-
HSA 94 R	4869 011 3544	529,00 [ⓑ]	60	-	-	36	4,1 [ⓐ]	83	94	3,5/2,7	Sistema AP	117	2.800/3.000/3.200 [ⓐ]	38	-	-	-	●	○
HSA 94 R	4869 011 3545	579,00 [ⓑ]	75	-	-	36	4,4 [ⓐ]	84	95	3,6/2,8	Sistema AP	132	2.800/3.000/3.200 [ⓐ]	38	-	-	-	●	○
HSA 94 T	4869 011 3555	529,00 [ⓑ]	60	-	-	36	3,9 [ⓐ]	84	95	3,0/2,8	Sistema AP	118	4.400/4.700/5.000 [ⓐ]	30	-	-	-	●	○
HSA 94 T	4869 011 3556	579,00 [ⓑ]	75	-	-	36	4,1 [ⓐ]	85	96	2,5/2,9	Sistema AP	130	4.400/4.700/5.000 [ⓐ]	30	-	-	-	●	○
CORTASETOS ELÉCTRICOS																			
HSE 42	4818 011 3506	129,00	45	-	-	230	3,0 [ⓐ]	84	95	3,1/1,5	-	92	3.400	21	-	-	-	-	-
HSE 52	4818 011 3507	159,00	50	-	-	230	3,1 [ⓐ]	84	95	3,1/1,5	-	101	3.400	23	-	-	-	-	-
HSE 61	4812 011 3509	199,00	50	-	-	230	3,9 [ⓐ]	85	96	5,3/3,3	-	113	3.200	29	-	-	-	●	-
HSE 61	4812 011 3500	209,00	60	-	-	230	4,1 [ⓐ]	85	96	5,3/3,3	-	121	3.200	29	-	-	-	●	-
HSE 71	4812 011 3513	229,00	60	-	-	230	4,1 [ⓐ]	88	99	3,8/2,6	-	123	2.600	36	-	-	-	●	-
HSE 71	4812 011 3528	239,00	70	-	-	230	4,2 [ⓐ]	88	99	3,8/2,6	-	133	2.600	36	-	-	-	●	-
HSE 81	4812 011 3530	319,00	60	-	-	230	4,2 [ⓐ]	88	99	3,5/2,5	-	123	2.600	36	-	-	-	●	-
HSE 81	4812 011 3531	329,00	70	-	-	230	4,4 [ⓐ]	88	99	3,5/2,5	-	133	2.600	36	-	-	-	●	-

● De serie ○ Accesorio (opcional) C = Versión confort E = STIHL ErgoStart R = Poda T = Perfilado
 ⓐ Valor K según la Directiva 2006/42/CE = 2,0 dB(A) ⓑ Valor K según la Directiva 2006/42/CE = 2 m/s²
 ⓐ Peso con batería y cuchilla cortasetos, sin cargador ⓑ Peso con batería
 ⓐ Peso sin cable ⓑ Con cuchilla cortasetos/con cuchilla para hierba
 ⓐ Peso sin batería ⓑ Nivel 1/nivel 2/nivel 3
 ⓐ Peso con batería, sin cargador ⓑ Precio sin batería ni cargador



CORTASETOS DE ALTURA AL DETALLE



TÉCNICA

01 SISTEMA DE CUCHILLAS

Las cuchillas universales de marcha suave y con un rendimiento mejorado ante el rozamiento aumentan la autonomía de la batería más de un 20% en comparación con las cuchillas convencionales. Combinadas con el accionamiento de batería STIHL, ofrecen un excelente rendimiento de corte en tareas de poda y recorte.

02 FILTRO DE AIRE CON MALLA METÁLICA

El filtro de aire con malla metálica, que puede limpiarse fácilmente desde fuera, proporciona una óptima refrigeración al motor, protege el interior de la carcasa del motor frente a la suciedad alargando su vida útil.

03 STIHL CONNECTED

Se puede instalar el STIHL Smart Connector 2 A en el espacio preservado para ello en la carcasa de la máquina.

CONFORT

04 CAJA REDUCTORA DE MAGNESIO

Ligera caja reductora de magnesio con cuchilla ajustable en 145 grados sin herramientas, para podas superiores, laterales e inferiores

05 EMPUÑADURA CON AJUSTE DE LA VELOCIDAD

La empuñadura ergonómica se utiliza de forma intuitiva con ajuste de velocidad en tres niveles e indicador LED.

06 ALOJAMIENTO DE LA BATERÍA EN LA MÁQUINA

La batería STIHL AP se ubican directamente en la carcasa del motor. De esta forma, la máquina es mucho más equilibrada, aporta gran libertad de movimientos al usuario durante el trabajo en altura.

07 SE PUEDE UTILIZAR EN CASO DE LLUVIA

Las máquinas de batería STIHL con este símbolo han superado pruebas completas conformes al estándar IPX4 y, por tanto, pueden utilizarse también bajo la lluvia sin ninguna limitación.



CORTASETOS DE ALTURA Y ACCESORIOS

- Modelos eléctricos, de batería y de gasolina para profesionales del paisajismo y usuarios particulares exigentes
- Para setos anchos, altos o largos
- Para cortar desde el suelo de forma fácil y cómoda



HL 92 C-E

21,4 cm³ · 0,7 kW / 1,0 CV · 5,9 kg[Ⓞ]

Para trabajos profesionales en setos altos o a ras del suelo. Máquina ligera, motor STIHL 2-MIX con STIHL ECOSPEED para regular las revoluciones, STIHL ErgoStart, regulación de cuchilla 145°, longitud total 232 cm.



Referencia 4243 200 0033

699,00 €

HL 94 C-E

24,1 cm³ · 0,9 kW / 1,2 CV · 6,2 kg[Ⓞ]

Para trabajos profesionales en setos altos o a ras del suelo. Reductora de bajo peso, con STIHL ECOSPEED para regular las revoluciones en intervalos de trabajo prolongados en zonas sensibles al ruido, STIHL ErgoStart, cuchilla regulable 145°, longitud total 242 cm.



Referencia 4243 200 0024

739,00 €

Otras versiones: HL 94 KC-E ver la tabla de la página 132



EL COMBUSTIBLE Y EL ACEITE ADECUADOS

A PARTIR DE LA PÁGINA 342

Precio recomendado en euros

C = Versión confort Ⓞ Peso sin combustible, completo
E = STIHL ErgoStart
K = Tubo corto

HLA 56

36 V • 3,8 kg^①



Cortasetos de altura de batería ligero, perfecto para cortar setos altos y arbustos del jardín. Cuchillas de un filo con forma de gota, ángulo de corte ajustable escalonadamente de -45° a +90° y tubo divisible para facilitar el transporte. Longitud de transporte 115 cm, longitud total 210 cm.



ACCESORIO:
PROLONGADOR DE TUBO HLA

NUEVO SOPORTE PARA MAYOR ALCANCE

Ver página 132

HLA 56 sin batería ni cargador
Referencia **HA01 011 2904**

239,00 €

Set HLA 56 con AK 20 y AL 101
Referencia **HA01 200 0005**

AHORRAS **58,00 €**^②
379,00 €



HLA 66

36 V • 3,8 kg^①



Ligero cortasetos de altura de batería para podar setos y arbustos, así como plantas bajas. Cuchilla ajustable en 115° sin herramientas, para podas superiores, laterales e inferiores. Cuchillas de doble filo para un corte limpio. Avance de cuchillas y progreso del trabajo constante incluso con carga. Manillar cerrado, regulación progresiva del régimen de revoluciones. Longitud de transporte con cuchilla giratoria plegada de 125 cm, longitud total 205 cm.



ACCESORIO:
SOPORTE PARA MAYOR ALCANCE

Ver página 132

HLA 66 sin batería ni cargador
Referencia **4859 011 2913**

359,00 €



HLA 86

36 V • 4,8 kg^①



Cortasetos de altura de batería de gran alcance para uso profesional. Especialmente indicado para podar setos y arbustos altos, así como para cortar plantas bajas. Trabajo ergonómico gracias a su tubo telescópico rígido. Tanto la longitud del tubo, como la cuchilla giratoria se pueden ajustar sin herramientas. Cuchilla giratoria en 115° sin herramientas, para podas superiores, laterales e inferiores. Cuchillas de doble filo para un corte limpio, regulación progresiva del régimen de revoluciones. Longitud de transporte con cuchilla giratoria plegada de 180 cm, longitud total de 260-330 cm.



ACCESORIO:
SOPORTE PARA MAYOR ALCANCE

Ver página 132

HLA 86 sin batería ni cargador
Referencia **4859 011 2933**

469,00 €



NUEVO HLA 135

36 V • 5,6 kg^①



El cortasetos de altura de batería profesional más potente de la gama de STIHL, perfecto para trabajos en entornos sensibles al ruido. Indicado para cortar arbustos y setos, así como plantas de poca altura desde el recorte hasta la poda. Cuchilla ajustable en 145° sin herramientas para podas superiores, laterales e inferiores. Cuchillas de doble filo para un corte limpio. Empuñadura con indicador LED. Preparado para el STIHL Smart Connector de 2 A en la carcasa de la máquina. Longitud total 249 cm.



ACCESORIO:
NUEVO SOPORTE PARA MAYOR ALCANCE

Ver página 132

HLA 135 sin batería ni cargador
Referencia **HA04 200 0001**

559,00 €



HLE 71

230 V • 600 W • 5,9 kg^②

Especialmente indicado para cortar setos anchos y altos en zonas sensibles al ruido. Cuchilla de doble filo regulable en 125°. Manillar suave. Con posición de transporte y protector de sobrecarga. Longitud total 254 cm.



Referencia **4813 011 2913**

439,00 €



BRIDA PARA TUBO TELESCÓPICO



Ofrece la máxima ergonomía en combinación con el arnés simple o con el arnés acolchado RTS. Fácil de quitar y poner. Apropriado para HT 135, HTA 86, HLA 86 y HTA 135. Se suministra de serie con HT 135 y HTA 135.

Referencia **0000 790 8600** **10,90 €**

PROLONGADOR DE TUBO HLA



De aluminio. Para el uso del cortasetos de batería HLA 56. Alcance de la prolongación 50 cm, peso 500 g.

Referencia **HA01 820 5000** **37,00 €**

SOPORTES PARA MAYOR ALCANCE

Diseñado para proteger la máquina y la batería del contacto directo con el suelo. Para HTA 66, HTA 86, HLA 66 y HLA 86.



Referencia **4857 007 1001** **23,80 €**

NUEVO

Diseñado para proteger la máquina y la batería del contacto directo con el suelo. Para HLA 135, HTA 135 y KMA 135 R. Incluido en el suministro con HTA 135.



Referencia **LA01 007 1002** **23,80 €**

NUEVO

Para proteger la máquina y la batería del contacto directo con el suelo. Para HLA 56 y HTA 50.



Referencia **HA01 007 1000** **33,00 €**



Referencia

Precio recomendado en euros

	Referencia	Precio recomendado en euros	Long. de corte (cm)	Cilindrada (cm³)	Potencia (kW/CV)	Tensión nominal (V)	Consumo de potencia (W)	Peso (kg)	Nivel sonoro ^① (dB(A))	Potencia sonora ^② (dB(A))	Vibraciones izquierda/derecha ^③ (m/s²)	Motor STIHL (2-MIX/4-MIX [®])/ sistema de batería STIHL	Longitud total ^④ (cm)	Número de ciclos (min ⁻¹)	Distancia entre dientes (mm)	STIHL ErgoStart	Manillar cerrado	STIHL Smart Connector 2 A
CORTASETOS DE ALTURA DE GASOLINA																		
HL 92 C-E (145°)	4243 200 0033	699,00	50	21,4	0,7/1,0	-	-	5,9 ^⑤	91	106	4,1/4,5	2-MIX	232	3.600	34	●	●	-
HL 94 KC-E (145°)	4243 200 0016	729,00	60	24,1	0,9/1,2	-	-	5,7 ^⑤	92	108	6,4/6,4	2-MIX	199	3.615	34	●	-	-
HL 94 C-E (145°)	4243 200 0024	739,00	60	24,1	0,9/1,2	-	-	6,2 ^⑤	91	107	6,5/5,4	2-MIX	242	3.615	34	●	●	-
CORTASETOS DE ALTURA DE BATERÍA																		
HLA 56 (135°)	HA01 011 2904	239,00 ^⑥	45	-	-	36	-	3,8 ^⑤	77	88	1,5/1,5	Sistema AK	210	2.800	30	-	●	-
Set HLA 56 (135°) con AK 20 + AL 101	HA01 200 0005	379,00	45	-	-	36	-	5,0 ^⑤	77	88	1,5/1,5	Sistema AK	210	2.800	30	-	●	-
HLA 66 (115°)	4859 011 2913	359,00 ^⑥	50	-	-	36	-	3,8 ^⑤	80	91	2,3/1,8	Sistema AP	205	3.000	33	-	●	-
HLA 86 (115°)	4859 011 2933	469,00 ^⑥	50	-	-	36	-	4,8 ^⑤	80	91	2,3/1,6	Sistema AP	260 - 330	3.000	33	-	-	-
HLA 135 (145°) NUEVO	HA04 200 0001	559,00 ^⑥	60	-	-	36	-	5,6 ^⑤	85	96	2,5/3,3	Sistema AP	249	4.000	34	-	●	○
CORTASETO DE ALTURA ELÉCTRICO																		
HLE 71 (125°)	4813 011 2913	439,00	50	-	-	230	600	5,9 ^⑤	84	95	7,6/3,6	-	254	4.000	35	-	●	-

● De serie
○ Opcional (accesorio)

C = Versión confort
E = STIHL ErgoStart
K = Tubo corto

① Valor K RL 2006/42/EG = 2,0 dB(A)
② Valor K RL 2006/42/EG = 2 m/s²
③ Con equipo de corte

④ Peso sin combustible, completo
⑤ Peso sin batería
⑥ Peso con batería, sin cargador

⑦ Peso sin cable
⑧ Precio sin batería ni cargador

BOLSA DE TRANSPORTE



Ideal para el transporte y almacenamiento del equipo junto con las herramientas Combi FS-KM o HL-KM. Para KMA 130 R, KMA 135 R, HSA 56, HSA 66, HSA 86, HLA 56, BGA 57, BGA 86, BGA 100 y todos los motores Combi con manillar cerrado.

Referencia **0000 881 0507** **45,00 €**

ARNÉS ACOLCHADO RTS

Diseñado para tareas de transporte y trabajos de larga duración. Ajustable a medida del usuario permite trabajar de forma ergonómica y con poco esfuerzo. Válido para podadoras de altura: HT 105, HT 133, HT 134, HT 135, HTA 66, HTA 86, HTA 135; motores Combi con HT-KM o HL-KM 145°: KM 56 RC-E, KM 94 RC-E, KM 111 R, KM 131 R, KMA 135 R; cortasetos de altura: HL 94 C-E, HLA 66, HLA 85, HLA 86, HLA 135, HLE 71. No es compatible con: KMA 130 R y HL 94 KC-E.



Referencia **0000 790 4400** **156,00 €**



UNA MULTITUD DE TAREAS CON UN ÚNICO MOTOR.

Motores Combi

137

MultiMotor

145

Herramientas Combi y accesorios

140

Multiherramientas y accesorios

146

SISTEMA COMBINADO AL DETALLE

01 ELIGE UNO DE ENTRE SEIS POTENTES MOTORES COMBI



02 COMBÍNALOS CON UNA DE LAS HERRAMIENTAS COMBI Y ¡A TRABAJAR!

No todos los productos están equipados con las características aquí descritas. En esta página solo se describen los aspectos más importantes. Más explicaciones e indicaciones a partir de la página 438 o en la página web www.stihl.es.

© No se puede utilizar la herramienta RG-KM con el motor KM 56 RC-E

MOTORES COMBI

- Para el cuidado de superficies medianas de césped y maleza, así como grandes superficies
- Motores Combi potentes
- Combinable con diversas herramientas Combi



KM 56 RC-E

27,2 cm³ · 0,8 kW / 1,1 CV · 4,3 kg[Ⓞ]

Para uso en el jardín, patio o parcela. Con arranque fácil STIHL ErgoStart y motor STIHL 2-MIX.



Referencia 4144 200 0016

299,00 €

KM 94 RC-E

24,1 cm³ · 0,9 kW / 1,2 CV · 4,0 kg[Ⓞ]

Para uso profesional. Arranque fácil STIHL ErgoStart, empuñadura con regulador de revoluciones STIHL ECOSPEED y motor STIHL 2-MIX.



Referencia 4149 200 0089

479,00 €

KM 111 R

31,4 cm³ · 1,05 kW / 1,45 CV · 4,4 kg[Ⓞ]

Para uso profesional. Manillar cerrado. Con arranque simplificado, botón de stop, depósito de combustible de mayor capacidad para tiempos de uso más largos, filtro de aire de papel y motor STIHL 4-MIX[®].



Referencia 4180 200 0562

489,00 €

Precio recomendado en euros

C = Versión confort Ⓞ Peso sin combustible ni herramienta Combi
E = STIHL ErgoStart
R = Manillar cerrado

**KM 131 R**36,3 cm³ • 1,4 kW / 1,9 CV • 4,4 kg^①

Para uso profesional exigente. Arranque simplificado, botón de stop, depósito de combustible de mayor capacidad, filtro de aire de papel, manillar cerrado. Con motor STIHL 4-MIX®.



Referencia 4180 200 0589

529,00 €**KM 131**36,3 cm³ • 1,4 kW / 1,9 CV • 4,8 kg^①

Para uso profesional y trabajos exigentes. Arranque simplificado, depósito de combustible más grande, filtro de aire de papel, manillar abierto y motor STIHL 4-MIX®.



Referencia 4180 200 0587

559,00 €**KMA 130 R**36 V • 3,2 kg^②

Potente y ligero motor combinado de batería con alto par motor. Incorpora tres niveles de rendimiento para ahorrar energía y reducir el nivel de ruido. Permite un trabajo polivalente gracias a la amplia gama de herramientas combinadas STIHL. Funcionamiento con batería con la ayuda de la bolsa para cinturón AP con cable de conexión, sistema de transporte o batería AR L y un juego de apoyo acolchado (ver página 53).


APIII
SYSTEM
AR 2000 L

KMA 130 R sin batería ni cargador
Referencia 4867 011 6824
405,00 €**KMA 135 R**36 V • 3,4 kg^②

Robusto y potente motor Combi de batería con diseño moderno y compartimento de batería AP en la máquina. Recomendado para trabajar en entornos sensibles al ruido. Uso versátil gracias a la amplia gama de herramientas Combi de STIHL. Empuñadura ergonómica con 3 niveles de velocidad e indicador LED, así como regulación progresiva del régimen de revoluciones, manillar cerrado y filtro de aire para una larga vida útil. Carcasa de la máquina preparada para STIHL Smart Connector 2 A.


APIII
SYSTEM
AP 300 S

KMA 135 R sin batería ni cargador
Referencia FA02 011 6800
435,00 €**EL COMBUSTIBLE Y EL ACEITE ADECUADOS**A PARTIR DE LA **PÁGINA 342****LAS BATERÍAS ADECUADAS Y OTROS ACCESORIOS**A PARTIR DE LA **PÁGINA 12**

Precio recomendado en euros

R = Manillar cerrado

① Peso sin combustible ni herramienta Combi

② Peso sin batería ni herramienta Combi

③ Con soplador BG-KM es necesario el protector para oídos

④ Explicación de los símbolos en la página 438



HERRAMIENTAS COMBI Y ACCESORIOS

- Prácticas herramientas Combi para diferentes tareas
- Cambio sencillo de herramienta en un tiempo mínimo
- Gran cantidad de accesorios



DESBROZADORA FS-KM^①

Ideal para segar al borde de muros, vallas, setos y caminos. Cabezal de hilo AutoCut C 26-2, peso 1,2 kg^②.

Referencia 4180 200 0687



143,00 €

DESBROZADORA FS-KM^①

Ideal para segar superficies con hierba dura. Disco cortahierbas GrassCut 230-4, longitud total 94 cm^③, peso 1,2 kg^②.

Referencia 4180 200 0478



143,00 €

CORTABORDES FCB-KM^①

Asegura un corte exacto de bordes de césped en caminos, accesos o bancales. Profundidad de trabajo regulable, longitud total 92 cm, peso 2,0 kg.

Referencia 4180 740 5002



172,00 €

SOPLADOR BG-KM^①

Elimina la hojarasca y el césped cortado de caminos y superficies. Gran caudal de aire, longitud total 89 cm, peso 1,8 kg.

Referencia 4606 740 5000



189,00 €

CEPILLO BARREDOR KB-KM^①

Recoge la suciedad de grietas y hendiduras profundas. Cerdas resistentes, sentido de giro inverso para proyectar la suciedad hacia adelante, ancho de trabajo 60 cm, con protección, longitud total 125 cm, peso 6,4 kg^②.

Referencia 4601 740 4905



419,00 €

Precio recomendado en euros



FRESADORA BF-KM^①

Para airear y cultivar suelos. Ancho de trabajo 22 cm, con protección, longitud total 100 cm, peso 4,1 kg.

Referencia 4601 740 5000



299,00 €

VAREADOR SP-KM^①

Para cosechar cómodamente aceitunas, nueces y pistachos. Con varillas en «V», muy ligero y con bajo nivel de vibraciones. Para los motores KM 56 RC-E, KM 94 RC-E, KM 111 R, KMA 130 R y KMA 135 R.

Referencia 4249 740 5000



815,00 €

NUEVO PODADORA DE ALTURA HT-KM^①

Para un corte preciso de ramas altas. Diseño compacto, con marca de tala integrada, cadena PM3 de 1/4". Longitud de espada 30 cm^④, longitud total 128 cm^⑤, peso 1,6 kg^②.

Referencia 4182 200 0212



319,00 €

CORTAZARZALES FH-KM 145°^①

Siega precisa en lugares estrechos y entornos cercanos al tráfico. Reductor con variador mecánico flexible, posición de transporte compacta, longitud de cuchilla 25 cm, longitud total 126 cm, peso 2,2 kg.

Referencia 4243 740 5006



385,00 €

CORTASETOS DE ALTURA HL-KM 145°^①

Para trabajos exigentes en setos altos y para el trabajo a ras del suelo. Reductor con variador mecánico ajustable por niveles, posición de transporte compacta, longitud total 148-158 cm, peso 2,4 kg.

Longitud de cuchilla 50 cm
Referencia 4243 740 5003

375,00 €

Longitud de cuchilla 60 cm
Referencia 4243 740 5008

395,00 €

TRANSMISIÓN ANGULAR

Para las herramientas Combi HT-KM y HL-KM (versión 0°).

Referencia 4138 640 0201



108,00 €

① Aprobada para todos los motores Combi
② Sin herramienta de corte ni protector
③ Permitida solo en motores Combi con manillar cerrado (R)

④ Peso con protector
⑤ La longitud de corte efectiva es menor que la longitud de espada indicada
⑥ Con espada y cadena
⑦ Sin espada ni cadena



CORTADOR DE MALEZA RG-KM®

Para la eliminación eficaz y sin proyección de material de maleza y hierba sobre diferentes superficies como gravilla, asfalto o adoquines. Para KM 94 R, KM 111 R, KM 131 R, KMA 130 R y KMA 135 R.



Referencia **4180 740 5006** **409,00 €**

ACCESORIO: CUCHILLA DE DISCOS PARA RG-KM

Compuesto por dos cuchillas y un plato.



Referencia **4180 007 4100** **66,00 €**



CONSEJO PROFESIONAL

¡ASÍ SE ELIMINA LA MALEZA DE FORMA EFICAZ Y SIN ESFUERZO!

Con la herramienta RG-KM, puedes cortar malezas en grava, asfalto y superficies pavimentadas. El RG-KM utiliza un principio de funcionamiento eficiente: las cuchillas superior e inferior se mueven hacia adelante y hacia atrás a aproximadamente 30° entre sí. La baja velocidad de giro permite cortar a lo largo de calles, bordes de aceras e isletas, con un distancia de seguridad reducida de 3 metros a objetos y vehículos y 5 metros a personas. Además, esta herramienta tiende a no obstruirse con restos de plantas. Eliminar las malas hierbas anteriormente era una tarea extenuante, pero con esta herramienta RG-KM y su poderoso corte ahora es sencillo y efectivo. El cortador de malezas también está disponible como accesorio RG para desbrozadoras STIHL, ver página 229.

NUEVO KIT DE MANTENIMIENTO 28



Con el Kit de mantenimiento 28 para vareadores y motores combinados de STIHL, puedes realizar trabajos de mantenimiento sencillos. El kit incluye una bujía, un filtro de combustible y un filtro de aire. Con un mantenimiento proactivo y regular, no solo puedes proteger los componentes y las piezas de la máquina de la suciedad u otros daños, sino también aumentar su vida útil. Aparte de la llave combinada incluida de serie con la máquina, no necesitas ninguna herramienta adicional para el mantenimiento. Para SP 92 y KM 94.

Referencia **4149 007 4101** **13,60 €**

Precio recomendado en euros

Ⓛ Permitida solo en motores Combi con manillar cerrado (R)

● De serie
○ Accesorio (opcional)

C = Versión confort
E = STIHL ErgoStart
R = Manillar cerrado

Referencia	Precio recomendado en euros	Cilindrada (cm³)	Potencia (kW / CV)	Tensión nominal (V)	Peso (kg)	Nivel sonoro (dB(A))	Potencia sonora (dB(A))	Vibraciones izquierda / derecha (m/s²)	Motor STIHL (2-MIX / 4-MIX) / sistema de batería STIHL	En combinación con BG-KM: Potencia de soplado (N)	En combinación con BG-KM: Velocidad máx. de aire (m/s)	En combinación con BG-KM: Caudal de aire (m³/h) con boquilla redonda	Longitud hasta manguito de acoplamiento (cm)	STIHL ErgoStart	Descompresión automática	Manillar cerrado	Arnés	STIHL Smart Connector 2 A	
MOTORES COMBI DE GASOLINA																			
KM 56 RC-E	4144 200 0016	299,00	27,2	0,8 / 1,1	-	4,3 [Ⓛ]	96	109	8,5 / 8,2	2-MIX	16	71	845	84	●	-	●	●	-
KM 94 RC-E	4149 200 0089	479,00	24,1	0,9 / 1,2	-	4,0 [Ⓛ]	95	110	8,2 / 7,9	2-MIX	16	71	845	90	●	-	●	●	-
KM 111 R	4180 200 0562	489,00	31,4	1,05 / 1,4	-	4,4 [Ⓛ]	99	109	7,2 / 6,4	4-MIX*	18	74	885	92	-	●	●	●	-
KM 131 R	4180 200 0589	529,00	36,3	1,4 / 1,9	-	4,4 [Ⓛ]	101	110	6,1 / 6,5	4-MIX*	21	81	965	92	-	●	●	●	-
KM 131	4180 200 0587	559,00	36,3	1,4 / 1,9	-	4,8 [Ⓛ]	101	110	5,0 / 4,2	4-MIX*	21	81	965	92	-	●	-	●	-
MOTORES COMBI DE BATERÍA																			
KMA 130 R	4867 011 6824	405,00[Ⓛ]	-	-	36	3,2 [Ⓛ]	91	102	5,0 / 5,0	Sistema AP	15	67	815	92	-	-	●	●	-
KMA 135 R	FA02 011 6800	435,00[Ⓛ]	-	-	36	3,4 [Ⓛ]	91	104	5,0 / 3,7	Sistema AP	15	68	812	96	-	-	●	●	○

ARNÉS ACOLCHADO RTS



Diseñado para tareas de transporte y trabajos de larga duración. Ajustable al tamaño del cuerpo, permite trabajar de forma especialmente ergonómica y con poco esfuerzo. Válido para podadoras de altura: HT 105, HT 133, HT 134, HT 135, HTA 66, HTA 86, HTA 135, HTE 60; motores Combi con HT-KM o HL-KM 145°: KM 56 RC-E, KM 94 RC-E, KM 111 R, KM 131 R, KMA 135 R; cortasetos de altura: HL 94 C-E, HLA 66, HLA 85, HLA 86, HLA 135, HLE 71; vareadores SP 92 C-E, SP 92 TC-E, SP-KM. No es compatible con: KMA 130 R, HL 94 KC-E y HLE 71.

Referencia **0000 790 4400** **156,00 €**

BOLSA DE TRANSPORTE



Ideal para el transporte y almacenamiento del equipo junto con las herramientas Combi FS-KM o HL-KM. Adecuada para KMA 130 R, KMA 135 R, HSA 56, HSA 66, HSA 86, HLA 56, BGA 57, BGA 86, BGA 100 y todos los motores Combi con manillar cerrado.

Referencia **0000 881 0507** **45,00 €**

PROLONGADORES DE TUBO



De aluminio. Para las herramientas Combi HT-KM, HL-KM y SP-KM. Alcance de la prolongación 50 cm, peso 0,6 kg.

Referencia **0000 710 7100** **74,00 €**



De acero. Para las herramientas Combi HT-KM y HL-KM. Alcance de la prolongación 1 m, peso 1,4 kg.

Referencia **4140 710 7131** **91,00 €**



De fibra de carbono. Para las herramientas Combi HT-KM y HL-KM. Alcance de la prolongación 1 m, eje hueco de aluminio, extra ligero, peso 0,9 kg.

Referencia **0000 710 7102** **114,00 €**

Ⓛ Valor K RL 2006 / 42 / EG = 2,0 dB(A)

Ⓛ Valores máximos de las herramientas Combi acoplables Combi

Ⓛ Valor K RL 2006 / 42 / EG = 2 m/s²

Ⓛ En función de soplado

Ⓛ Peso sin combustible ni herramienta Combi

Ⓛ Peso sin batería ni herramienta Combi

Ⓛ Precio sin batería ni cargador

Ⓛ Explicación de certificaciones en la página 451



MULTISISTEMA AL DETALLE



TÉCNICA

01 TECNOLOGÍA DE MOTOR CON FILTRO DE PAPEL

Facilita el procedimiento de arranque, ya que el carburador viene equipado con una bomba manual de combustible. La bomba de aceleración permite subir rápidamente las revoluciones y el filtro de papel protege con eficacia el motor frente al polvo y la suciedad.

02 EMPUÑADURA MULTIFUNCIONAL

Todos los elementos de mando que controlan la máquina están en una sola mano. Para un manejo más fácil y seguro.

CONFORT

03 EMPUÑADURA DE TRANSPORTE

Permite cargar y descargar el multisistema STIHL del vehículo con facilidad.

04 BASTIDOR PLEGABLE

Permite plegar el multisistema STIHL con la herramienta montada de forma rápida y sencilla, además de ahorrar espacio en el transporte y en su almacenamiento.

No todos los productos están equipados con las características aquí descritas. En esta página solo se describen los aspectos más importantes. Más explicaciones e indicaciones a partir de la página 438 o en la página web www.stihl.es.

MULTIMOTOR


- Para cuidar el césped, escarificar el suelo y limpiar superficies
- Potente MultiMotor
- Combinable con diversas MultiHerramientas
- Bastidor plegable que facilita el transporte



MM 56

27,2 cm³ • 0,85 kW / 1,2 CV • 8,3 kg[ⓐ]

Para las más diversas tareas al cuidar el césped, escarificar el suelo y limpiar superficies. Gran variedad de MultiHerramientas STIHL, bastidor plegable para facilitar el transporte, procedimiento de arranque simplificado para un arranque más cómodo, botón de stop, filtro de papel.



Referencia 4604 011 5401

559,00 €

Referencia

Precio recomendado en euros

Cilindrada (cm³)

Potencia (kW / CV)

Peso[ⓐ] (kg)

Nivel sonoro[ⓑ] (dB(A))

Potencia sonora[ⓑ] (dB(A))

Vibraciones izquierda / derecha[ⓑ] (m/s²)

MULTIMOTOR

4604 011 5401	559,00	27,2	0,85 / 1,2	8,3	94	102	4,1 / 5,1
---------------	--------	------	------------	-----	----	-----	-----------



EL COMBUSTIBLE Y EL ACEITE ADECUADOS

A PARTIR DE LA PÁGINA 342

Precio recomendado en euros

[ⓐ] Peso sin combustible ni multiherramientas

[ⓑ] Valor K RL 2006 / 42 / EG = 2,0 dB(A)

[ⓒ] Valor K RL 2006 / 42 / EG = 2 m/s²



MULTI-HERRAMIENTAS Y ACCESORIOS

- Prácticas multiherramientas para las más diversas tareas
- Sencillo cambio de herramienta en un abrir y cerrar de ojos



FRESADORA BF-MM

Desmenuza suelos duros y embarrados. Ideal para recultivar y airear, ancho de trabajo 22 cm, peso 2,0 kg.



Referencia 4601 740 4605

84,00 €

BINADORA BK-MM

Ideal para trabajos de precisión. Reparte uniformemente suelos arenosos y desmenuza la tierra, ancho de trabajo 22 cm, peso 2,0 kg.



Referencia 4601 740 4606

84,00 €

CORTABORDES FC-MM[Ⓢ]

Corta perfectamente los bordes, profundizando hasta la raíz, peso 0,8 kg.



Referencia 4601 740 4603

48,00 €

ESCARIFICADORES RL-MM[Ⓢ]

Mejora el crecimiento de las raíces perforando uniformemente la capa superficial de césped. El césped recibe aire para respirar, lo que mejora la penetración de nutrientes, ancho de trabajo 20 cm, peso 2,0 kg.



Referencia 4601 740 4600

75,00 €

QUITAMUSGO MF-MM[Ⓢ]

Elimina el musgo y las capas mohosas de la superficie del césped. Incluye protector y faldón, ancho de trabajo 50 cm, peso 8,3 kg.



Referencia 4601 740 4601

209,00 €

Precio recomendado en euros

Ⓢ Carro recomendado
Ⓢ Carro obligatorio



CEPILLO BARREDOR KB-MM[Ⓢ]

Limpia en profundidad suelos de piedra y superficies con grietas. Incluye protector, ancho de trabajo 60 cm, peso 4,2 kg.



Referencia 4601 740 4602

199,00 €

CARRO

Para FC-MM[Ⓢ], RL-MM[Ⓢ], MF-MM[Ⓢ], y KB-MM[Ⓢ]. Permite levantar fácilmente la máquina y reduce la resistencia al quitar el musgo, cepillar y barrer. Mejora el manejo.



Referencia 4601 007 1008

44,00 €

CONTRAPESO

Para BF-MM y BK-MM. El complemento ideal para fresar y desmenuzar. Aumenta la presión de la herramienta para conseguir una mayor penetración en el suelo.



Referencia 4601 730 4500

45,00 €

LIMITADOR DE PROFUNDIDAD

Varía la profundidad y la velocidad de trabajo, dependiendo de si se sube o se introduce más profundamente en el suelo.



Referencia 4601 740 4800

14,90 €



MÁQUINAS DE GRAN RENDIMIENTO PARA TRABAJOS EXIGENTES.

Cortadora de hormigón y accesorios

152

Tronzadoras

155

Accesorios para tronzadoras

158



CORTADORA DE HORMIGÓN AL DETALLE



TÉCNICA

- 01 FILTRO DE AIRE DE LARGA DURACIÓN**
Con un filtro HD2 y un filtro adicional, mantiene incluso el polvo más fino alejado del motor, lo que prolonga considerablemente su vida útil. Al estar elaborado con un material especial, el filtro puede limpiarse lavándolo, por ejemplo, con STIHL Varioclean y agua caliente.
- 02 MOTOR STIHL 2-MIX**
Es potente y, al mismo tiempo, de bajo consumo. La separación de los gases de escape y el aire fresco, minimiza la pérdida de combustible. Así, aumenta el rendimiento y disminuye el consumo.
- 03 CADENAS DE DIAMANTE**
En función de la aplicación, ofrecemos la cadena de diamante adecuada para poder trabajar con suavidad y sin vibraciones. 36 GBE y 36 GBM son cadenas con segmentos de diamante preafilados y tecnología LowStretch para el corte en mojado de mampostería y hormigón.

- 04 ESPADA CON CONEXIÓN DE AGUA**
Con el drenaje interno de agua de las espadas, se lavan y enfrían la cadena, el recorrido de la cadena y la estrella de reenvío. Esto prolonga la vida de la espada y de la cadena y reduce la cantidad de polvo perjudicial para el usuario.

CONFORT

- 05 TENSADO LATERAL DE CADENA**
Permite tensar la cadena de modo fácil y rápido.
- 06 CONEXIÓN DE AGUA CON DOSIFICADOR**
Su acoplamiento rápido permite una fácil conexión al suministro de agua. El grifo dosificador permite regular cómodamente la cantidad de agua para fijar el polvo y para lavar y enfriar la cadena.



CORTE EN MOJADO

Este símbolo representa el corte en mojado e indica el uso de agua para tronzar. El agua fija el polvo y sirve para enfriar y lubricar el equipo de corte.

TECNOLOGÍA LOWSTRETCH

Este símbolo es sinónimo de tecnología LowStretch, un proceso especial de tratamiento térmico destinado a reducir considerablemente el alargamiento de la cadena.



CONSEJO PROFESIONAL

La cortadora de hormigón GS 461 es el complemento perfecto para las tronzadoras clásicas. Por ejemplo, resulta ideal para realizar cortes en ángulo exactos y sin solapamientos. En primer lugar se preparan (punzan) las esquinas con la cortadora de hormigón y a continuación se efectúan los cortes más largos y rectos con la tronzadora. Con la combinación de ambas máquinas también se pueden tronzar grandes aberturas con exactitud y eficiencia. En función del equipo de corte elegido, la GS 461 es adecuada para distintos usos y materiales.

Nota: Los fragmentos producidos al trabajar con cortadoras de hormigón y tronzadoras pueden ser pesados. Por eso se recomienda calcularlos de antemano y, si es necesario, dividirlos en varios trozos.

TRONZADORAS AL DETALLE



TÉCNICA

01 STIHL INJECTION

La inyección electrónica ofrece en todo momento la mezcla perfecta y reduce el consumo de combustible.

02 REGULACIÓN ELECTRÓNICA DEL AGUA

El suministro de agua se conecta y desconecta automáticamente. El manejo y la dosificación del caudal de agua se efectúa cómodamente mediante las teclas.

03 FILTRO DE AIRE DE LARGA DURACIÓN CON SEPARACIÓN PREVIA, TIPO CICLÓN

Intervalo de limpieza del filtro de aire hasta 1 año, dependiendo de las condiciones de trabajo.



CONFORT

04 SISTEMA ANTIVIBRACIÓN STIHL

Los elementos de amortiguación reducen la transmisión de las vibraciones del motor a las manos y a los brazos. Ahorras esfuerzo al trabajar con la máquina de forma manual.

05 CONEXIÓN DE AGUA

La conexión de agua, incluida de serie, reduce eficazmente el polvo resultante del corte. Está integrada en la máquina para no entorpecer el trabajo.

06 CIERRE DE DEPÓSITOS SIN HERRAMIENTAS

Permite abrir y cerrar fácilmente el depósito sin necesidad de herramientas adicionales. El cierre protege el depósito de la entrada de polvo.

07 PROTECTOR DE MAGNESIO

El protector de disco fabricado en fundición de magnesio es especialmente ligero. La regulación del protector y la conexión de agua tienen diseño ergonómico.

Hay que recordar que no todos los productos están equipados con las características aquí descritas. En esta página solo se describen los aspectos más importantes. Más explicaciones e indicaciones a partir de la página 438 o en la página web www.stihl.es.

TRONZADORAS

- Para trabajos de construcción y carreteras y para profesionales de jardinería y paisajismo
- Máquinas de gasolina para cortar cemento, piedra, asfalto, acero de construcción y tuberías
- Máquinas de batería para cortar placas, ladrillos, bloques de mampostería y mallazos de acero



TS 410^①

66,7 cm³ • 3,2 kW / 4,4 CV • 9,5 kg^②

Tronzadora ligera y manejable. Con disco de 300 mm para cortes de hasta 100 mm de profundidad. El sistema antivibración STIHL garantiza un buen manejo de la tronadora durante el corte. Sistema de filtro de aire de larga duración, arranque con poco esfuerzo gracias a la válvula de descompresión.

Referencia 4238 011 2800

1.199,00 €



TS 420^①

66,7 cm³ • 3,2 kW / 4,4 CV • 9,7 kg^②

Tronzadora de uso universal para construcción e ingeniería civil. Con disco de 350 mm para una profundidad de corte de hasta 125 mm. El sistema antivibración STIHL garantiza un buen manejo de la tronadora durante el corte. Sistema de filtro de aire de larga duración, arranque con poco esfuerzo gracias a la válvula de descompresión.

Referencia 4238 011 2810

1.269,00 €



EL COMBUSTIBLE Y EL ACEITE ADECUADOS

A PARTIR DE LA PÁGINA 342

Precio recomendado en euros

① De serie con disco de corte de resina sintética para acero de construcción e inoxidable
② Peso sin combustible ni disco



**TS 700**Ⓢ98,5 cm³ • 5,0 kW / 6,8 CV • 11,7 kg[Ⓢ]

La más potente de las tronzadoras para discos de 350 mm. Durante el uso, esta tronzadora se adecúa a la perfección a la profundidad de corte total y, también, sobre el tren de guía FW 20. Está equipada con válvula de descompresión y con STIHL ElastoStart para un arranque con menos esfuerzo y cuenta con el sistema de filtro de aire de larga duración para una prolongada vida útil del filtro.

Referencia 4224 011 2800

1.689,00 €**TS 800**Ⓢ98,5 cm³ • 5,0 kW / 6,8 CV • 12,7 kg[Ⓢ]

Tronzadora STIHL para discos de 400 mm. Profundidad de corte máxima de 145 mm, peso reducido gracias al protector de magnesio. Perfectamente adecuada para ranuras de dilatación sobre el tren de guía FW 20. Equipada con válvula de descompresión y STIHL ElastoStart para un arranque sencillo y con el sistema de filtro de aire de larga duración para una elevada vida útil del filtro.

Referencia 4224 011 2820

1.769,00 €**TS 440**Ⓢ66,7 cm³ • 3,2 kW / 4,4 CV • 11,1 kg[Ⓢ]

Tronzadora con protector de disco que permite más grados de regulación e innovador freno del disco de corte STIHL QuickStop. Para discos de 350 mm. Resulta extremadamente eficiente a la hora de cortar tubos y en lugares de difícil acceso, gracias al protector ajustable. Equipada con regulación electrónica del agua y sistema de filtrado de larga duración.

Referencia 4238 011 2820

1.589,00 €**TS 500i**Ⓢ72,2 cm³ • 3,9 kW / 5,3 CV • 10,2 kg[Ⓢ]

Tronzadora de uso universal con STIHL Injection. Para discos de 350 mm. La inyección por control electrónico garantiza un funcionamiento perfecto y un elevado par motor. Con solo una posición de arranque, se enciende con total comodidad. Regulación electrónica del caudal de agua para una fácil dosificación. En combinación con el sistema antivibración de STIHL, que reduce los niveles de vibraciones, la máquina tiene una gran precisión de corte. Arranque fácil STIHL ElastoStart y la válvula de descompresión simplifican perceptiblemente el arranque.

Referencia 4250 011 2810

1.619,00 €**TSA 230**Ⓢ36 V • 3,9 kg[Ⓢ]

Manejable tronzadora de batería para discos de 230 mm. Se puede utilizar en el interior y en exterior. Profundidad de corte hasta 70 mm. Conexión de agua con llave de paso y conector de manguera para corte en mojado. Bloqueo del husillo y correa de transmisión sin mantenimiento.

TSA 230 sin batería ni cargador

Referencia 4864 011 6605

429,00 €**CONSEJO PROFESIONAL**

El protector del modelo TS 440 se coloca de tal forma que se puede acceder al disco desde arriba. Esto facilita considerablemente el manejo en trabajos en tuberías, en esquinas y en cortes de pared. El freno de disco STIHL QuickStop contribuye también a la protección. En caso de que se produzca un rebote suficientemente intenso con el protector abierto, el disco se detiene en un segundo.

**DISCOS DE CORTE PARA TRONZADORAS**A PARTIR DE LA **PÁGINA 160****LAS BATERÍAS RECOMENDADAS Y OTROS ACCESORIOS**A PARTIR DE LA **PÁGINA 14****PÁGINA 320****TSA 230 CON SE 133 ME PARA TRABAJAR CON POCO POLVO**

Ampliación imprescindible para usos en interiores en los que se genera mucho polvo.



ACCESORIOS PARA TRONZADORAS

- Facilitan el trabajo
- Tren de guía para cortes precisos y con una profundidad constante
- Montaje fácil y sin herramientas de la tronzadora en el tren de guía



TREN DE GUÍA FW 20

Para obtener bordes exactos con profundidades de corte exactas al milímetro en trayectos largos. Adecuado para todas las tronzadoras STIHL de mano, el volumen de suministro incluye un juego de conversión con acoplamiento rápido.



Para TS 410, TS 420, TS 440, TS 500i
Referencia 4224 200 0043 **625,00 €**

Para TS 700, TS 800
Referencia 4224 200 0045 **614,00 €**



CONSEJO PROFESIONAL

El carro guía FW 20 se pliega fácilmente y se puede guardar ocupando un espacio mínimo. Lo puede transportar una única persona. Además, el dispositivo de tensado rápido y sus sorprendentes ventajas la convierten en una tronzadora de primera clase. Así disfrutas de dos aparatos en uno: tronzadora y tronzadora de carro compacta.

SEÑALIZADOR DE DIRECCIÓN DE CORTE

Para tren de guía FW 20.



Referencia 4205 007 1009 **58,00 €**

DEPÓSITO DE AGUA A PRESIÓN

10,0 l. Para abastecer de agua a la tronzadora. No recomendado para la cortadora de hormigón GS 461.



Referencia 0000 670 6000 **115,00 €**



	Referencia	Precio recomendado en euros	Cilindrada (cm³)	Potencia (kW / CV)	Tensión nominal (V)	Peso (kg)	Nivel sonoro ^① (dB(A))	Potencia sonora ^② (dB(A))	Vibraciones izquierda / derecha ^③ (m/s²)	Motor STIHL (2-MIX / 4-MIX ^④) / sistema de batería STIHL	Longitud total (cm)	Disco (mm)	Profundidad máx. de corte (mm)	Válvula de descompresión	Sistema antivibración STIHL	STIHL ElastoStart	Conexión de agua	Cuerda de arranque resistente al desgaste	Protector de magnesio	Regulación electrónica del agua	Freno de discos de corte QuickStop STIHL	Separador previo de tipo ciclón	STIHL Injection
TRONZADORAS DE GASOLINA^⑤																							
TS 410	4238 011 2800	1.199,00	66,7	3,2 / 4,4	-	9,5 ^⑥	98 ^⑦	109 ^⑧	3,9/3,9	2-MIX	67,5	300	100	•	•	○	•	•	•	-	-	•	-
TS 420	4238 011 2810	1.269,00	66,7	3,2 / 4,4	-	9,7 ^⑥	98 ^⑦	109 ^⑧	3,9/3,9	2-MIX	72,0	350	125	•	•	○	•	•	•	-	-	•	-
TS 440	4238 011 2820	1.589,00	66,7	3,2 / 4,4	-	11,1 ^⑥	98 ^⑦	109 ^⑧	3,9/3,9	2-MIX	72,7	350	125	•	•	○	•	•	•	•	•	•	-
TS 500i	4250 011 2810	1.619,00	72,2	3,9 / 5,3	-	10,2 ^⑥	98 ^⑦	112 ^⑧	2,4/2,0	2-MIX	73,0	350	125	•	•	•	•	•	•	•	-	•	•
TS 700	4224 011 2800	1.689,00	98,5	5,0 / 6,8	-	11,7 ^⑥	101 ^⑦	113 ^⑧	6,6/4,5	2-MIX	84,0	350	125	•	•	•	•	○	•	-	-	•	-
TS 800	4224 011 2820	1.769,00	98,5	5,0 / 6,8	-	12,7 ^⑥	101 ^⑦	114 ^⑧	6,5/3,9	2-MIX	89,0	400	145	•	•	•	•	○	•	-	-	•	-
TRONZADORAS DE BATERÍA^⑤																							
TSA 230	4864 011 6605	429,00 ^⑨	-	-	36	3,9 ^⑥	103 ^⑦	114 ^⑧	3,5/3,5	Sistema AP	55,0	230	70	-	-	-	•	-	•	-	-	-	-

Precio recomendado en euros

- De serie
- Opcional (accesorio)

i = STIHL Injection

① Valor K RL 2006 / 42 / EG = 2,0 dB(A)
 ② Valor K RL 2006 / 42 / EG = 2 m/s²
 ③ De serie con disco de corte de resina sintética para acero de construcción e inoxidable
 ④ Peso sin combustible ni disco

⑤ Peso sin batería ni disco
 ⑥ Medición conforme a ISO 19432
 ⑦ Medición con disco en corte conforme a EN 60745-2:22
 ⑧ Precio sin batería ni cargador



DEPÓSITO DE AGUA

13,0 l. Para tren de guía FW 20.



Referencia **4224 007 1005** **175,00 €**

LIMITADOR DE PROFUNDIDAD

Permite un tronzo en seco y con poco polvo de materiales minerales de construcción en superficies planas. La profundidad de corte se puede ajustar de modo exacto y en progresión continua, para TSA 230.



Referencia **4864 690 0801** **110,00 €**

DISCOS

- Discos de resina sintética y de diamante para tronzar piedra natural, asfalto, acero y hormigón
- Adaptación óptima a las tronzadoras STIHL
- Larga vida útil y alto rendimiento de corte



DISCOS DE RESINA SINTÉTICA

ACERO DE CONSTRUCCIÓN

Para tronzar acero y perfiles metálicos en la construcción o en empresas metalúrgicas.

K-ME



ASFALTO/TUBOS DE FUNDICIÓN DÚCTIL

Para trabajos en carreteras y tuberías. Especial para cortar fundición dúctil.

K-DG



PIEDRA

Disco de corte para mampostería y trabajos de construcción en general.

K-BA



Referencia	Precio recomendado en euros	Diámetro (mm)	RECOMENDACIÓN DE USO ^①					
			Asfalto (mm)	Granito, piedras naturales duras	Tubo de fundición dúctil	Acero de construcción	Acero inoxidable	
K-ME								
0835 012 7000	6,50	230	-	-	-	•	•	
0835 010 7000	6,50	300						
0835 010 7001	10,50	350	-	-	-	•	-	
0835 012 7001 ^②	13,90	350						
0835 010 7002	15,80	400						
K-DG								
0835 030 7000	8,80	300						
0835 030 7001	14,90	350	•	-	•	-	-	
0835 030 7002	25,00	400						
K-BA								
0835 020 7000	6,50	300						
0835 020 7001	10,50	350	-	•	-	-	-	
0835 020 7002	16,20	400						


• Adecuado
- No recomendable

① Al utilizar los discos de corte, se debe tener en cuenta el uso que en la práctica se les va a dar junto a la tronzadora
② Adecuado para TS 440



DISCOS DE DIAMANTE

Los discos de diamante de STIHL cumplen con los más altos estándares de calidad y son versátiles para trabajar con una amplia gama de materiales. Nuestros discos marcan la diferencia especialmente cuando se utilizan manualmente con discos de corte en piedra, asfalto y hormigón, natural. En nuestra amplia gama encontrarás el disco de corte adecuado para cada aplicación específica y sus condiciones de trabajo. Los discos de corte se adaptan perfectamente a nuestras tronadoras, para que obtengas el máximo rendimiento.



PARA LA CONSTRUCCIÓN GENERAL

Nuestros discos de corte de diamante con la denominación B son los clásicos para cortar diferentes materiales en obras de construcción. Fiables y duraderos: desde el disco de corte básico D-B10 hasta el disco de corte profesional D-B80.

D-B10 D-B20 D-B80



PARA USO UNIVERSAL

Nuestros discos de corte de diamante con la denominación BA son realmente polivalentes y son adecuados para tronzar una amplia gama de materiales como asfalto, mampostería, ladrillo, hormigón u hormigón armado y duro. Los discos de corte están disponibles en tres clases de potencia, desde el nivel básico hasta el profesional.

D-BA10 D-BA60 D-BA90



PARA ALTAS PRESTACIONES Y USOS ESPECIALES

Los discos de corte de diamante de alta calidad D-SB90 y D-X100 demuestran su alto rendimiento de corte especialmente con materiales de construcción duros como el granito o el hormigón armado.

D-SB90 D-X100



	Referencia	Precio recomendado en euros	Diámetro (mm)	Asfalto	Hormigón fresco	Arenisca	Mampostería	Hormigón	Hormigón armado	Hormigón fuertemente armado, hormigón antiguo	Granito, piedras naturales duras
DISCOS DE DIAMANTE											
PARA LA CONSTRUCCIÓN GENERAL											
NUEVO	D-B10	0835 090 7050	54,00	230	-	-	-	•	•	•	-
Vida útil		0835 090 7051	72,00	300	-	-	-	•	•	•	-
Rendimiento de corte		0835 090 7052	95,00	350	-	-	-	•	•	•	-
		0835 090 7053	160,00	400	-	-	-	•	•	•	-
NUEVO	D-B20				-	-	-	•	•	•	-
Vida útil		0835 090 7055	249,00	400	-	-	-	•	•	•	-
Rendimiento de corte					-	-	-	•	•	•	-
NUEVO	D-B80				-	-	-	•	•	•	•
Vida útil		0835 090 7056	260,00	350	-	-	-	•	•	•	•
Rendimiento de corte					-	-	-	•	•	•	•
PARA USO UNIVERSAL											
NUEVO	D-BA10				•	•	•	•	•	•	-
Vida útil		0835 094 7006	158,00	300	•	•	•	•	•	•	-
Rendimiento de corte					•	•	•	•	•	•	-
NUEVO	D-BA60				•	•	•	•	•	•	-
Vida útil		0835 094 7010	264,00	350	•	•	•	•	•	•	-
Rendimiento de corte					•	•	•	•	•	•	-
NUEVO	D-BA90				•	•	•	•	•	•	•
Vida útil		0835 094 7012	199,00	300	•	•	•	•	•	•	•
Rendimiento de corte		0835 094 7013	313,00	350	•	•	•	•	•	•	•
		0835 094 7014	334,00	400	•	•	•	•	•	•	•
PARA ALTAS PRESTACIONES Y USOS ESPECIALES											
NUEVO	D-SB90				-	-	-	•	•	•	•
Vida útil		0835 096 7004	294,00	300	-	-	-	•	•	•	•
Rendimiento de corte		0835 096 7005	313,00	350	-	-	-	•	•	•	•
		0835 096 7006	432,00	400	-	-	-	•	•	•	•
D-X100					-	-	-	•	•	•	•
Vida útil		0835 092 7000	243,00	230	-	-	-	•	•	•	•
Rendimiento de corte					-	-	-	•	•	•	•

• Adecuado ① Al utilizar los discos de corte, se debe tener en cuenta el uso que en la práctica se les va a dar junto a la tronadora
 - No recomendable

Nota: Todas las tronadoras STIHL se suministran con un disco de corte de resina para acero de construcción y acero inoxidable





SEGAR, PLANTAR Y COSECHAR



ROBOTS
CORTACÉSPED



CORTACÉSPED



TRACTORES
CORTACÉSPED



ESCARIFICADORES



CORTABORDES Y
DESBROZADORAS



VAREADORES



MOTOAZADAS



ATOMIZADORES



PULVERIZADORES



AHOYADORA

LA MÁQUINA PERFECTA PARA TUS NECESIDADES. ¡TÚ DECIDES!

Guía para elegir cortacésped	168	Cortacéspedes eléctricos	191
Robots cortacésped	172	Accesorios para cortacésped	192
Accesorios para robots cortacésped	174	Tractores cortacésped	201
Cortacéspedes de gasolina	179	Accesorios para tractores cortacésped	204
Cortacéspedes de batería	188	Escarificadores y accesorios	209



CUESTIÓN DE ESTILO: GUÍA PARA ELEGIR CORTACÉSPED

Elegir el cortacésped adecuado es el primer paso para tener un césped cuidado. Todos nuestros modelos tienen alta calidad, avanzadas características de equipamiento y un atractivo diseño. En realidad, sólo tienes que hacerte una pregunta: ¿cómo prefieres cortar el césped? ¿De forma automática, dinámica o manual? ¿Qué es lo que más valoras: la comodidad, la libertad de movimiento, la eficacia o un bajo nivel sonoro? Cada modelo de cortacésped tiene sus propias características. Esta guía te ayudará a encontrar el que mejor se adapte a tus necesidades.



ROBOT CORTACÉSPED

La forma más cómoda de lograr un césped perfecto es el robot cortacésped iMOW®. Corta y mantiene de forma rápida, silenciosa y con continuidad cualquier superficie de césped, sea pequeña, mediana o grande.

- Cuidado del césped totalmente automático
- Manejo sencillo e intuitivo; los modelos C y PC de iMOW® también permiten un cómodo manejo mediante la app iMOW®
- Práctica conexión Smart Home: todos los modelos C y PC de iMOW® se pueden gestionar cómodamente mediante el control por voz, por ejemplo de Amazon Alexa, o se pueden conectar con la tecnología doméstica inteligente mediante los sistemas Smart Home



CORTACÉSPED

Los cortacéspedes están concebidos para la siega activa de superficies de hierba grandes, medianas o pequeñas. Dependiendo del área y de la motorización preferida, hay de gasolina, batería o eléctrico.

Cortacésped de gasolina

Cuando se trata de potencia y de rendimiento por superficie, los cortacéspedes de gasolina demuestran sus virtudes.

- Potentes motores de gasolina para el corte prolongado, sobre todo en superficies extensas
- No necesitan una toma de corriente
- También hay disponibles modelos para profesionales: Serie 7 y RM 4 RTP

Cortacésped de batería

Para quienes prefieren cortar el césped sin cables, con gran movilidad, de forma respetuosa con el medio ambiente y sin ruido.

- Cortar el césped sin cables y de forma ágil
- Silenciosos y potentes gracias a su batería de litio-ión STIHL
- Manejables

Cortacésped eléctrico

Los cortacéspedes eléctricos son ideales para cortar de forma silenciosa, sin emisiones y sin molestar a los vecinos.

- Especialmente silenciosos
- Bajo nivel de mantenimiento y cuidados
- Ligeros



TRACTOR CORTACÉSPED

Con un tractor cortacésped es posible cortar rápidamente superficies extensas con la máxima comodidad.

- Alto rendimiento, gracias a sus amplios anchos de corte
- Te ahorran tiempo y energía
- Cómodo panel de control



ROBOTS CORTACÉSPED AL DETALLE



TÉCNICA

01 TAPA MÓVIL CON SENSORES

La robusta tapa protege el robot cortacésped iMOW® de condiciones meteorológicas adversas. Además, los sensores integrados detectan el contacto con objetos sobre la superficie del césped y modifican inmediatamente la dirección.

02 CORTACÉSPED PARA MULCHING

La robusta cuchilla de mulching del robot cortacésped iMOW® logra un corte de gran precisión incluso con hierba alta. La dirección de giro de la cuchilla de mulching cambia de forma automática cuando se detiene la cuchilla. Así se desgastan las cuchillas del robot cortacésped de forma homogénea. El cambio de cuchilla puede efectuarse sin herramientas.

03 MÁXIMA PENDIENTE

Los modelos de la serie RMI 6 pueden superar pendientes con una inclinación de hasta el 45%.

04 VELOCIDAD ADAPTATIVA EN PENDIENTE

Al cortar en superficies con pendiente, la velocidad se adapta para conseguir un corte óptimo.

05 FUNCIÓN DE REGRESO A LA ESTACIÓN

A partir de los mapas virtuales internos del área de corte y de la posición actual durante la siega, el iMOW® calcula de forma eficaz la ruta más rápida para volver a la estación de carga en todo tipo de jardines. Tanto la ruta directa a la estación como los mapas virtuales se adaptan a las condiciones cambiantes de la ruta, como por ejemplo, los obstáculos.



LA APLICACIÓN iMOW® PERMITE CORTAR EL CÉSPED ¡CON SOLO MOVER UN DEDO!

La app STIHL iMOW® convierte al robot cortacésped iMOW® en un sistema domótico independiente. De esta manera, se puede controlar cualquier modelo C y PC de iMOW® a través de una tablet o smartphone, sin importar la ubicación. Gracias a su interfaz de diseño intuitivo, puedes ver en tiempo real todas las funciones importantes y los datos de rendimiento del robot cortacésped, así como realizar ajustes individuales.



CONFORT

06 ACCESO MEDIANTE APLICACIÓN MÓVIL

Disponible en todos los modelos C y PC de iMOW®. Con la app iMOW® en tu smartphone o en la tablet, puedes acceder a tu robot cortacésped iMOW®, definir tiempos de corte, consultar datos de la máquina o elaborar planes de corte en función de los partes meteorológicos.

CONEXIÓN CON SMART HOME

Se pueden controlar todos los modelos C y PC de iMOW® con Amazon Alexa, Livisi SmartHome, Google Home y iOS Home y se pueden conectar con la tecnología doméstica inteligente.

07 PANEL DE CONTROL

El panel de control está integrado en la carcasa del robot cortacésped iMOW® y dispone de una pantalla LCD de gran luminosidad. En los modelos de la serie RMI 6, el panel de control también se puede extraer para un manejo más cómodo.

08 SENSOR DE LLUVIA INTEGRADO

El sensor integrado detecta lluvia e interrumpe el trabajo para proteger el césped. El corte continuará más tarde. Si el robot cortacésped iMOW® tiene que funcionar incluso con lluvia, se puede ajustar la sensibilidad del sensor de lluvia o desconectarlo por completo. Además del sensor de lluvia, todos los modelos C y PC de iMOW® están conectados a un servicio online® de previsiones meteorológicas y adaptan según ellas el plan de corte.

09 PLANIFICACIÓN DINÁMICA DEL CORTE

Dentro de un intervalo de tiempo predeterminado, el robot cortacésped iMOW® define automáticamente los tiempos de corte para obtener un óptimo resultado de corte. La función de la planificación dinámica del corte es opcional y se puede activar si es necesario.

ROBOTS CORTACÉSPED

- Corte del césped completamente automático
- Manejo intuitivo
- En los modelos C y PC está disponible el acceso mediante la app iMOW®
- Funcionamiento flexible independiente de las condiciones meteorológicas



RMI 422

Hasta 800 m²



Robot cortacésped totalmente automático para superficies de hasta 800 m². Corta, tritura y abona en una sola pasada. Ancho de corte de 20 cm, peso 9,0 kg^①. Incluye de serie: estación de carga, módulo AKM 100 para áreas pequeñas, 4 piquetas y iMOW® Ruler.

Referencia **6301 012 1403** **1.159,00 €**^②



RMI 422 PC

Hasta 1.700 m² • acceso mediante app iMOW®



Robot cortacésped totalmente automático para superficies de hasta 1.700 m². Corta, tritura y abona en una sola pasada. Función de vuelta a la estación de carga opcional. Manejo fácil y cómodo mediante la app iMOW®. Ancho de corte de 20 cm, y peso 10,0 kg^①. Incluye de serie: estación de carga, módulo AKM 100 para superficies pequeñas, 4 piquetas y iMOW® Ruler.

Referencia **6301 012 1413** **1.579,00 €**^②

Otras versiones: RMI 422 P ver la tabla de la página 176



RMI 522 C

Hasta 2.100 m² • acceso mediante app iMOW®



Robot cortacésped totalmente automático y compacto para superficies medias de hasta 2.100 m². Corta, tritura y abona en una sola pasada y proporciona un excelente resultado de segado y un corte de gran precisión. Función de vuelta a la estación de carga opcional. Manejo fácil y cómodo mediante la app iMOW®. Ancho de corte de 20 cm, y peso 10,0 kg^①. Incluye de serie: estación de carga, 4 piquetas, iMOW® Ruler.

Referencia **6305 011 1403** **1.999,00 €**^②



RMI 632

Hasta 3.000 m²



Robot cortacésped totalmente automático para superficies grandes de hasta 3.000 m². Corta, tritura y abona en una sola pasada. Ancho de corte 28 cm, y peso 14,0 kg^①. Incluye de serie: estación de carga, 4 piquetas, iMOW® Ruler.

Referencia **6309 011 1458** **2.479,00 €**^②



RMI 632 PC

Hasta 5.000 m² • acceso mediante app iMOW®



Robot cortacésped totalmente automático para superficies amplias de hasta 5.000 m². Corta, tritura y abona en una sola pasada. Manejo fácil y cómodo mediante la app iMOW®. Ancho de corte de 28 cm, y peso 15,0 kg^①. Incluye de serie: estación de carga, 4 piquetas, iMOW® Ruler.

Referencia **6309 012 1405** **3.099,00 €**^②

Otras versiones: RMI 632 C, RMI 632 P ver la tabla de la página 176



PÁGINA 175

CARE & CLEAN KIT iMOW® Y CORTACÉSPED

El robot cortacésped iMOW® es tu ayudante de confianza cuando se trata de un césped bonito y cuidado. Pero para que su rendimiento sea el esperado, lo debes cuidar periódicamente. Nuestro kit de limpieza y mantenimiento incluye todo lo que necesitas para ello. El cepillo es perfecto para la limpieza de la parte inferior del robot cortacésped. Con STIHL Multiclean, se elimina la suciedad de la carcasa sin dañarla y el paño de microfibras consigue una superficie totalmente limpia. Por último, el Care & Clean Kit es también perfecto para el mantenimiento de tu cortacésped.



PARA REALIZAR LA INSTALACIÓN ES NECESARIO UN KIT ESPECÍFICO. ENCUENTRA EL MATERIAL ADECUADO

A PARTIR DE LA **PÁGINA 174**

Precio recomendado en euros

C = Comunicación
P = Rendimiento

① Peso con batería
② Costes de instalación (cable perimetral, cableado, etc.) no incluidos en el precio de compra del robot cortacésped iMOW®

③ Explicación de los símbolos en la página 438



ACCESORIOS PARA ROBOTS CORTACÉSPED

- Para su instalación
- Para su protección
- Para su limpieza
- Cuchilla de mulching, ruedas y pesos de ruedas



KITS DE INSTALACIÓN

Kit de instalación S

Contenido: cable perimetral Ø 3,4 mm, 150 m (rollo), 150 piquetas, 3 conectores de cable
Referencia **6909 007 1023**



126,00 €

Kit de instalación L

Contenido: cable perimetral Ø 3,4 mm, 2 rollos de 200 m, 375 piquetas, 7 conectores de cable
Referencia **6909 007 1029**

292,00 €

CABLE PERIMETRAL

Para la instalación.



ARB 151 150 m (rollo), Ø 3,4 mm
Referencia **0000 400 8633**

91,00 €

ARB 501 500 m (rollo), Ø 3,4 mm
Referencia **0000 400 8626**

259,00 €

AFN 075

Piquetas de fijación del cable perimetral, paquete de 75 unidades.



Referencia **6301 007 1011**

13,60 €

CONECTORES DE CABLE ADV 010

Para unir el cable perimetral, paquete de 10 unidades.



Referencia **6909 007 1091**

15,20 €

CUCHILLA MÁS LARGA ALM 030

30 cm, para la serie RMI 6.



Referencia **6909 007 1022**

40,00 €

Precio recomendado en euros

Ⓢ Apto para la serie RMI 4 a partir de la generación .1 (número de evolución).
Apto para la serie RMI 5 a partir de la generación .0. (número de evolución).
Para determinar el accesorio apropiado, comprueba la denominación del tipo y el número de evolución en la placa de potencia de tu máquina.

CAJA DE ALMACENAJE ABO 600

Para robot cortacésped iMOW® apilable en 5 niveles.



Referencia **6909 900 3901**

141,00 €

ESTACIÓN DE CARGA

Estación de carga adicional para cargar la batería; puede colocarse dentro o fuera de la superficie de césped.



ADO 401 Ⓢ para serie RMI 4 y RMI 5
Referencia **6909 430 9602**

410,00 €

ADO 601 Ⓢ para serie RMI 6
Referencia **6909 430 9609**

445,00 €

TECHO PROTECTOR AIP 602

Techo protector como protección adicional para el robot cortacésped. Con mecanismo abatible integrado.



Referencia **6909 780 5401**

175,00 €

AVS 100 Ⓢ

Ruedas delanteras más pesadas para terrenos especialmente irregulares y con pendientes. Para las series RMI 4 y RMI 6.



Referencia **6909 007 1052**

100,00 €

RUEDAS DE TRACCIÓN

Para una mejor movilidad, 2 unidades.



ART 220 para serie RMI 4 y RMI 5
Referencia **6909 700 0425**

38,00 €

ART 240 para serie RMI 6
Referencia **6909 700 0412**

43,00 €

JUEGO DE PESOS PARA RUEDAS AVS 101 Ⓢ

Pesos adicionales para fijar en las ruedas delanteras del robot cortacésped. Para superar terrenos especialmente irregulares. Adecuados para las series RMI 4 y RMI 5.



Referencia **6909 710 0800**

94,00 €

CARE & CLEAN KIT iMOW® Y CORTACÉSPED

Kit de limpieza y cuidado para iMOW® y cortacésped. Para una limpieza eficaz de carcasas, equipos de corte estaciones de carga iMOW®.

Contenido del kit:

- 1 x Multiclean, 500 ml
- 1 x cepillo de limpieza con raspador
- 1 x paño de microfibra (gris)



Referencia **0782 516 8600**

19,10 €



CONSEJO PROFESIONAL

Utiliza los servicios de instalación de las tiendas especialistas STIHL. Te instalarán la estación de carga y el cable perimetral según tus necesidades, crearán el plan de corte y programarán el robot cortacésped iMOW® de la forma más adecuada. ¿Tu iMOW® necesita mantenimiento o una reparación? Acude a una de nuestras tiendas especialistas, donde tendrás el mejor asesoramiento.

Ⓢ Apto para la serie RMI 6.

Para determinar el accesorio adecuado, comprueba la denominación del tipo y el número de versión en la placa de características de tu máquina.

Ⓢ Apto solo para RMI 4 y RMI 6 de la versión 0.

Para determinar el accesorio adecuado, comprueba la denominación del tipo y el número de versión en la placa de características de tu máquina.

Ⓢ Apto solo para RMI 422 / 422 P / 422 PC de la versión. 1 y 2 y para RMI 522 de la versión .0. Para determinar el accesorio adecuado, comprueba la denominación del tipo y el número de versión en la placa de características de tu máquina.





	Referencia	Precio recomendado en euros [ⓐ]	Superficie de césped máxima [ⓑ] (m ²)	Desnivel máximo (%)	Ancho de corte (cm)	Altura de corte (mm)	Duración de corte [Ⓒ] (Ø promedio por semana/h)	Potencia nominal (W)	Régimen de trabajo (r.p.m.)	Tipo de batería	Peso [Ⓓ] (kg)	Potencia sonora L _{WA} (dB(A))	Nivel sonoro L _{pA} (dB(A))	Factor K _{pA} [Ⓔ] (dB(A))	Potencia sonora L _{WA} + K _{WA} [Ⓕ] (dB(A))	Regreso directo a la estación	Carcasa móvil con sensores	Equipo de corte para mulching	Panel de mandos extraíble	Acceso mediante una app	Velocidad adaptada a la inclinación del terreno	Plan de corte dinámico
ROBOTS CORTACÉSPED																						
RMI 422[ⓐ]	6301 012 1403	1.159,00	800	35	20	20 - 60 (multinivel)	16	60	4.450	Litio-ión	9,0	60	49	2	62	-	•	•	-	-	•	•
RMI 422 P[ⓐ]	6301 012 1407	1.369,00	1.500	40	20	20 - 60 (multinivel)	25	60	4.450	Litio-ión	10,0	60	49	2	62	-	•	•	-	-	•	•
RMI 422 PC[ⓐ]	6301 012 1413	1.579,00	1.700	40	20	20 - 60 (multinivel)	28	60	4.450	Litio-ión	10,0	60	49	2	62	•	•	•	-	•	•	•
RMI 522 C[ⓐ]	6305 011 1403	1.999,00	2.100	40	20	20 - 60 (multinivel)	35	60	4.450	Litio-ión	10,0	60	52	2	62	•	•	•	-	•	•	•
RMI 632[ⓐ]	6309 011 1458	2.479,00	3.000	45	28	20 - 60 (multinivel)	35	120	3.150	Litio-ión	14,0	59 / 64 [Ⓖ]	48 / 53 [Ⓖ]	3	62 / 67 [Ⓖ]	-	•	•	•	-	•	•
RMI 632 C[ⓐ]	6309 012 1425	2.899,00	3.200	45	28	20 - 60 (multinivel)	38	120	3.150	Litio-ión	15,0	59 / 64 [Ⓖ]	48 / 53 [Ⓖ]	3	62 / 67 [Ⓖ]	-	•	•	•	•	•	•
RMI 632 P[ⓐ]	6309 011 1478	2.649,00	4.000	45	28	20 - 60 (multinivel)	40	185	3.150	Litio-ión	15,0	59 / 64 [Ⓖ]	48 / 53 [Ⓖ]	3	62 / 67 [Ⓖ]	-	•	•	•	-	•	•
RMI 632 PC[ⓐ]	6309 012 1405	3.099,00	5.000	45	28	20 - 60 (multinivel)	50	185	3.150	Litio-ión	15,0	59 / 64 [Ⓖ]	48 / 53 [Ⓖ]	3	62 / 67 [Ⓖ]	-	•	•	•	•	•	•

Precio recomendado en euros

• De serie
C = Comunicación
P = Rendimiento

ⓐ Los costes de la instalación (cable perimetral, instalación del cable, etc.) no están incluidos en el precio de compra del iMOW®

ⓑ En condiciones ideales (jardín sin obstáculos ni inclinaciones y con una geometría sencilla y un crecimiento del césped moderado)
Ⓒ Superficies máximas indicadas en condiciones ideales (jardín sin obstáculos ni inclinaciones y con una geometría sencilla y un crecimiento del césped moderado)

Ⓓ Peso con batería
Ⓔ Factores K_{WA}/K_{pA} según la directiva RL 2006/42/ECRS
Ⓕ No le aplica la directiva sobre ruidos 2000/14/EC, factor K_{WA} 2 dB(A) según la directiva RL 2006/42/ECRS

Ⓖ No le aplica la directiva sobre ruidos 2000/14/EC, factor K_{WA} 3 dB(A) según la directiva RL 2006/42/ECRS
Ⓗ Estos valores de emisión de sonido se aplican a todos los modelos RMI ó, si en lugar del equipo estándar, llevan instalado el accesorio ALM 030 (referencia 6909 007 1022) o la cuchilla de 30 cm (referencia 6909 007 1004)

CORTACÉSPEDES AL DETALLE



TÉCNICA

- 01 ACCIONAMIENTO DIRECTO DE LA CUCHILLA**
La tracción directa del motor consigue un uso eficiente de la energía y, con él, una mayor superficie cortada con cada carga de la batería.
- 02 CUCHILLA DE FLUJO OPTIMIZADO**
La cuchilla de flujo optimizado genera solamente el aire necesario. La resistencia mínima permite una mayor duración de la batería. La cuchilla predoblada protege de daños al cigüeñal.
- 03 MODO ECO**
Con el modo Eco activado, el régimen del motor del cortacésped se ajusta automáticamente a la potencia realmente necesaria. De este modo los cortacéspedes de batería STIHL consiguen un consumo especialmente bajo y abarcan una superficie mayor antes de tener que recargar.
- 04 AJUSTE CENTRAL DE LA ALTURA DE CORTE**
El ajuste central de la altura de corte, asistido por muelles, se mueve con suavidad y puede ajustarse a varios niveles hasta la altura de corte deseada. Una escala muestra la altura actual.

CONFORT

- 05 ERGOMANILLAR**
El ErgoManillar plegable garantiza total comodidad tanto al cortar como al retirar el recogedor de hierba. Además, se ahorra espacio al almacenar o transportar el cortacésped. El manillar se puede adaptar sin herramientas a la altura del usuario.
- 06 RECOGEDOR DE HIERBA ABATIBLE CON INDICADOR DE NIVEL DE LLENADO**
Gracias a su mecanismo abatible, el recogedor de hierba de polímero es especialmente fácil de abrir y vaciar. La corriente de aire guía el material cortado hasta el recogedor de hierba y consigue que se llene al máximo. Las rejillas laterales del recogedor conducen el aire de salida hacia el suelo. Así se protege al usuario y al cortacésped de la suciedad levantada. El indicador del nivel de llenado señala el momento adecuado para vaciarlo.

Hay que recordar que no todos los productos están equipados con las características aquí descritas. En esta página solo se describen los aspectos más importantes. Más explicaciones e indicaciones a partir de la página 438 o en la página web www.stihl.es.

CORTACÉSPEDES DE GASOLINA SERIE 2



RM 248 T

139 cm³ • 2,1 kW / 2,8 CV • 28,0 kg[Ⓣ]

Cortacésped de gasolina con ancho de corte de 46 cm para superficies medianas. Ajuste central de la altura de corte, manillar plegable y tracción de una marcha para un trabajo cómodo. Incluye recogedor de hierba de 55 litros.

Referencia **6350 011 3461**

469,00 €

Otras versiones: RM 248 ver la tabla de la página 195

- Para aficionados a la jardinería y usuarios particulares
- Prácticos cortacésped para superficies medianas
- Gran rendimiento de corte y capacidad de recogida
- Motores de gasolina eficientes
- Diseño sencillo y robusto



RM 253 T

139 cm³ • 2,1 kW / 2,8 CV • 29,0 kg[Ⓣ]

Cortacésped de gasolina con ancho de corte de 51 cm para superficies medianas y grandes. Ajuste central de la altura de corte, manillar plegable y tracción de una marcha para un trabajo cómodo. Incluye recogedor de hierba de 55 litros.

Referencia **6371 011 3441**

599,00 €



ACCESORIOS ADECUADOS

A PARTIR DE LA **PÁGINA 192**

Precio recomendado en euros

T = Tracción de 1 marcha
Ⓣ Peso neto sin combustible, aceites y accesorios



CORTACÉSPEDES DE GASOLINA SERIE 4

- Para aficionados a la jardinería y usuarios particulares con necesidades exigentes
- Superficies medianas y extensas
- Con ancho de corte de 41 y 46 cm
- Potentes motores
- Carcasa de polímero resistente



RM 443 T

139 cm³ • 2,1 kW / 2,8 CV • 27,0 kg[Ⓞ]

Compacto cortacésped de gasolina con ancho de corte de 41 cm para superficies medianas. Ajuste central de la altura de corte, empuñadura extrablanda, tensor rápido Quick-Fix y tracción de las ruedas de una marcha para un trabajo cómodo. Incluye recogedor de hierba abatible de 55 litros con indicador de nivel de llenado.

Referencia **6338 011 3416**

519,00 €

Otras versiones: RM 443 ver la tabla de la página 195



RM 448 VC

166 cm³ • 2,6 kW / 3,5 CV • 29,0 kg[Ⓞ]

Robusto cortacésped de gasolina con una anchura de corte de 46 cm para superficies de césped medianas. Regulación centralizada de la altura de corte, cómodo ErgoManillar con altura regulable en dos niveles, ruedas de suave deslizamiento y tracción Vario para un trabajo cómodo. Incluye un recogedor de hierba abatible de 55 litros con indicación de nivel de llenado.

Referencia **6358 011 3453**

729,00 €

Precio recomendado en euros

C = Versión confort
P = Rendimiento
T = Tracción de 1 marcha
V = Tracción Vario



RM 448 PC

166 cm³ • 2,6 kW / 3,5 CV • 29,0 kg[Ⓞ]

Robusto cortacésped de gasolina con 46 cm de ancho de corte para superficies de césped medianas. Regulación centralizada de la altura de corte, cómodo ErgoManillar con altura regulable en dos niveles y tracción de una marcha para un trabajo cómodo. Incluye un recogedor de hierba abatible de 55 litros con indicación de nivel de llenado.

Referencia **6358 011 3473**

649,00 €



PÁGINA **175**

CARE & CLEAN KIT iMOW® Y CORTACÉSPED

Kit de limpieza y cuidado para iMOW® y cortacésped. Para una limpieza eficaz de carcasas, equipos de corte y estaciones de carga iMOW®.



Ⓞ Peso neto sin combustible, aceites y accesorios



CORTACÉSPEDES DE GASOLINA SERIE 5

- Para usuarios particulares exigentes
- Para cortar superficies de mayor extensión
- Compactos y potentes
- Con tracción de una marcha o Vario
- Disponible también con arranque eléctrico
- Carcasa de polímero especialmente resistente a impactos



RM 545 T

166 cm³ • 2,6 kW / 3,5 CV • 30,0 kg[Ⓞ]

Cortacésped de gasolina compacto, robusto y potente con ancho de corte de 43 cm para superficies medianas. Ajuste central de la altura de corte, manillar plegable con altura ajustable a 3 niveles y tracción de una marcha para un trabajo cómodo y eficiente. Incluye recogedor de hierba abatible de 60 litros con indicador de nivel de llenado.

Referencia **6340 011 3409** **729,00 €**



RM 545 VE

166 cm³ • 2,6 kW / 3,5 CV • 31,0 kg[Ⓞ]

Cortacésped de gasolina, compacto robusto y potente con una anchura de corte de 43 cm para superficies medianas. Ajuste central de la altura de corte, manillar plegable y altura regulable en 3 niveles y tracción Vario para un trabajo cómodo y eficiente. Motor con función de arranque eléctrico. Incluye un recogedor de hierba abatible de 60 litros con indicación de nivel de llenado.

Referencia **6340 011 3429** **979,00 €**

Otras versiones: RM 545 V ver la tabla de la página 195

Precio recomendado en euros

CORTACÉSPEDES DE GASOLINA SERIE 6

- Para particulares exigentes y jardineros
- Para cortar superficies extensas
- Triple función: corte, mulching y recogida
- Potentes motores
- Duradera carcasa de aluminio



RM 650 T

173 cm³ • 2,6 kW / 3,5 CV • 45,0 kg[Ⓞ]

Potente cortacésped de gasolina con ancho de corte de 48 cm para superficies extensas. Cuchilla multifuncional para corte, recogida y mulching. Ajuste central de la altura de corte, ErgoManillar con empuñadura extrablanda y tracción de una marcha para un trabajo cómodo y eficiente. Incluye recogedor de hierba abatible de 70 litros con indicador de nivel de llenado.

Referencia **6364 011 3441** **935,00 €**



RM 650 V

173 cm³ • 2,6 kW / 3,5 CV • 46,0 kg[Ⓞ]

Potente cortacésped de gasolina con ancho de corte de 48 cm para superficies más extensas. Cuchilla multifuncional para corte, recogida y mulching. Ajuste central de la altura de corte, ErgoManillar con empuñadura extrablanda y tracción Vario para un trabajo cómodo y eficiente. Incluye recogedor de hierba abatible de 70 litros con indicador de nivel de llenado.

Referencia **6364 011 3401** **1.039,00 €**

Otras versiones: RM 650 VS ver la tabla de la página 195

E = Arranque eléctrico
S = Freno embrague de cuchilla
T = Tracción de 1 marcha
V = Tracción Vario

Ⓞ Peso neto sin combustible,
aceites y accesorios





RM 655 VS

173 cm³ • 2,6 kW / 3,5 CV • 50,0 kg[Ⓞ]

Potente cortacésped de gasolina con una anchura de corte de 53 cm para superficies de césped grandes. Cuchilla multifuncional para corte, recogida y mulching. Freno embrague de cuchilla, ajuste central de la altura de corte, cómodo ErgoManillar con empuñadura extrablanda y tracción Vario para un trabajo cómodo y eficiente. Incluye un recogedor de hierba abatible de 70 litros con indicación de nivel de llenado.

Referencia **6374 011 3412**

1.379,00 €

Otras versiones: RM 655 V ver la tabla de la página 195



RM 655 YS

179 cm³ • 2,9 kW / 3,9 CV • 56,0 kg[Ⓞ]

Potente cortacésped de gasolina con una anchura de corte de 53 cm para grandes superficies de césped. Cuchilla multifuncional para corte, recogida y mulching. Freno embrague de cuchilla, ajuste central de la altura de corte, cómodo ErgoManillar con empuñadura extrablanda y transmisión hidrostática para un trabajo cómodo y eficiente. Incluye un recogedor de hierba abatible de 70 litros con indicación de nivel de llenado.

Referencia **6374 011 3441**

1.809,00 €

Precio recomendado en euros

C = Versión confort
G = Tracción de 3 marchas
S = Freno embrague de cuchilla
V = Tracción Vario
Y = Transmisión hidrostática

CORTACÉSPEDES DE GASOLINA SERIE 7

- Para profesionales del cuidado de zonas verdes
- Para cortar superficies muy extensas
- Especialmente robustos y duraderos, para las expectativas más exigentes
- Motores de gran potencia
- Carcasa extraordinariamente sólida de magnesio con capa de polímero reemplazable



RM 756 GC

179 cm³ • 2,9 kW / 3,9 CV • 60,0 kg[Ⓞ]

Cortacésped de gasolina profesional especialmente potente con una anchura de corte de 54 cm para grandes superficies de césped. Acoplamiento de cuchilla con freno y protección del cigüeñal, regulación en las ruedas de la altura de corte, cómodo ErgoManillar con empuñadura extrablanda y tracción de tres marchas para un trabajo cómodo y eficiente. Incluye un recogedor de hierba de 80 litros con indicación de nivel de llenado.

Referencia **6378 011 3431**

1.985,00 €



RM 756 YC

179 cm³ • 2,9 kW / 3,9 CV • 61,0 kg[Ⓞ]

Cortacésped de gasolina profesional especialmente potente con 54 cm de ancho de corte para superficies grandes de césped. Acoplamiento de cuchilla con freno y protección del cigüeñal, regulación en las ruedas de la altura de corte, ErgoManillar con empuñadura extrablanda para un fácil vaciado del recogedor y transmisión hidrostática para un trabajo cómodo y eficiente. Incluye un recogedor de hierba de 80 litros con indicación de nivel de llenado.

Referencia **6378 011 3421**

2.235,00 €

Ⓞ Peso neto sin combustible, aceites y accesorios



CORTACÉSPEDES DE GASOLINA SERIE R

- Para particulares exigentes y jardineros
- Cortacéspedes para aplicaciones especiales
- Ideales para mulching o para corte con expulsión lateral



RM 2 R

139 cm³ • 2,1 kW / 2,8 CV • 23,0 kg[Ⓞ]

Cortacésped de mulching de gasolina manejable y eficiente con 46 cm de ancho de corte para superficies medianas de césped. Regulación de la altura de corte en los ejes, agarre supersuave y accionamiento en las ruedas delanteras para trabajar cómodamente. Plegado fácil del manillar gracias a sus tensores rápidos Quick Fix y, por tanto, fácil de transportar.

Referencia **6357 011 3416**

469,00 €



RM 3 RT

166 cm³ • 2,6 kW / 3,5 CV • 30,0 kg[Ⓞ]

Cortacésped de mulching muy manejable con descarga lateral y ancho de corte de 48 cm para grandes superficies de césped. Diseño de tres ruedas con la delantera orientable. Regulación de la altura de corte mediante la rueda delantera y los ejes traseros. Agarre supersuave y tracción de 1 marcha para un trabajo cómodo.

Referencia **6361 011 3416**

759,00 €

Precio recomendado en euros

P = Rendimiento
R = Cortacésped para mulching
T = Tracción de 1 marcha



RM 4 RTP

173 cm³ • 2,6 kW / 3,5 CV • 44,0 kg[Ⓞ]

Cortacésped de mulching de gasolina profesional robusto y potente con 53 cm de ancho de corte para grandes superficies de césped. Motor potente y con un bajo nivel de emisiones. Resistente carcasa de aluminio y protección del cigüeñal, regulación centralizada de la altura de corte, agarre supersuave y tracción de 1 marcha para un trabajo cómodo. Transporte más sencillo gracias al manillar plegable.

Referencia **6383 011 3422**

1.119,00 €

Ⓞ Peso neto sin combustible, aceites y accesorios



CORTACÉSPEDES DE BATERÍA

- Para aficionados a la jardinería y propietarios de jardines
- Trabajo silencioso y sin emisiones gracias a las baterías de litio-ión STIHL
- Especialmente ágiles y fáciles de manejar
- Para cortar con libertad de movimientos y sin cables



RMA 235

36 V • 14,0 kg^①

Cortacésped de batería ligero y manejable con 33 cm de ancho de corte para pequeñas superficies de césped. Regulación automática de revoluciones, así como cuchillas con optimización del flujo para una mayor autonomía. Regulación centralizada de la altura de corte. Manillar plegable y regulable en 2 alturas. Incluye recogedor de hierba abatible de 30 litros con indicador de nivel de llenado.

RMA 235 sin batería ni cargador
Referencia **6311 011 1411** **199,00 €**

Set RMA 235 con AK 20 y AL 101
Referencia **6311 200 0011** **329,00 €** AHORRAS 68,00 €^③

Set RMA 235 con AK 30 y AL 101
Referencia **6311 200 0008** **379,00 €** AHORRAS 58,00 €^③



NUEVO RMA 248

36 V • 21,0 kg^①

Manejable cortacésped de batería de 46 cm de ancho de corte para superficies de césped pequeñas en áreas sensibles al ruido. Cuenta con una autonomía de la batería mejorada, gracias a su motor EC y al modo ECO activado permanentemente. Con regulación centralizada de la altura de corte, manillar plegable, dispositivo de parada del motor de fácil manejo, resistente carcasa de chapa de acero y bolsa de transporte adicional para la batería. Incluye un recogedor de hierba de 55 litros con indicador de nivel de llenado.

RMA 248 sin batería ni cargador
Referencia **6350 011 1403** **399,00 €**

Set RMA 248 con AK 30 y AL 101
Referencia **6350 200 0000** **579,00 €** AHORRAS 58,00 €^③

Precio recomendado en euros



RMA 339 C

36 V • 16,0 kg^①

Cortacésped de batería ligero y manejable con 37 cm de ancho de corte para superficies de césped pequeñas y medianas. Regulación automática de revoluciones, así como cuchillas con optimización del flujo para una mayor autonomía. Regulación centralizada de la altura de corte y ErgoManillar plegable y ajustable en altura. Incluye recogedor de hierba abatible de 40 litros con indicador de nivel de llenado.

RMA 339 C sin batería ni cargador
Referencia **6320 011 1420** **349,00 €**

Set RMA 339 C con AK 20 y AL 101
Referencia **6320 011 1442** **479,00 €** AHORRAS 68,00 €^③

Set RMA 339 C con AK 30 y AL 101
Referencia **6320 011 1443** **529,00 €** AHORRAS 58,00 €^③

Otras versiones: RMA 339 ver la tabla de la página 196



NUEVO RMA 253

36 V • 23,0 kg^①

Manejable cortacésped de batería de 51 cm de ancho de corte para superficies de césped pequeñas y medianas en áreas sensibles al ruido. Cuenta con una autonomía de la batería mejorada, gracias a su motor EC y al modo ECO activado permanentemente. Con regulación centralizada de la altura de corte, larguero plegable, dispositivo de parada del motor de fácil manejo, resistente carcasa de chapa de resistente y bolsa de transporte adicional para la batería. Incluye un recogedor de hierba de 55 litros con indicador de nivel de llenado.

RMA 253 sin batería ni cargador
Referencia **6371 011 1403** **499,00 €**

Set RMA 253 con AK 30 y AL 101
Referencia **6371 200 0000** **629,00 €** AHORRAS 58,00 €^③

C = Versión confort
V = Tracción Vario

① Peso sin batería
② Explicación de los símbolos en la página 438
③ Ahorra comprando el set completo, es más económico que comprar los componentes sueltos



RMA 443 VC

36 V • 23,0 kg^①

Manejable cortacésped de batería con 41 cm de ancho de corte para superficies medianas. Con regulación centralizada de la altura de corte, ErgoManillar plegable y ajustable en altura, cuchillas con optimización del flujo para una mayor autonomía, y tracción Vario eléctrica para trabajar con comodidad. La velocidad de trabajo se puede ajustar en seis niveles mediante una palanca en el manillar. Incluye recogedor de hierba abatible de 55 litros con indicador de nivel de llenado.

RMA 443 VC sin batería ni cargador
Referencia **6338 011 1430** **579,00 €**



RMA 448 VC

36 V • 24,0 kg^①

Potente cortacésped de batería con 46 cm de ancho de corte para superficies medianas de césped. Regulación centralizada de la altura de corte y ErgoManillar plegable y ajustable en altura. Con cuchillas con optimización del flujo para una mayor autonomía. Tracción Vario eléctrica para un trabajo cómodo. La velocidad de trabajo se puede regular en seis niveles mediante una palanca en el manillar. Incluye recogedor de hierba abatible de 55 litros con indicador de nivel de llenado.

RMA 448 VC sin batería ni cargador
Referencia **6358 011 1430** **629,00 €**

Set RMA 448 VC con AK 30 y AL 101
Referencia **6358 200 0000** **759,00 €** AHORRAS 58,00 €^③



RMA 765 V

ROBUSTO CORTACÉSPED PROFESIONAL DE BATERÍA

ACCESORIO:

**ADAPTADOR
PARA DOS
BATERÍAS AP
ADA 700**



Ver la página 193



Para el cuidado regular de superficies de césped en entornos especialmente sensibles al ruido, como zonas residenciales, escuelas o jardines de hospitales. Con 63 cm de ancho de corte, 2 cuchillas con optimización del flujo, regulación de la altura de corte en cada rueda y tracción Vario eléctrica, así como ErgoManillar con ajuste de altura y plegable. Incluye un recogedor de hierba de 80 litros con indicador de nivel de llenado.

**APIII
SYSTEM**

AR 3000 L

36 V • 44,0 kg^①



RMA 765 V sin batería ni cargador

Referencia **6392 011 1400**

2.079,00 €

RMA 2 RV

36 V • 23,0 kg^①



Cortacésped de batería ligero y manejable para mulching, con 46 cm de ancho de corte, perfecto para superficies medianas de césped. Regulación de la altura por cada eje de rueda, manillar plegable con sistema rápido Quick Fix. Tracción Vario eléctrica para un trabajo cómodo. La velocidad de trabajo se puede regular en seis niveles mediante una palanca en el manillar.

RMA 2 RV sin batería ni cargador

Referencia **6357 011 1410**

659,00 €



**RESUMEN DE LOS TIEMPOS DE CARGA,
AUTONOMÍA Y DURACIÓN DE LAS
BATERÍAS**

EN LAS **PÁGINAS 54 Y 55**

CORTACÉSPEDES ELÉCTRICOS



RME 235

1,2 kW • 13,0 kg

Cortacésped eléctrico ligero y compacto con ancho de corte de 33 cm, para superficies pequeñas. Ajuste central de la altura de corte y manillar plegable con altura ajustable a 2 niveles para un manejo cómodo. Incluye recogedor de hierba abatible de 30 litros con indicador de nivel de llenado.

Referencia **6311 011 2413**

189,00 €

- Para usuarios particulares
- Para el cuidado de superficies pequeñas y medianas de césped
- Potentes motores eléctricos
- Bajo nivel de ruido
- Peso reducido para facilitar el transporte



RME 339 C

1,2 kW • 15,0 kg

Cortacésped eléctrico ligero y compacto con ancho de corte de 37 cm para superficies pequeñas. Ajuste central de la altura de corte y ErgoManillar con altura ajustable en 2 niveles para un manejo cómodo. Incluye recogedor de hierba abatible de 40 litros con indicador de nivel de llenado.

Referencia **6320 011 2415**

329,00 €





RME 443

1,5 kW • 19,0 kg

Potente cortacésped eléctrico con ancho de corte de 41 cm para superficies pequeñas y medianas. Ajuste de la altura de corte centralizado para un manejo cómodo. Incluye recogedor de hierba abatible de 55 litros con indicador de nivel de llenado.

Referencia 6338 011 2405

369,00 €

ACCESORIOS PARA CORTACÉSPED

- Kits para mulching y recogida
- Equipamiento para facilitar el trabajo
- Dispositivos de protección



KIT PARA MULCHING

accesorio de mulching. Sigue las indicaciones de las notas para elegir el kit de mulching adecuado para tu cortacésped.



AMK 039 para modelos de la serie 3 con ancho de corte de 37 cm
Referencia 6909 007 1081

48,00 €

AMK 043 para modelos de la serie 4 con ancho de corte de 41 cm^①
Referencia 6909 007 1083

50,00 €

NUEVO AMK 443 para cortacésped de batería STIHL de la serie 4 con ancho de corte 41 cm^②
Referencia 6909 007 1038

50,00 €

AMK 045 para modelos de la serie 5 con ancho de corte 43 cm
Referencia 6909 007 1047

53,00 €

AMK 048 para modelos de la serie 4 con ancho de corte 46 cm^③
Referencia 6909 007 1034

54,00 €

NUEVO AMK 448 para cortacésped de batería STIHL con ancho de corte 46 cm^④
Referencia 6909 007 1039

54,00 €

AMK 056 para modelos de gasolina de la serie 7 con ancho de corte 54 cm
Referencia 6909 007 1024

62,00 €

AMK 065 para RMA 765 V
Referencia 6909 007 1063

40,00 €

CUCHILLA DE ALAS

Recogida mejorada para céspedes difíciles.



ACK 050 para modelos de la serie 6 con ancho de corte 48 cm
Referencia 6909 007 1036

36,00 €

ACK 055 para modelos de la serie 6 con ancho de corte 53 cm
Referencia 6909 007 1037

39,00 €

POLEA AAL 050 P

Polea de correa trapezoidal, para reducir la velocidad en 0,5 km/h, para RM 4 RTP.



Referencia 6909 700 2506

21,00 €

ADA 700

Adaptador para utilizar dos baterías AP, recomendado para RMA 765 V. Las baterías AP no están incluidas.



Referencia 6909 400 9401

249,00 €



Referencia	Precio recomendado en euros	Superficies de césped hasta... (m²)	Ancho de corte (cm)	Altura de corte (mm)	Función de mulching	Recogedor de hierba (l)	Tracción (km/h)	Tipo de motor / sistema de batería STIHL	Cilindrada (cm³)	Potencia nominal (kW / CV)	Régimen de trabajo (r.p.m.)	Peso (kg)	Potencia sonora L _{WA} (dB(A))	Nivel sonoro L _{PA} (dB(A))	Factor K [Ⓢ] (dB(A))	Vibraciones ahw (m/s²)	Factor K [Ⓢ] (m/s²)	Modo Eco	ErgoManillar	Recogedor de hierba abatible	Ajuste central de la altura de corte	Cuchilla de flujo optimizado	Empuñadura extrablanda	Acoplamiento de cuchilla con freno	
CORTACÉSPED DE GASOLINA SERIE 7																									
RM 756 GC	6378 011 3431	1.985,00	3.000	54	25 - 90 (6 niveles, en cada rueda)	o	80	G / 2,5 / 3,7 / 5,0	Kawasaki FJ 180 V KAI OHV	179	2,9 / 3,9	2.800	60,0 [Ⓢ]	98	86	2	2,40	1,20	-	•	-	-	-	•	•
RM 756 YC	6378 011 3421	2.235,00	3.000	54	25 - 90 (6 niveles, en cada rueda)	o	80	Y / 0,5 - 6,0	Kawasaki FJ 180 V KAI OHV	179	2,9 / 3,9	2.800	61,0 [Ⓢ]	98	86	2	2,40	1,20	-	•	-	-	-	•	•
CORTACÉSPED DE GASOLINA SERIE R																									
RM 2 R	6357 011 3416	469,00	1.500	46	28 - 85 (4 posiciones, eje)	•	-	-	STIHL EVC 200	139	2,1 / 2,8	2.800	23,0 [Ⓢ]	92	79	2	7,90	3,16	-	-	-	-	-	-	-
RM 3 RT	6361 011 3416	759,00	2.000	48	25 - 80 (5 niveles, en eje y rueda)	•	-	T / 3,5	STIHL EVC 300	166	2,6 / 3,5	2.800	30,0 [Ⓢ]	96	82	2	5,50	2,20	-	-	-	-	-	•	-
RM 4 RTP	6383 011 3422	1.119,00	2.500	53	30 - 70 (5 niveles, en cada rueda)	•	-	T / 4,6	Serie Kohler HD 775 OHV SC	173	2,6 / 3,5	2.800	44,0 [Ⓢ]	93	80	1	2,40	1,20	-	-	-	•	-	•	-
CORTACÉSPED DE BATERÍA																									
RMA 235	6311 011 1411	199,00 [Ⓢ]	-	33	25 - 65 (5 niveles, central)	-	30	-	Sistema AK	-	-	3.400	14,0 [Ⓢ]	89	76	2	1,80	0,90	• [Ⓢ]	-	•	•	•	-	-
Set RMA 235 con AK 20 + AL 101	6311 200 0011	329,00	300 [Ⓢ]	33	25 - 65 (5 niveles, central)	-	30	-	Sistema AK	-	-	3.400	15,0 [Ⓢ]	89	76	2	1,80	0,90	• [Ⓢ]	-	•	•	•	-	-
Set RMA 235 con AK 30 + AL 101	6311 200 0008	379,00	400 [Ⓢ]	33	25 - 65 (5 niveles, central)	-	30	-	Sistema AK	-	-	3.400	15,0 [Ⓢ]	89	76	2	1,80	0,90	• [Ⓢ]	-	•	•	•	-	-
RMA 248	NUEVO 6350 011 1403	399,00 [Ⓢ]	-	46	25 - 75 (7 niveles, central)	-	55	-	Sistema AK	-	-	3.200	21,0 [Ⓢ]	96	83	2	1,80	0,90	•	-	•	•	•	-	-
Set RMA 248 con AK 20 + AL 101	NUEVO 6350 200 0000	579,00	200 [Ⓢ]	46	25 - 75 (7 niveles, central)	-	55	-	Sistema AK	-	-	3.200	22,0 [Ⓢ]	96	83	2	1,80	0,90	•	-	•	•	•	-	-
RMA 339	6320 011 1415	299,00 [Ⓢ]	-	37	30 - 70 (5 niveles, central)	o	40	-	Sistema AK	-	-	3.350	14,0 [Ⓢ]	90	76	2	1,60	0,80	•	-	•	•	•	-	-
Set RMA 339 con AK 20 + AL 101	6320 011 1440	429,00	250 [Ⓢ]	37	30 - 70 (5 niveles, central)	o	40	-	Sistema AK	-	-	3.350	15,0 [Ⓢ]	90	76	2	1,60	0,80	•	-	•	•	•	-	-
Set RMA 339 con AK 30 + AL 101	6320 011 1441	479,00	330 [Ⓢ]	37	30 - 70 (5 niveles, central)	o	40	-	Sistema AK	-	-	3.350	15,0 [Ⓢ]	90	76	2	1,60	0,80	•	-	•	•	•	-	-
RMA 339 C	6320 011 1420	349,00 [Ⓢ]	-	37	30 - 70 (5 niveles, central)	o	40	-	Sistema AK	-	-	3.350	16,0 [Ⓢ]	90	76	2	1,60	0,80	•	•	•	•	•	-	-
Set RMA 339 C con AK 20 + AL 101	6320 011 1442	479,00	250 [Ⓢ]	37	30 - 70 (5 niveles, central)	o	40	-	Sistema AK	-	-	3.350	17,0 [Ⓢ]	90	76	2	1,60	0,80	•	•	•	•	•	-	-
Set RMA 339 C con AK 30 + AL 101	6320 011 1443	529,00	330 [Ⓢ]	37	30 - 70 (5 niveles, central)	o	40	-	Sistema AK	-	-	3.350	17,0 [Ⓢ]	90	76	2	1,60	0,80	•	•	•	•	•	-	-
RMA 253	NUEVO 6371 011 1403	499,00 [Ⓢ]	-	51	25 - 75 (7 niveles, central)	-	55	-	Sistema AP	-	-	3.200	23,0 [Ⓢ]	96	81	2	1,80	0,90	• [Ⓢ]	-	•	•	•	-	-

• De serie
o Accesorio (opcional)

Tipos de motor
SC = SmartChoke
OHV/DOV = Válvulas en cabeza

Denominaciones de modelo
C = Versión confort
G = Tracción de 3 marchas
P = Rendimiento

T = Tracción de 1 marcha
Y = Transmisión hidrostática
R = Cortacésped para mulching

Ⓢ Capacidad de trabajo por carga de batería en condiciones óptimas. Además del tipo de batería utilizado, hay otros factores que influyen en la capacidad de trabajo realmente alcanzable, como por ejemplo, las características del césped (obstáculos), la altura, densidad y humedad de la hierba, el ritmo de trabajo, el mulching, etc. Realizando una recarga o utilizando varias baterías se puede aumentar la capacidad de trabajo.

Ⓢ Factores K_{PA} / K según la Directiva 2006 / 42 / CE
Ⓢ Peso neto sin combustible ni aceites
Ⓢ Peso sin batería
Ⓢ Peso con batería, sin cargador
Ⓢ Precio sin batería ni cargador
Ⓢ No se puede apagar el modo Eco



Referencia	Precio recomendado en euros	Superficie de césped hasta ... (m ²)	Ancho de corte (cm)	Altura de corte (mm)	Función de mulching	Recogedor de hierba (l)	Tracción (km/h)	Sistema de batería STIHL	Potencia nominal (W)	Régimen de trabajo (rpm)	Peso (kg)	Potencia sonora L _{WA} (dB(A))	Nivel sonoro L _{pA} (dB(A))	Factor K _{pA} ^① (dB(A))	Vibraciones ahw (m/s ²)	Factor K ^② (m/s ²)	Modo Eco	ErgoManillar	Recogedor de hierba abatible	Ajuste central de la altura de corte	Cuchilla de flujo optimizado	super suave
CORTACÉSPED DE BATERÍA																						
RMA 443 VC	6338 011 1430	579,00 ^③	-	41	25 - 75 (6 posiciones, central)	-	55	V / 2,0 - 4,5	Sistema AP	-	3.150	23,0 ^④	91	77	2	1,80	0,90	●	●	●	●	-
RMA 448 VC	6358 011 1430	629,00 ^③	-	46	25 - 75 (6 posiciones, central)	-	55	V / 2,0 - 4,5	Sistema AP	-	3.150	24,0 ^④	95	82	2	1,80	0,90	●	●	●	●	-
RMA 765 V	6392 011 1400	2.079,00 ^③	-	63	25 - 100 (8 posiciones, una rueda)	○	80	V / 0 - 6,0	Sistema AP	-	3.300	44,0 ^④	93	84	3	1,40	0,70	●	●	-	-	●
RMA 2 RV	6357 011 1410	659,00 ^③	-	46	25 - 85 (4 posiciones, eje)	●	-	V / 2,0 - 4,5	Sistema AP	-	3.150	23,0 ^④	88	74	2	1,40	0,70	●	-	-	-	●
CORTACÉSPED ELÉCTRICOS																						
RME 235	6311 011 2413	189,00	300	33	25 - 60 (5 posiciones, central)	-	30	-	-	1.200	3.200	13,0	93	80	2	1,4	0,70	-	-	●	●	-
RME 339 C	6320 011 2415	329,00	500	37	30 - 70 (5 posiciones, central)	○	40	-	-	1.200	3.200	15,0	93	79	1	0,5	0,25	-	●	●	●	-
RME 443	6338 011 2405	369,00	600	41	25 - 75 (6 posiciones, central)	○	55	-	-	1.500	2.900	19,0	96	82	2	1,4	0,70	-	-	●	●	-



● De serie
○ Accesorio (opcional)
C = Versión confort
R = Cortacésped para mulching
V = Tracción Vario
① Factor K según la Directiva 2006 / 42 / CE
② Peso sin batería
③ Precio sin batería ni cargador
④ Precio sin batería ni cargador



TRACTORES CORTACÉSPED AL DETALLE

04 ASIENTO DE GRAN COMODIDAD

06 CÓMODO VACIADO



03 TRABAJO PRECISO

01 RENDIMIENTO CONSTANTE

05 CONDUCCIÓN INTUITIVA

02 FÁCIL ACTIVACIÓN
DE LA CUCHILLA

TÉCNICA

01 EQUIPO DE CORTE SINCRONIZADO

Las dos cuchillas del equipo de corte sincronizado están colocadas a 90 grados. Su sincronización hace que no lleguen a tocarse. El resultado es una calidad de corte constante y una circulación óptima de la hierba hasta el canal de expulsión.

02 EMBRAGUE DE CUCHILLA ELECTROMAGNÉTICO

Las cuchillas del equipo de corte pueden activarse o desactivarse fácilmente desde el panel de control.

03 SISTEMA DE RECOGIDA

Recoge también el césped de los bordes y lo dirige hacia las cuchillas. De esta forma, el corte de los bordes es muy preciso.

CONFORT

04 ASIENTO REGULABLE CON MUELLES

La posición del asiento se puede ajustar a casi cualquier estatura sin utilizar herramientas. La superficie del asiento es antideslizante.

05 ACCIONAMIENTO DE UN SOLO PEDAL DE STIHL

Se puede seleccionar la dirección de marcha (hacia delante o hacia atrás) mediante una palanca en la columna de dirección. La velocidad se regula de forma continua con un pedal acelerador desde su estado de parada a la máxima velocidad. Los pedales de aceleración y freno están colocados como en un vehículo con cambio automático.

06 FÁCIL VACIADO DEL RECOGEDOR

El recogedor de hierba de polímero con forma de pala excavadora puede vaciarse cómodamente desde el asiento del conductor y es muy fácil de limpiar gracias a su elaborado diseño.

Hay que recordar que no todos los productos están equipados con las características aquí descritas. En esta página solo se describen los aspectos más importantes. Más explicaciones e indicaciones a partir de la página 438 o en la página web www.stihl.es.

TRACTORES CORTACÉSPED SERIE T4

- Para particulares y jardineros
- Cómodo manejo
- Con recogedor incluido, excepto modelo RT 4097
- Alto rendimiento gracias a sus amplios anchos de corte



RT 4082

452 cm³ • 8,2 kW / 11,1 CV • 203,0 kg[Ⓞ]

Tractor cortacésped compacto de cómodo manejo y conducción. Para el cuidado de superficies de césped grandes y con muchos obstáculos. Con el accionamiento de un solo pedal específica de STIHL.

Referencia 6140 200 0005

3.429,00 €



RT 4097 SX

452 cm³ • 8,9 kW / 12,1 CV • 202,0 kg[Ⓞ]

Tractor cortacésped con expulsión lateral y gran comodidad de conducción y manejo. Para el cuidado de superficies muy extensas. Con la tracción de 1 pedal específica de STIHL.

Referencia 6165 200 0012

2.999,00 €

Precio recomendado en euros

S = Expulsión lateral
X = Modelo Economy

Ⓞ Peso neto sin combustible,
aceites y accesorios



TRACTORES CORTACÉSPED SERIE T5

- Para particulares y jardineros paisajistas
- Muy alto rendimiento gracias a un ancho de corte amplio
- Con motor de 1 o 2 cilindros
- Recogedor de hierba con un volumen de 250 l



RT 5097 Z

635 cm³ • 12,2 kW / 16,6 CV • 237,0 kg[Ⓢ]

Potente tractor cortacésped de cómodo manejo y conducción. Para el cuidado de superficies extensas de césped. Con la tracción de un pedal específica de STIHL y recogedor de hierba de 250 l.

Referencia **6160 200 0024** **4.349,00 €**

Otras versiones: RT 5097 ver la tabla de la página 207



NUEVO

RT 5112 Z

635 cm³ • 12,2 kW / 16,6 CV • 258,0 kg[Ⓢ]

Potente tractor cortacésped con gran comodidad de manejo y conducción. Para el cuidado de superficies de césped muy grandes. Con la tracción de un pedal específica de STIHL y recogedor de hierba de 350 l.

Referencia **6160 200 0025** **4.879,00 €**

Precio recomendado en euros

L = Equipamiento de lujo (p. ej. control de velocidad)
Z = Motor de dos cilindros STIHL EVC

TRACTORES CORTACÉSPED SERIE T6

- Para particulares exigentes y jardineros paisajistas
- El máximo rendimiento gracias a un ancho de corte amplio
- Control de velocidad
- Equipo de corte sincronizado



RT 6112 ZL

635 cm³ • 12,2 kW / 16,6 CV • 268,0 kg[Ⓢ]

Potente tractor cortacésped con una extraordinaria comodidad de manejo y conducción. Para el cuidado de superficies de césped muy grandes. Con la tracción de un pedal específica de STIHL y recogedor de hierba de 350 l.

Referencia **6170 200 0029** **5.699,00 €**



RT 6127 ZL

764 cm³ • 15,6 kW / 21,2 CV • 281,0 kg[Ⓢ]

El tractor cortacésped más potente con una extraordinaria comodidad de manejo y conducción. Para el cuidado de superficies de césped especialmente extensas. Con la tracción de un pedal específica de STIHL y recogedor de hierba de 350 l.

Referencia **6170 200 0032** **5.999,00 €**

Ⓢ Peso neto sin combustible, aceites y accesorios



ACCESORIOS PARA TRACTORES CORTACÉSPED

- Para el equipamiento de cortacéspedes
- Para la protección contra el mal tiempo



KIT PARA MULCHING

Con cuchilla multifuncional y accesorio de mulching.



AMK 082 Multicuchilla y accesorio de mulching, para ancho de corte 80 cm, para RT 4082
Referencia **6907 007 1024**

140,00 €

AMK 097 Accesorio de mulching para ancho de corte 95 cm, para los modelos seleccionados de la serie T5
Referencia **6907 007 1029**

102,00 €

AMK 097 S Accesorio de mulching para ancho de corte 95 cm, para los modelos seleccionados de la serie T4
Referencia **6907 007 1012**

60,00 €

AMK 127 Accesorio de mulching, para ancho de corte 110 cm y 125 cm, para los modelos seleccionados de la serie T5 y todos los modelos de la serie T6

Referencia **6907 007 1032**

102,00 €

DEFLECTOR

Para la expulsión trasera del material cortado.



ADF 400 para RT 4082

Referencia **6907 760 6926**

156,00 €

ADF 500 para las series T5 y T6

Referencia **6907 760 6931**

114,00 €

Precio recomendado en euros

FUNDA

Para almacenamiento y como protección frente al polvo y las inclemencias del tiempo.



AAH 200 para la serie T4

Referencia **6907 900 3506**

168,00 €

AAH 300 para las series T5 y T6

Referencia **6907 700 2101**

184,00 €

ACB 010

Cargador para todas las baterías de tractores cortacésped.



Referencia **6907 430 2507**

105,00 €

AGW 098

Rodillo de 98 cm de ancho, para todos los modelos de tractor cortacésped.



Referencia **6907 760 3601**

345,00 €



	Referencia	Precio recomendado en euros	Superficies de césped hasta ... (m²)	Ancho de corte (cm)	Altura de corte (mm)	Función de mulching	Recogedor de hierba (l)	Caja de cambios	Capacidad del depósito (l)	Tipo de motor	Cilindrada (cm³)	Potencia nominal (kW / CV)	Régimen de trabajo (rpm)	Dimensiones largo x ancho x alto (cm)	Peso ^① (kg)	Potencia sonora L _{WA} (dB(A))	Nivel sonoro L _{pA} (dB(A))	Factor K _{pA} ^② (dB(A))	Vibraciones ahw (m/s²)	Factor K ^③ (m/s²)	Tracción a las ruedas de 1 pedal	Equipo de corte sincronizado	Embrague de cuchilla electromagnético	Dispositivo de guía de hierba	Asiento amortiguado y regulable	Expulsión lateral	Fácil vaciado del recogedor	Control de velocidad	
TRACTORES CORTACÉSPED																													
RT 4082	6140 200 0005	3.429,00	4.000	80	35 - 90	o	250	hidrostático	6	STIHL EVC 4000	452	8,2 / 11,1	2.700	213 x 90 x 117	203,0	100	86	2	0,60 / 3,00	0,30 / 1,50	•	-	•	•	•	-	•	-	
RT 4097 SX	6165 200 0012	2.999,00	6.000	95	35 - 90	o	-	hidrostático	9	STIHL EVC 4000	452	8,9 / 12,1	3.100	187 x 116 x 115	202,0	100	85	2	0,50 / 2,80	0,25 / 1,40	•	-	•	•	•	•	-	-	
RT 5097	6160 200 0023	3.799,00	6.000	95	30 - 100	o	250	hidrostática	9	STIHL EVC 4000	452	8,2 / 11,1	2.700	206 x 98 x 115	228,0	100	86	2	0,98 / 2,60	0,49 / 1,30	•	-	•	•	•	-	•	-	
RT 5097 Z	6160 200 0024	4.349,00	6.000	95	30 - 100	o	250	hidrostático	9	STIHL EVC 7000	635	12,2 / 16,6	2.700	242 x 101 x 116	237,0	100	86	2	0,98 / 2,20	0,49 / 1,10	•	-	•	•	•	-	•	-	
RT 5112 Z NUEVO	6160 200 0025	4.879,00	8.000	110	30 - 100	o	350	hidrostático	9	STIHL EVC 7000	635	12,2 / 16,6	2.700	260 x 117 x 116	258,0	100	86	2	0,98 / 4,40	0,49 / 2,20	•	•	•	•	•	-	•	-	
RT 6112 ZL	6170 200 0029	5.699,00	8.000	110	30 - 110	o	350	hidrostático	9	STIHL EVC 7000	635	12,2 / 16,6	2.700	260 x 117 x 118	268,0	100	86	2	0,50 / 4,40	0,25 / 2,20	•	•	•	•	•	-	•	•	
RT 6127 ZL	6170 200 0032	5.999,00	10.000	125	30 - 110		350	hidrostático	9	STIHL EVC 8000	764	15,6 / 21,2	2.950	260 x 132 x 118	281,0	105	90	2	0,50 / 4,40	0,25 / 2,20	•	•	•	•	•	-	•	•	



Precio recomendado en euros)

- De serie
- o Opcional (accesorio)

L = Equipamiento de lujo(p. ej. control de velocidad)
 S = Expulsión lateral
 X = Modelo Economy
 Z = Motor de dos cilindros STIHL EVC

- ① Peso neto sin combustible, aceites y accesorios
- ② Factores K_{pA}/K según la Directiva 2006/42/CE
- ③ Dichos valores hacen referencia al asiento/volante



ESCARIFICADORES AL DETALLE



TÉCNICA

- 01 CARCASA DE POLÍMERO**
La carcasa de polímero está hecha de material de alta tecnología que combina una gran ligereza con alta resistencia y robustez.
- 02 MOTOR CON SISTEMA DE ARRANQUE FÁCIL**
Gracias a la tecnología SmartChoke, el motor arranca a cualquier temperatura con el mínimo esfuerzo.
- 03 TECNOLOGÍA DE BATERÍA DE LITIO-IÓN STIHL**
Las baterías AK de STIHL permiten un trabajo cómodo y silencioso.
- 04 UNIDAD DE ESCARIFICACIÓN/UNIDAD DE RASTRILLADO**
La cuchilla fija de la unidad de escarificación proporciona una aireación eficaz del césped. Sus afiladas cuchillas, de construcción robusta, ayudan a obtener unos resultados eficaces y duraderos. El rodillo de rastrillado peina los restos de material vegetal y musgo acumulado, de forma cuidadosa con sus púas, para retirarlos de la capa de césped sin tener que cortar para ello.

CONFORT

- 05 CONEXIÓN SENCILLA DE LA CUCHILLA**
Cambio fácil entre la posición de trabajo y la de transporte.
- 06 REGULACIÓN DE LA PROFUNDIDAD DE TRABAJO**
En el modelo RL 540 la profundidad de trabajo de la cuchilla se puede regular en seis niveles mediante una empuñadura giratoria ergonómica en el manillar. En el caso de los modelos RLA 240 y RLE 240, la profundidad de trabajo se puede ajustar de modo exacto mediante una empuñadura giratoria ergonómica en la carcasa. Tanto la unidad de escarificación como el rodillo de rastrillado se pueden ajustar de este modo al entorno.
- 07 MANILLAR CON AJUSTE DE ALTURA**
En los modelos RLA 240 y RLE 240, el manillar se puede regular en cuatro alturas diferentes. Además, se puede plegar en tres posiciones para facilitar el transporte y almacenarlo en poco espacio.
- 08 RECOGEDOR DE HIERBA**
El recogedor de hierba de 50 litros está hecho de una resistente malla textil. El bastidor de acero del asa de transporte proporciona estabilidad y permite un cómodo transporte.

Hay que recordar que no todos los productos están equipados con las características aquí descritas. En esta página solo se describen los aspectos más importantes. Más explicaciones e indicaciones a partir de la página 438 o en la página web www.stihl.es.

ESCARIFICADORES Y ACCESORIOS



RL 540

149,0 cm³ • 2,2 kW / 3,0 CV • 33,0 kg[ⓐ]

Potente escarificador de gasolina para el trabajo en grandes superficies. Ancho de trabajo 38 cm, 7 cuchillas de 2 filos.

Referencia 6290 011 3105

729,00 €

- Para usuarios particulares
- Para la eliminación de restos vegetales y musgo
- Para mejorar la calidad del césped
- Fácil de manejar



RLA 240

36 V • 15,0 kg[ⓐ]

Escarificador de batería compacto para la aireación y rastrillado de pequeñas superficies de césped. Ajuste central de la profundidad de trabajo mediante una empuñadura giratoria en la carcasa, manillar con ajuste de altura en 4 posiciones, ancho de trabajo de 34 cm, 16 cuchillas. Incluye rodillo de aireación y recogedor de hierba de 50 litros.

RLA 240 sin batería ni cargador
Referencia 6291 011 6605

249,00 €

Set RLA 240 con AK 30 y AL 101
Referencia 6291 200 0001

AHORRAS 48,00 €[ⓑ]

439,00 €

Precio recomendado en euros

ⓐ Ahorra comprando el set completo, es más económico que comprar los componentes sueltos

ⓑ Peso neto sin combustible, aceites y accesorios

ⓒ Peso sin batería

ⓓ Explicación de los símbolos en la página 438





RLE 240

230 V • 1,5 kW • 16,0 kg

Compacto escarificador eléctrico para escarificar y remover superficies poco extensas. Ancho de trabajo 34 cm, 20 cuchillas. Incluye rodillo para airear y recogedor de hierba.

Referencia **6291 011 5610**

199,00 €

AFK 050

Recogedor de hierba de 50 l, para RL 540.



Referencia **6910 700 9601**

69,00 €



Referencia

Precio recomendado en euros

Superficies de césped hasta ... (m²)

Ancho de trabajo (cm)

Profundidad de trabajo (mm)

ESCARIFICADOR DE GASOLINA

RL 540 6290 011 3105 729,00 2.000 38 25, 6 posiciones de ajuste

ESCARIFICADOR DE BATERÍA

RLA 240 6291 011 6605 249,00[ⓐ] - 34 -7,5 a +7,5 central, de forma continua

Set RLA 240 con AK 30 + AL 101 6291 200 0001 439,00 500[ⓑ] 34 -7,5 a +7,5 central, de forma continua

ESCARIFICADOR ELÉCTRICO

RLE 240 6291 011 5610 199,00 500 34 -7,5 a +7,5 central, de forma continua

Recogedor	Tipo de motor / sistema de batería STIHL	Cilindrada (cm³)	Potencia nominal / régimen nominal (kW / CV)	Potencia nominal (W) / régimen nominal (rpm)	Peso (kg)	Potencia sonora L _{WA} (dB(A))	Nivel sonoro L _{pA} (dB(A))	Factor K _{pA} (dB(A))	Vibraciones ahw (m/s²)	Factor K (m/s²)	Ajuste de la profundidad de corte en el manillar / carcasa	Rodillos aireadores
o	Kohler HD 675 OHV SC	149	2,2 / 3,0	2.800	33,0 [ⓐ]	94	81	2	4,12	2,06	● / -	-
●	Sistema AK	-	-	900 / 3.650	15,0 [ⓐ]	92	75	3	4,8	2,4	- / ●	●
●	Sistema AK	-	-	900 / 3.650	16,0 [ⓐ]	92	75	3	4,8	2,4	- / ●	●
●	-	-	-	1.500 / 4.100	16,0	94	78	3	5,80	2,32	- / ●	●

Precio recomendado en euros

- De serie
- Opcional (accesorio)

Tipos de motor
SC = SmartChoke
OHV = Válvulas en cabeza

- ⓐ Factores K_{pA} / K según la directiva RL 2006 / 42 / ECRS
- ⓑ Peso neto sin combustible ni aceites
- ⓒ Peso sin batería

- ⓐ Peso con batería, sin cargador
- ⓑ Cuando se utiliza el AK 30, con un proceso de recarga y en línea recta (sin cruces)
- ⓒ Precio sin batería ni cargador



TODAS LAS PLANTAS SILVESTRES BAJO CONTROL CON TOTAL FACILIDAD.

Cortabordes y desbrozadoras de gasolina	215
Cortabordes y desbrozadoras de batería	223
Cortabordes eléctricos	226
Desbrozadoras de mochila	228

Accesorios para cortabordes y desbrozadoras	229
Herramientas de corte e hilos de corte	236
Accesorios para herramientas de corte	244



CORTABORDES Y DESBROZADORAS AL DETALLE



TÉCNICA

01 MOTOR STIHL 2-MIX

El motor STIHL 2-MIX es potente y al mismo tiempo de bajo consumo. La separación de gases de escape y el aire fresco minimiza la pérdida de combustible aumentando la potencia y reduciendo al mismo tiempo el consumo.

02 STIHL M-TRONIC

La gestión totalmente electrónica del motor garantiza siempre el mejor rendimiento del motor, unas revoluciones constantes y una excelente aceleración. El sistema facilita considerablemente el arranque, ya que solo hay una posición en el interruptor de arranque, lo que permite arrancar la máquina con menos tirones de la cuerda.

CONFORT

03 STIHL ERGOSTART

Facilita un arranque cómodo y con menos esfuerzo al tirar de la cuerda. Un muelle situado entre el cigüeñal y la cuerda de arranque se ocupa del arranque.

04 SISTEMA ANTIVIBRACIÓN STIHL

Permite trabajar de forma cómoda. Los elementos de amortiguación reducen la transmisión de las oscilaciones del motor. Disponible de serie la versión de 1 punto y, a partir del modelo FS 311 también la versión de 4 puntos.

05 EMPUÑADURA MULTIFUNCIONAL

Garantiza un manejo más fácil y fiable: todos los elementos de mando que controlan la máquina (incluido el STIHL ECOSPEED) están en una sola mano.

Hay que recordar que no todos los productos están equipados con las características aquí descritas. En esta página solo se describen los aspectos más importantes. Más explicaciones e indicaciones a partir de la página 438 o en la página web www.stihl.es.

DESBROZADORAS DE GASOLINA PARA SUPERFICIES PEQUEÑAS Y BORDES DE CÉSPED

- Adecuadas para usuarios ocasionales
- Para uso en superficies pequeñas
- Ideales para recortar bordes de césped
- Fáciles de arrancar



FS 38

27,2 cm³ • 0,65 kW / 0,9 CV • 4,2 kg[Ⓞ]

La desbrozadora más ligera de la gama STIHL. Ideal para recortar bordes de césped. Con empuñadura multifuncional y motor STIHL 2-MIX.



Referencia 4140 012 2353

189,00 €

FS 40

27,2 cm³ • 0,7 kW / 1,0 CV • 4,4 kg[Ⓞ]

Muy manejable. Ideal para lugares de difícil acceso. Empuñadura multifuncional y motor STIHL 2-MIX.



Referencia 4144 011 2309

239,00 €

FS 55 R

27,2 cm³ • 0,75 kW / 1,0 CV • 4,4 kg[Ⓞ]

Para trabajar con total comodidad incluso en lugares estrechos. Empuñadura multifuncional, manillar cerrado, motor STIHL 2-MIX.



Referencia 4140 200 0526

269,00 €

Otras versiones: FS 55 ver la tabla de la página 233

Precio recomendado en euros

R = Manillar cerrado

Ⓞ Peso sin combustible, sin herramienta de corte ni protector



DESBROZADORAS DE GASOLINA PARA EL CUIDADO DEL JARDÍN

- Para terrenos y jardines de mayor tamaño
- Para cortar superficies de césped más extensas
- Máquinas potentes con diversas herramientas de corte



FS 56 C-E

27,2 cm³ • 0,8 kW / 1,1 CV • 5,2 kg[Ⓞ]

Con arranque fácil STIHL ErgoStart. Tubo recto. Con manillar ergonómico y un óptimo ángulo de trabajo para hierba tierna y en superficies lisas. Motor STIHL 2-MIX.



FS 56 C-E con cabezal de hilo AutoCut C 26-2 y cuchilla cortahierbas 230-4
Referencia 4144 200 0224

359,00 €

FS 70 C-E

27,2 cm³ • 0,9 kW / 1,2 CV • 5,4 kg[Ⓞ]

Para trabajos de siega en hierba resistente. Con arranque fácil STIHL ErgoStart, empuñadura multifuncional, manillar abierto, motor STIHL 2-MIX.



FS 70 C-E con cabezal de hilo AutoCut C 26-2 y cuchilla cortahierbas 230-4
Referencia 4144 200 0215

409,00 €

Otras versiones: FS 70 RC-E ver la tabla de la página 233

Precio recomendado en euros

C = Versión confort
E = STIHL ErgoStart
R = Manillar cerrado

Ⓞ Peso sin combustible, sin herramienta de corte ni protector

FS 89

28,4 cm³ • 0,95 kW / 1,3 CV • 5,8 kg[Ⓞ]

Para trabajar en superficies con hierba dura. Arranque simplificado, manillar abierto, empuñadura con botón de stop, motor STIHL 4-MIX®, depósito de combustible de más capacidad. Eje de transmisión flexible. Incorpora Cabezal de hilo AutoCut C 26-2 y cuchilla de matorrales 250-3.



Referencia 4180 200 0682

459,00 €

Otras versiones: FS 89 R ver la tabla de la página 233



ENCUENTRA EL COMBUSTIBLE Y EL ACEITE ADECUADOS

A PARTIR DE LA PÁGINA 342



PÁGINA 387

PROTECTOR DE OÍDOS CON BLUETOOTH® DYNAMIC GB 29

Protector de oídos con función Bluetooth® para disfrutar más con el trabajo.



DESBROZADORAS DE GASOLINA PARA PAISAJISMO

- Robustas, fuertes y potentes
- Para segar grandes superficies de hierba
- Para eliminar maleza
- Adecuadas también para matorrales y arbustos espesos



FS 91

28,4 cm³ • 0,95 kW / 1,3 CV • 5,8 kg[Ⓞ]

Para trabajos en superficies con hierba resistente. Con proceso de arranque simplificado para un arranque más cómodo, manillar abierto, empuñadura de mando con pulsador de parada, motor STIHL 4-MIX® con un depósito grande para un mayor tiempo de funcionamiento, eje de transmisión rígido y arnés doble.



Referencia 4180 200 0688

519,00 €

Otras versiones: FS 91 R ver la tabla de la página 233

FS 94 C-E

24,1 cm³ • 0,9 kW / 1,2 CV • 4,9 kg[Ⓞ]

La desbrozadora más ligera en este segmento. Con sistema antivibración de 1 punto, arranque fácil STIHL ErgoStart, con regulador de velocidad STIHL ECOSPEED, manillar abierto y motor STIHL 2-MIX. Incorpora cabezal de hilo AutoCut C26-2 y cuchilla cortahierbas 230-4.



Referencia 4149 200 0097

559,00 €

Otras versiones: FS 94 RC-E ver la tabla de la página 233



"C" DE "CONFORT" EN LA DENOMINACIÓN DEL PRODUCTO

Muchas máquinas STIHL están equipadas de serie con detalles que mejoran el confort. Se reconocen por llevar una C en la denominación del producto, p. ej. FS 94 C-E. La letra E significa que dispone de arranque fácil STIHL ErgoStart.

Precio recomendado en euros

C = Versión confort
E = STIHL ErgoStart
R = Manillar cerrado

FS 120

30,8 cm³ • 1,3 kW / 1,8 CV • 6,3 kg[Ⓞ]

Para trabajos en superficies más amplias y en hierba resistente. Sistema antivibración STIHL, empuñadura multifuncional, manillarabierto, arnés doble. Incorpora cabezal de hilo C 26-2 y cuchilla de matorrales 250-3.



Referencia 4134 200 0446

539,00 €

Otras versiones: FS 120 R ver la tabla de la página 233

FS 131

36,3 cm³ • 1,4 kW / 1,9 CV • 5,8 kg[Ⓞ]

Desbrozadora especialmente potente para trabajos en hierba resistente. Con proceso de arranque simplificado para mayor comodidad, manillar empuñadura de mando con pulsador de parada, motor STIHL 4-MIX®, con un depósito grande para un mayor tiempo de funcionamiento, eje de transmisión rígido y arnés doble. Incorpora cabezal de hilo AutoCut C 26-2 y cuchilla de matorrales 250-3.



Referencia 4180 200 0691

589,00 €

Otras versiones: FS 131 R ver la tabla de la página 233



NUESTRAS SOLUCIONES PARA ELIMINAR EFICAZMENTE LA MALEZA

Te ofrecemos varias opciones para eliminar eficazmente la maleza y la hierba de diferentes superficies, proyectando el menor material posible. De este modo, puedes elegir entre el cortador de maleza RG como herramienta acoplable para desbrozadoras o el nuevo cortador de maleza de batería RGA 140, máquina del sistema STIHL AP. Además, con el modelo de cortador de maleza RG-KM te ofrecemos también una herramienta acoplable para tu motor Combi de gasolina o de batería.

- ➔ Cortador de maleza RG-KM para motores Combi en la página 142.
- Cortador de maleza RGA 140 en la página 225.
- Acople cortador de maleza RG para desbrozadoras en la página 229.

FS 235

36,3 cm³ • 1,55 kW / 2,1 CV • 6,8 kg[Ⓞ]

Potente desbrozadora con motor STIHL 2-MIX. Ideal para trabajos relacionados con la agricultura y la jardinería. Ideal para eliminar hierba resistente y maleza. El manillar abierto facilita la siega de grandes superficies. Trabajo cómodo gracias al sistema antivibración STIHL de 1 punto. Fácil manejo con la empuñadura multifunción. Incorpora cabezal de hilo AutoCut C26-2 y cuchilla de matorrales 250-3.



Referencia 4151 200 0015

639,00 €

Otras versiones: FS 235 R ver la tabla de la página 233



Ⓞ Peso sin combustible, sin herramienta de corte ni protector



FS 240 C-E37,7 cm³ • 1,7 kW / 2,3 CV • 7,1 kg[Ⓞ]

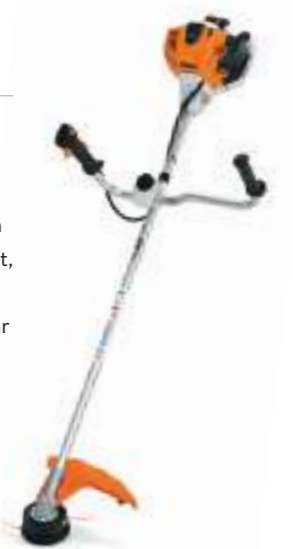
Ideal para trabajos de siega relacionados con la agricultura y la jardinería. Sistema antivibración STIHL de 1 punto, arranque fácil STIHL ErgoStart, empuñadura multifuncional, manillar abierto, ajuste del manillar sin herramientas, motor STIHL 2-MIX, tubo recto, eje de transmisión rígido, arnés doble.



FS 240 C-E con cabezal de hilo AutoCut C-26-2 y cuchilla de matorrales 250-3
Referencia 4147 200 0358

699,00 €**FS 260 C-E**41,6 cm³ • 2,0 kW / 2,7 CV • 7,7 kg[Ⓞ]

Ideal para trabajos de siega relacionados con la agricultura y la jardinería. Sistema antivibración STIHL de 1 punto, STIHL ErgoStart, empuñadura multifuncional, manillar abierto, ajuste del manillar sin herramientas, motor 2-MIX, tubo recto, eje de transmisión rígido y arnés doble.



FS 260 C-E con cabezal de hilo AutoCut C 46-2
Referencia 4147 200 0261

799,00 €

FS 260 C-E con cuchilla de matorrales 300-3
Referencia 4147 200 0107

799,00 €

ENCUENTRA EL COMBUSTIBLE Y EL ACEITE ADECUADOS

A PARTIR DE LA **PÁGINA 342**

Precio recomendado en euros

DESBROZADORAS DE GASOLINA PARA TRABAJOS FORESTALES Y DE OBRAS PÚBLICAS

- Máquinas profesionales cómodas, duraderas y potentes
- Para trabajos forestales, de paisajismo y de obras públicas
- Para eliminar matorrales y malezas
- Para trabajos de siega en grandes superficies

**FS 311**36,3 cm³ • 1,4 kW / 1,9 CV • 7,2 kg[Ⓞ]

Más ligera y especialmente potente. Para trabajos de siega en hierba enredada y maleza. Con arranque simplificado, manillar abierto, empuñadura con botón de stop, motor STIHL 4-MIX®, transmisión sin mantenimiento y tubo rígido.



FS 311 con cabezal de hilo AutoCut C 46-2
Referencia 4180 200 0593

829,00 €

FS 311 con cuchilla de matorrales 300-3
Referencia 4180 200 0594

829,00 €**NUEVO****FS 361 C-EM**37,7 cm³ • 1,7 kW / 2,3 CV • 8,6 kg[Ⓞ]

Para trabajos de siega en hierba dura. Sistema antivibración STIHL de 4 puntos, arranque fácil STIHL ErgoStart, empuñadura multifuncional, manillar abierto, ajuste del manillar sin herramientas, motor STIHL 2-MIX, STIHL M-Tronic, con arnés universal ADVANCE.



FS 361 C-EM con cabezal de hilo AutoCut 46-2
Referencia 4147 200 0376

939,00 €

FS 361 C-EM con cuchilla de matorrales 300-3
Referencia 4147 200 0355

939,00 €**NUEVO****FS 411 C-EM**41,6 cm³ • 2,0 kW / 2,7 CV • 8,7 kg[Ⓞ]

Para trabajos de siega en hierba dura. Sistema antivibración STIHL de 4 puntos, arranque fácil STIHL ErgoStart, empuñadura multifuncional, manillar abierto, ajuste del manillar sin herramientas, motor STIHL 2-MIX, STIHL M-Tronic, con arnés universal ADVANCE.



FS 411 C-EM con cabezal de hilo AutoCut 46-2
Referencia 4147 200 0401

1.029,00 €

FS 411 C-EM con cuchilla de matorrales 300-3
Referencia 4147 200 0368

1.029,00 €**NUEVO****FS 461 C-EM**45,6 cm³ • 2,2 kW / 3,0 CV • 8,7 kg[Ⓞ]

Para trabajos intensivos en superficies con hierba dura. Sistema antivibración STIHL de 4 puntos, arranque fácil STIHL ErgoStart, empuñadura multifuncional, manillar abierto, ajuste del manillar sin herramientas, motor STIHL 2-MIX, STIHL M-Tronic. Con arnés universal ADVANCE.



FS 461 C-EM con cabezal de hilo AutoCut 46-2
Referencia 4147 200 0390

1.139,00 €

FS 461 C-EM con cuchilla de matorrales 300-3
Referencia 4147 200 0352

1.139,00 €

C = Versión confort
E = STIHL ErgoStart
M = STIHL M-Tronic

Ⓞ Peso sin combustible, sin herramienta de corte ni protector
Ⓞ Explicación de certificaciones en la página 451



NUEVO
FS 491 C-EM51,6 cm³ • 2,4 kW / 3,3 CV • 9,3 kg[ⓐ]

Para trabajos profesionales. Con sistema antivibración STIHL de 4 puntos, arranque fácil STIHL ErgoStart, empuñadura multifuncional, manillar abierto, ajuste del manillar sin herramientas, motor STIHL 2-MIX, STIHL M-Tronic, sistema de arranque simplificado, botón de stop, y arnés universal ADVANCE.



FS 491 C-EM con cabezal de hilo AutoCut 46-2
Referencia **4148 200 0156**

1.239,00 €

FS 491 C-EM con cuchilla de matorrales 300-3
Referencia **4148 200 0145**

1.239,00 €**NUEVO**
FS 511 C-EM51,6 cm³ • 2,4 kW / 3,3 CV • 10,2 kg[ⓐ]

Para trabajos profesionales de paisajismo. Con sistema antivibración de 4 puntos, arranque fácil STIHL ErgoStart, empuñadura multifuncional, manillar abierto, ajuste del manillar sin herramientas, motor STIHL 2-MIX, STIHL M-Tronic, sistema de arranque simplificado, botón de stop, y arnés forestal ADVANCE.



FS 511 C-EM con cabezal de hilo AutoCut 56-2 y
cuchilla de matorrales especial 350-3
Referencia **4148 200 0173**

1.399,00 €**NUEVO**
FS 561 C-EM57,1 cm³ • 2,8 kW / 3,8 CV • 10,2 kg[ⓐ]

La desbrozadora más potente de STIHL. Con sistema antivibración STIHL de 4 puntos, arranque fácil STIHL ErgoStart, empuñadura multifuncional, manillar abierto, ajuste del manillar sin herramientas, motor STIHL 2-MIX, STIHL M-Tronic, sistema de arranque simplificado, y botón de stop.



FS 561 C-EM con cabezal de hilo AutoCut 56-2
Referencia **4148 200 0178**

1.549,00 €

FS 561 C-EM con cuchilla de matorrales especial 350-3
Referencia **4148 200 0154**

1.549,00 €

FS 561 C-EM con cuchilla de triturar 320-2
Referencia **4148 200 0147**

1.549,00 €

FS 561 C-EM con cuchilla de triturar 320-2 y arnés X-TREEM
Referencia **4148 200 0170**

1.599,00 €**ENCUENTRA EL COMBUSTIBLE
Y EL ACEITE ADECUADOS**A PARTIR DE LA **PÁGINA 342****CORTABORDES Y
DESBROZADORAS
DE BATERÍA**

- Sin cables
- Movilidad y respeto al medio ambiente
- Fácil manejo
- Especialmente adecuadas para zonas sensibles al ruido como áreas residenciales, hospitales o colegios

**FSA 45**18 V • 2,3 kg[ⓐ]

AI III

Compacto cortabordes para trabajos sencillos de siega y limpieza en jardines particulares. Batería de litio-ión integrada (36 Wh) con indicador de carga. Tubo y manillar ajustable sin herramientas, ángulo de trabajo del cabezal regulable, por ejemplo, para cortar bordes en vertical. Sencillo cambio entre cuchillas PolyCut e hilo. Con distanciador. Tiempo de carga de la batería 145 min / 210 min (80 % / 100 %).

Referencia **4512 011 5701****129,00 €****FSA 57**36 V • 2,7 kg[ⓐ]AK III
SYSTEM
AK 10

Cortabordes de batería ligero y fácil de usar para el cuidado del césped y los bordes de hierba en zonas cercanas a viviendas. Diámetro de corte 280 mm, longitud del tubo ajustable mediante botón y ajuste del manillar sin herramientas. Distanciador para el corte alrededor de obstáculos como árboles y arbustos. Agarre suave con manejo mejorado. Cabezal AutoCut C 3-2 recargable desde el exterior sin herramientas. Disponible como accesorio el cabezal PolyCut 3-2 con cuchillas sintéticas.



FSA 57 sin batería ni cargador
Referencia **4522 011 5734**

159,00 €

Set FSA 57 con AK 10 y AL 101
Referencia **4522 011 5748**

AHORRAS **48,00 €**[ⓐ]**269,00 €**

Precio recomendado en euros

C = Versión confort
E = STIHL ErgoStart
M = STIHL M-Tronic

ⓐ Peso sin combustible, sin herramienta de corte ni protector
ⓑ Explicación de las certificaciones en la página 451
ⓐ Peso con batería
ⓑ Peso sin batería, con herramienta de corte y protector

ⓐ Explicación de los símbolos en la página 438
ⓑ Ahorra comprando el kit completo, es más económico que comprar los componentes sueltos

FSA 60 R36 V • 3,1 kg^①

Cortabordes de batería de diseño moderno para el cuidado del césped y sus bordes. Diámetro de corte de 350 mm. Empuñadura ergonómica con control de velocidad progresiva, manillar cerrado, robusto eje de aluminio, distanciador para cortar el césped alrededor de obstáculos como árboles y arbustos y cabezal de hilo AutoCut C 6-2. Disponible como accesorio, el cabezal de corte PolyCut 6-2 con cuchillas sintéticas.



ACCESORIO:

ARNÉS

Ver página 230

FSA 60 R sin batería ni cargador

Referencia **FA04 011 5704****199,00 €**

Set FSA 60 R con AK 20 y AL 101

Referencia **FA04 011 5748**AHORRAS **58,00 €**^②**339,00 €****AK 20**

AK 20

FSA 9036 V • 3,2 kg^②

Desbrozadora de batería con herramienta de corte metálica. Perfecta para trabajar en superficies con hierba dura. Diámetro de corte de 380 mm con AutoCut 25-2 y de 260 mm con disco cortahierbas. Con manillar abierto y empuñadura con regulador de velocidad STIHL ECOSPEED.



FSA 90 sin batería ni cargador

Referencia **4863 200 0085****405,00 €**

Otras versiones: FSA 90 R ver la tabla de la página 234

AP 300

AP 300

FSA 86 R36 V • 3,2 kg^①

Potente desbrozadora de batería con un diseño moderno, para trabajos de siega a lo largo de obstáculos, árboles y arbustos. Diámetro de corte de 350 mm. Con empuñadura ergonómica con control de velocidad progresiva, manillar cerrado, robusto eje de aluminio, distanciador y cabezal de corte de hilo AutoCut C 6-2. Disponible como accesorio el cabezal de corte PolyCut 6-2 con cuchillas sintéticas.



ACCESORIO:

ARNÉS

Ver página 230

FSA 86 R sin batería ni cargador

Referencia **FA05 011 5704****269,00 €****AP 200**

AP 200

FSA 13036 V • 4,5 kg^②

Ligera y potente desbrozadora de batería para trabajos en hierba dura. Diámetro de corte de 250 mm con cuchilla de matorrales, diámetro de corte máx. de 420 mm con hilo, tres niveles de potencia y manillar abierto. Funciona con batería con la ayuda de la bolsa para cinturón AP con cable de conexión, sistema de transporte o batería AR y un juego de apoyo acolchado (ver página 53).



FSA 130 con cabezal de hilo Autocut C 26-2 sin batería ni cargador

Referencia **4867 200 0017****519,00 €**

FSA 130 con cuchilla de matorrales 250-3 sin batería ni cargador

Referencia **4867 200 0019****519,00 €**

Otras versiones: FSA 130 R ver la tabla de la 234

AR 2000

AR 2000

FSA 13536 V • 4,9 kg^②

Robusta y potente desbrozadora de batería con compartimento de batería AP en la máquina. Perfecta para cortar la hierba y los matorrales en entornos sensibles al ruido. Diámetro de corte de 250 mm con cuchilla de matorrales diámetro de corte de 420 mm con hilo. Empuñadura ergonómica con 3 niveles de velocidad e indicador LED, así como regulación progresiva del régimen de revoluciones, empuñadura multifuncional, arnés doble y filtro de aire para una larga vida útil. Uso versátil gracias a la amplia gama de herramientas de corte de STIHL. La carcasa de la máquina viene preparada para STIHL Smart Connector 2 A.



FSA 135 con cabezal de hilo Autocut C 26-2 sin batería ni cargador

Referencia **FA01 200 0000****549,00 €**

FSA 135 con cuchilla de matorrales 250-3 sin batería ni cargador

Referencia **FA01 200 0002****549,00 €****AP 300 S**

AP 300 S

NUEVO**RGA 140**36 V • 6,4 kg^③

Potente cortador de maleza de batería para eliminar de forma profesional la maleza. Con compartimento de batería AP en la máquina, empuñadura ergonómica con 3 niveles de velocidad e indicador LED, así como regulación progresiva del régimen de revoluciones, empuñadura multifuncional, arnés doble y filtro de aire para una larga vida útil. El cortador de maleza permite eliminar la maleza y la hierba de forma eficaz y con muy poca proyección de material en terrenos diversos, como gravilla o superficies firmes. La carcasa de la máquina viene preparada para el STIHL Smart Connector 2 A.



RGA 140 sin batería ni cargador

Referencia **FA02 200 0006****799,00 €****AP 300 S**

AP 300 S

CORTABORDES ELÉCTRICOS

- Sencillo y cómodo manejo
- Para cuidar el jardín
- Para uso en zonas sensibles al ruido como áreas residenciales, hospitales y colegios
- Especialmente apropiados para trabajar alrededor de piedras, plantas, macetas y bordes de césped



FSE 31

230 V • 245 W • 2,2 kg[Ⓢ]

Para recortar bordes de césped. Con manillar simple, ajuste del manillar sin herramientas, cabezal basculante.



Referencia 4815 011 4103

59,00 €

FSE 52

230 V • 500 W • 2,2 kg[Ⓢ]

Para trabajos de limpieza y recorte en jardines particulares. Telescópico, con manillar simple, ajuste del manillar sin herramientas, distanciador y cabezal del reductor con ajuste de ángulo.



Referencia 4816 011 4104

95,00 €

FSE 60

230 V • 540 W • 3,9 kg[Ⓢ]

Para trabajos de limpieza y recorte de césped en superficies pequeñas. Cómodo cabezal de hilo que permite bobinar hilo nuevo al golpearlo suavemente contra el suelo.



Referencia 4809 011 4111

149,00 €

Precio recomendado en euros

[Ⓢ] Peso sin cable, con herramienta de corte y protector

FSE 71

230 V • 540 W • 4,0 kg[Ⓢ]

Para perfilar y cortar pequeñas superficies. Con manillar suave y cerrado, protector de sobrecarga. El hilo se ajusta automáticamente al golpear ligeramente contra el suelo.



Referencia 4809 011 4115

159,00 €

FSE 81

230 V • 1.000 W • 4,7 kg[Ⓢ]

Para trabajos de recorte, limpieza y en superficies pequeñas. Con manillar simple, agarre suave, protección de sobrecarga. El cabezal de hilo permite bobinar hilo nuevo golpeándolo suavemente contra el suelo.



Referencia 4809 011 4119

199,00 €



DESBROZADORAS DE MOCHILA

- Para trabajos de siega en terrenos difíciles o de fuertes pendientes
- Especialmente adecuadas para viñedos, plantaciones de frutales y praderas de montaña
- Cómodo sistema de transporte
- Tubo flexible



FR 235

36,3 cm³ • 1,55 kW / 2,1 CV • 10,3 kg[Ⓞ]

Robusta desbrozadora de mochila para uso en terrenos escarpados. El manillar cerrado facilita los trabajos de siega en espacios estrechos. Arnés acolchado para un uso prolongado. Fácil manejo con la empuñadura multifunción. Tubo divisible para facilitar el transporte. Motor STIHL 2 MIX.

Referencia **4151 200 0016** **699,00 €**



FR 410 C-E

41,6 cm³ • 2,0 kW / 2,7 CV • 10,8 kg[Ⓞ]

Arranque fácil STIHL ErgoStart, sistema antivibración STIHL, empuñadura multifuncional, manillar cerrado, motor STIHL 2-MIX, botón de stop y bolsa de herramientas.

Referencia **4147 200 0363** **1.039,00 €**

ARRANQUE ELÉCTRICO



FR 460 TC-EFM

45,6 cm³ • 2,2 kW / 3,0 CV • 11,5 kg[Ⓞ]

Ideal para trabajos extensos en arceles y lugares de difícil acceso. Con arranque eléctrico, pulsando un botón, para no tener que quitarse la mochila. Equipada con sistema antivibración STIHL, arranque fácil STIHL ErgoStart, empuñadura multifuncional, manillar cerrado, motor STIHL 2-MIX, gestión electrónica del motor STIHL M-Tronic, botón de stop y bolsa de herramientas.

Referencia **4147 200 0372** **1.269,00 €**

Precio recomendado en euros

C = Versión confort
E = STIHL ErgoStart
F = Arranque eléctrico STIHL

M = STIHL M-Tronic
T = Tubo divisible

ACCESORIOS Y KITS PARA CORTABORDES Y DESBROZADORAS

- Accesorios para facilitar el trabajo y mejorar la protección
- Arnéses, protectores de mano, herramientas acoplables, fundas protectoras



NUEVO KIT DE MANTENIMIENTO

Con el Kit de mantenimiento 44 para desbrozadoras de gasolina STIHL, tú mismo puedes realizar sencillos trabajos de mantenimiento. El kit incluye una bujía, un filtro de combustible y un filtro de aire. Con las acciones de mantenimiento estándar periódicas, no solo protegerás las piezas y los componentes de la máquina frente a la suciedad o posibles daños, sino que al mismo tiempo alargarás la vida útil del motor. Solo necesitas la llave combinada que viene con la máquina para realizar el mantenimiento. Válido para los modelos FS 490, FS 491, FS 510, FS 511, FS 560, FS 561.

Kit de mantenimiento 44
Referencia **4148 007 4100** **12,40 €**

Kit de mantenimiento 41
Referencia **4147 007 4102** **13,30 €**



ACOPLE CORTADOR DE MALEZA RG



Herramienta acoplable para desbrozadora. Para eliminar eficazmente la maleza y hierba sobre diferentes terrenos, como gravilla o superficies firmes. Permite segar con una baja proyección de materiales, por ejemplo, en calles e isletas. Corte potente, muy poca inclinación para evitar atascos con el material cortado, cambio de cuchilla fácil y rápido. Para los modelos FS 91, FS 94 C-E, FS 94 RC-E, FS 131, FSA 130, FSA 130 R y FSA 135.

Referencia **4180 740 5101** **345,00 €**



JUEGO DE CUCHILLAS RGA

Compuesto por dos cuchillas y un plato.

Referencia **4180 007 4100** **66,00 €**

[Ⓞ] Explicación de certificaciones en la página 451



MOCHILA DE HERRAMIENTAS

Para el transporte práctico de herramientas. Con dos compartimentos. Se fija fácilmente en los arneses universales y forestales.



Referencia **4147 881 5700** **51,00 €**

PROTECTOR DE MANO PARA TRABAJOS FORESTALES

Práctico protector de mano para los modelos FS 260, FS 261, FS 311, FS 360, FS 361, FS 410, FS 460, FS 461, FS 490, FS 491, FS 510, FS 560 y FS 561. No adecuado para modelos K.



Referencia **4147 790 9102** **25,00 €**

APOYO ACOLCHADO

Apoyo acolchado con adaptador de arnés para sujetarlo en el cinturón de baterías, en el sistema de transporte AP o en el sistema de transporte AR L. Para BGA 100, KMA 130 R, KMA 135 R, FSA 130, FSA 130 R, FSA 135, FSA 135 R y RGA 140.



Referencia **0000 007 1045** **31,00 €**

ARNÉS SIMPLE

De serie en la mayoría de las desbrozadoras STIHL. Para trabajar con menos esfuerzo y de forma más segura. Para FS 38, FS 40, HL y HT.



Referencia **4119 710 9012** **9,50 €**

ARNÉS

Ideal para trabajar con comodidad. Anillo de fijación de clip incluido, para FSA 60 R, FSA 65, FSA 85, FSA 86 R, FSA 90 R, HLA 56 y HLA 66.



Referencia **4852 007 1000** **15,90 €**

CIERRE DE PECHO

Para arneses ADVANCE. Mayor sujeción del arnés.



Referencia **0000 790 7700** **6,80 €**

ARNÉS DOBLE

Su acolchado blando alivia la tarea en trabajos de larga duración. Para FS 55 - FS 561, FSA 90, FSA 130, FSA 135 y RGA 140.



Referencia **4119 710 9001** **42,00 €**

ARNÉS UNIVERSAL

Particularmente ergonómico, cómodo y ligero. Se puede complementar con el cierre de pecho y la mochila de herramientas.



ADVANCE
Talla estándar, para FS 50 - FS 561, FSA 90, FSA 130, FSA 135 y RGA 140.
Referencia **4147 710 9002** **81,00 €**

Versión XXL para usuarios corpulentos de > 1,80 m,
para FS 50 - FS 561, FSA 90, FSA 130, FSA 135 y RGA 140.
Referencia **4147 710 9004** **94,00 €**



ADVANCE PLUS naranja fluorescente
Perfectamente combinable con la ropa de protección, para cortar el césped en zonas peligrosas, con anilla para colocar y quitar la desbrozadora rápidamente. Para FS 50 - FS 561, FSA 90, FSA 130, FSA 135 y RGA 140.
Referencia **0000 710 9000** **99,00 €**

ARNÉS FORESTAL

Gran libertad de movimiento. Especialmente ergonómico para trabajos con discos de sierra circular. Muy ligero. Se le puede acoplar la mochila de herramientas.



ADVANCE
Talla estándar, para FS 91 - FS 561.
Referencia **4147 710 9003** **96,00 €**

Versión XXL para usuarios corpulentos de > 1,90 m,
para FS 91 - FS 561.
Referencia **4147 710 9009** **111,00 €**



ADVANCE X-TREEm
Extremadamente ergonómico para trabajos forestales largos con discos de sierra circulares y para tareas de siega. Gran comodidad gracias a la parte trasera de longitud regulable y al reparto de peso continuo entre la cadera y el hombro. Para FS 89 - FS 561, FSA 90, FSA 135 y RGA 140.
Referencia **0000 710 9001** **163,00 €**



COMBUSTIBLE, ACEITES, HERRAMIENTAS MANUALES Y ACCESORIOS FORESTALES

A PARTIR DE LA **PÁGINA 342**

NUESTROS ARNESES SON APTOS PARA LAS SIGUIENTES MEDIDAS:

TABLA DE MEDIDAS DE ARNESES

	Contorno de pecho (cm)	Contorno de cintura (cm)	Longitud de la espalda (cm)
ARNÉS DOBLE	99 - 145	-	-
ARNESES UNIVERSALES			
ADVANCE / ADVANCE PLUS naranja fluorescente	99 - 140	95 - 144	56
ADVANCE XXL	99 - 150	95 - 155	63
ARNESES FORESTALES			
ADVANCE	99 - 144	90 - 135	56
ADVANCE XXL	99 - 155	100 - 150	61
ADVANCE X-TREEm	99 - 155	95 - 160	52 - 64



PÁGINA **373**


PANTALÓN DE PROTECCIÓN PARA DESBROZADORA TRIPROTECT FS

Pantalón muy cómodo de algodón con 18% de tejido elástico y función de protección triple: contra impactos, espinas y humedad.

Referencia	Precio recomendado en euros	Cilindrada (cm ³)	Potencia (kW/CV)	Peso [Ⓞ] (kg)	Nivel sonoro [Ⓞ] (dB(A))	Potencia sonora [Ⓞ] (dB(A))	Vibraciones izquierda/derecha [Ⓞ] (m/s ²)	STIHL Motor (2-MIX / 4-MIX [®])	Longitud total sin herramienta de corte (cm)	Diámetro herramienta de corte (mm)	Herramienta de corte estándar	Capacidad del depósito (l)	Tubo de transmisión	Sistema antivibración STIHL	STIHL ErgoStart	STIHL M-Tronic	Descompresión automática	Empuñadura multifuncional	Manillar cerrado/abierto/simple	Ajuste del manillar sin herramientas	Segar/triturar/serrar	Arnés simple	Arnés	Arnés doble	Arnés universal ADVANCE / ADVANCE PLUS, naranja fluorescente	Arnés forestal ADVANCE / ADVANCE XTREEm	
DESBROZADORAS DE GASOLINA PARA SUPERFICIES PEQUEÑAS Y BORDES DE CÉSPED																						ARNESES					
FS 38	4140 012 2353	189,00	27,2	0,65/0,9	4,2	94	108	8,0/8,0	2-MIX	147	380	Cabezal de hilo AutoCut C 6-2	0,33	flexible	-	o	-	-	●	-/-/●	-	●/-/-	o	-	-	-/-	-/-
FS 40	4144 011 2309	239,00	27,2	0,7/1,0	4,4	94	107	7,0/6,4	2-MIX	145	380	Cabezal de hilo AutoCut C 6-2	0,34	flexible	-	o	-	-	●	-/-/●	-	●/-/-	o	-	-	-/-	-/-
FS 55 R	4140 200 0526	269,00	27,2	0,75/1,0	4,4	95	108	8,5/8,5	2-MIX	170	420	Cabezal de corte AutoCut C 26-2	0,33	flexible	-	o	-	-	●	●/-/-	-	●/-/-	-	●	o	o/o	-/-
FS 55	4140 200 0570	299,00	27,2	0,75/1,0	4,9	95	108	6,8/5,6	2-MIX	170	230	Cabezal de hilo AutoCut C 26-2 y disco cortahierbas 230-2	0,33	flexible	-	o	-	-	●	-/●/-	-	●/-/-	-	●	o	o/o	-/-
DESBROZADORAS DE GASOLINA PARA EL CUIDADO DEL JARDÍN																						ARNESES					
FS 56 C-E	4144 200 0224	359,00	27,2	0,8/1,1	5,2	94	107	5,5/5,5	2-MIX	170	230	Cabezal de hilo AutoCut C 26-2 y disco cortahierbas 230-4	0,34	flexible	-	●	-	-	●	-/●/-	-	●/-/-	-	●	o	o/o	-/-
FS 70 RC-E	4144 200 0206	379,00	27,2	0,9/1,2	4,8	94	107	6,6/6,6	2-MIX	170	230	Cabezal de hilo AutoCut C 26-2	0,34	flexible	-	●	-	-	●	●/-/-	-	●/-/-	-	●	o	o/o	-/-
FS 70 C-E	4144 200 0215	409,00	27,2	0,9/1,2	5,4	94	107	6,6/6,6	2-MIX	170	230	Cabezal de hilo AutoCut C 26-2 y disco cortahierbas 230-4	0,34	flexible	-	●	-	-	●	-/●/-	-	●/-/-	-	●	o	o/o	-/-
FS 89 R	4180 200 0683	429,00	28,4	0,95/1,3	5,5	95	106	2,7/2,7	4-MIX [®]	180	420	Cabezal de hilo AutoCut C 26-2	0,71	flexible	1 punto	-	-	-	●	●/-/-	-	●/-/-	-	o	●	o/o	-/o
FS 89	4180 200 0682	459,00	28,4	0,95/1,3	5,8	95	106	2,7/2,7	4-MIX [®]	180	420/250	Cabezal de hilo AutoCut C 26-2 y cuchilla de matorrales 250-3	0,71	flexible	1 punto	-	-	-	●	●/-/-	-	●/-/-	-	o	●	o/o	-/o
DESBROZADORAS DE GASOLINA PARA PAISAJISMO																						ARNESES					
FS 91 R	4180 200 0686	489,00	28,4	0,95/1,3	5,5	95	106	3,2/2,5	4-MIX [®]	180	420	Cabezal de hilo AutoCut C 26-2	0,71	rígido	1 punto	-	-	-	●	●/-/-	●	●/-/o	-	o	●	o/o	o/o
FS 91	4180 200 0688	519,00	28,4	0,95/1,3	5,8	95	106	3,2/2,5	4-MIX [®]	180	420/250	Cabezal de hilo AutoCut C 26-2 y cuchilla de matorrales 250-3	0,71	rígido	1 punto	-	-	-	●	●/-/-	●	●/-/o	-	o	●	o/o	o/o
FS 94 RC-E	4149 200 0095	529,00	24,1	0,9/1,2	4,6	93	107	5,5/5,5	2-MIX	178	420	Cabezal de hilo AutoCut C 26-2	0,54	rígido	1 punto	●	-	-	●	●/-/-	-	●/-/-	-	●	o	o/o	o/o
FS 94 C-E	4149 200 0097	559,00	24,1	0,9/1,2	4,9	93	107	4,3/3,5	2-MIX	178	420/230	Cabezal de hilo AutoCut C 26-2 y disco cortahierbas 230-4	0,54	rígido	1 punto	●	-	-	●	-/●/-	-	●/-/-	-	o	●	o/o	o/o
FS 120 R	4134 200 0447	509,00	30,8	1,3/1,8	6,3	98	110	4,9/4,2	2-MIX	177	420	Cabezal de hilo AutoCut C 26-2	0,64	rígido	1 punto	-	-	-	●	●/-/-	●	●/-/-	-	o	●	o/o	o/o
FS 120	4134 200 0446	539,00	30,8	1,3/1,8	6,0	98	110	8,0/9,0	2-MIX	177	420/250	Cabezal de hilo AutoCut C 26-2 y cuchilla de matorrales 250-3	0,64	rígido	1 punto	-	-	-	●	●/-/-	-	●/-/-	-	●	o	o/o	o/o
FS 131 R	4180 200 0680	559,00	36,3	1,4/1,9	5,5	98	109	3,7/3,4	4-MIX [®]	180	420	Cabezal de hilo AutoCut C 26-2	0,71	rígido	1 punto	-	-	-	●	●/-/-	●	●/-/o	-	o	●	o/o	o/o
FS 131	4180 200 0691	589,00	36,3	1,4/1,9	5,8	98	109	3,7/3,4	4-MIX [®]	180	420/250	Cabezal de hilo AutoCut C 26-2 y cuchilla de matorrales 250-3	0,71	rígido	1 punto	-	-	-	●	●/-/-	●	●/-/o	-	-	●	o/o	o/o
FS 235 R	4151 200 0017	609,00	36,3	1,55/2,1	6,6	99	111	5,1/4,1	2-MIX	181	420	Cabezal de hilo AutoCut C 26-2	0,81	rígido	1 punto	-	-	-	●	●/-/-	-	●/-/o	-	o	●	o/o	o/o
FS 235	4151 200 0015	639,00	36,3	1,55/2,1	6,8	99	111	5,1/4,1	2-MIX	181	420/250	Cabezal de hilo AutoCut C 26-2 y cuchilla de matorrales 250-3	0,81	rígido	1 punto	-	-	-	●	-/●/-	-	●/-/o	-	o	●	o/o	o/o
FS 240 C-E	4147 200 0358	699,00	37,7	1,7/2,3	7,1	99	110	4,7/4,0	2-MIX	180	420/250	Cabezal de hilo AutoCut C 26-2 y cuchilla de matorrales 250-3	0,75	rígido	1 punto	●	-	-	●	-/●/-	●	●/-/o	-	-	●	o/o	o/o
FS 260 C-E	4147 200 0261 4147 200 0107	799,00 799,00	41,6	2,0/2,7	7,7	100	112	4,2/4,6	2-MIX	168	480/300	Cabezal de hilo AutoCut 46-2 Cuchilla de matorrales 300-3	0,75	rígido	1 punto	●	-	-	●	-/●/-	●	●/o/o	-	o	o	●/o	o/o
DESBROZADORAS DE GASOLINA PARA TRABAJOS FORESTALES Y DE OBRAS PÚBLICAS																						ARNESES					
FS 311	4180 200 0593 4180 200 0594	829,00 829,00	36,3	1,4/1,9	7,2	98	110	2,9/2,9	4-MIX [®]	180	480/300	Cabezal de hilo AutoCut 46-2 y cuchilla de matorrales 300-3	0,71	rígido	4 puntos	-	-	-	●	●/-/-	●	●/o/o	-	-	o	●/o	o/o
FS 361 C-EM	NUEVO 4147 200 0376 4147 200 0355	939,00 939,00	37,7	1,7/2,3	8,6	100	110	2,6/2,7	2-MIX	179	480/300	Cabezal de hilo AutoCut 46-2 y cuchilla de matorrales 300-3	0,75	rígido	4 puntos	●	●	-	●	-/●/-	●	●/o/o	-	-	o	●/o	o/o
FS 411 C-EM	NUEVO 4147 200 0401 4147 200 0368	1.029,00	41,6	2,0/2,7	8,7	99	109	2,6/2,4	2-MIX	179	480/300	Cabezal de hilo AutoCut 46-2 y cuchilla de matorrales 300-3	0,75	rígido	4 puntos	●	●	-	●	-/●/-	●	●/o/o	-	-	o	●/o	o/o
FS 461 C-EM	NUEVO 4147 200 0390 4147 200 0352	1.139,00	45,6	2,2/3,0	8,7	101	110	2,4/2,3	2-MIX	179	480/300	Cabezal de hilo AutoCut 46-2 y cuchilla de matorrales 300-3	0,75	rígido	4 puntos	●	●	-	●	-/●/-	●	●/o/o	-	-	o	●/o	o/o
FS 491 C-EM	NUEVO 4148 200 0156 4148 200 0145	1.239,00	51,6	2,4/3,3	9,3 [Ⓞ]	101	112	3,4/2,8	2-MIX	179	480/300	Cabezal de hilo AutoCut 46-2 y cuchilla de matorrales 300-3	0,99	rígido	4 puntos	●	●	-	●	-/●/-	●	●/o/o	-	-	o	●/o	o/o
FS 511 C-EM	NUEVO 4148 200 0173	1.399,00	51,6	2,4/3,3	10,2	101	115	3,0/3,0	2-MIX	176	480/350	Cabezal de hilo AutoCut 56-2 y cuchilla de matorrales 350-3	0,99	rígido	4 puntos	●	●	-	●	-/●/-	●	●/o/o	-	-	o	o/o	●/o
FS 561 C-EM	NUEVO 4148 200 0178 4148 200 0154 4148 200 0147 4148 200 0170	1.549,00 1.549,00 1.549,00 1.599,00	57,1	2,8/3,8	10,2	102	115	3,3/3,3	2-MIX	176	480/350/320	Cabezal de hilo AutoCut 56-2, cuchilla de matorrales especial 350-3, cuchilla de triturar 320-2 y cuchilla de triturar 320-2	0,99	rígido	4 puntos	●	●	-	●	-/●/-	●	●/o/o	-	-	o	o/o	●/o ●/o ●/o o/●

● De serie C = Versión confort M = STIHL M-Tronic Ⓞ Peso sin combustible, sin herramienta de corte ni protector
 ○ Opcional (accesorio) E = STIHL ErgoStart R = Manillar cerrado Ⓞ Valor K RL 2006/42/EG = 2,0 dB(A) con herramienta de corte estándar

Ⓞ Valor K RL 2006/42/EG = 2 m/s² con herramienta de corte estándar



Referencia	Precio recomendado en euros	Cilindrada (cm³)	Potencia (kW/CV)	Tensión nominal (V)	Potencia (W)	Peso (kg)	Nivel sonoro ^① (dB(A))	Potencia sonora ^② (dB(A))	Vibraciones izquierda/derecha ^③ (m/s²)	Motor STIHL (2-MIX/4-MIX®) Sistema de batería	Longitud total sin herramienta de corte (cm)	Dímetro herramienta de corte (mm)	Herramienta de corte estándar	Capacidad del depósito (l)	Tubo de transmisión	Sistema antivibración STIHL	STIHL ErgoStart	Arranque eléctrico STIHL	STIHL M-Tronic	STIHL Smart Connector 2 A	Descompresión automática	Empuñadura multifuncional	Manillar cerrado/abierto/simple	Ajuste del manillar sin herramientas	Segar/triturar/serrar	Arnés	Arnés doble	Arnés universal ADVANCE/ADVANCE PLUS naranja fluorescente	Arnés forestal ADVANCE/ADVANCE X-TREEm	Sistema de transporte	
DESBROZADORAS DE BATERÍA																															
FSA 45^④	4512 011 5701	129,00	-	-	18	-	2,3 ^⑤	77	87	1,7/4,9	-	110	≤ 250	Cabezal de hilo PolyCut 2-2	-	-	-	-	-	-	-	-	-	-	-	-	-	-	-	-	
FSA 57^④	4522 011 5734	159,00 ^⑥	-	-	36	-	2,7 ^⑤	74	89	4,0/4,0	Sistema AK	149	280	Cabezal de hilo AutoCut C 3-2	-	-	-	-	-	-	-	-	-	-	-	-	-	-	-	-	
SET FSA 57^④ con AK 10 + AL 101	4522 011 5748	269,00	-	-	36	-	3,5 ^⑤	74	89	4,0/4,0	Sistema AK	149	280	Cabezal de hilo AutoCut C 3-2	-	-	-	-	-	-	-	-	-	-	-	-	-	-	-	-	
FSA 60 R^④	FA04 011 5704	199,00 ^⑥	-	-	36	-	3,1 ^⑤	77	91	3,7/2,0	Sistema AK	168	350	Cabezal de hilo AutoCut C 6-2	-	-	-	-	-	-	-	-	-	-	-	-	-	-	-	-	
SET FSA 60 R^④ con AK 20 + AL 101	FA04 011 5748	339,00	-	-	36	-	4,3 ^⑤	77	91	3,7/2,0	Sistema AK	168	350	Cabezal de hilo AutoCut C 6-2	-	-	-	-	-	-	-	-	-	-	-	-	-	-	-	-	
FSA 86 R^④	FA05 011 5704	269,00 ^⑥	-	-	36	-	3,2 ^⑤	77	91	3,7/2,0	Sistema AP	173	350	Cabezal de hilo AutoCut C 6-2	-	-	-	-	-	-	-	-	-	-	-	-	-	-	-	-	
FSA 90 R^④	4863 200 0005	385,00 ^⑥	-	-	36	-	2,8 ^⑤	83	92	4,8/3,5	Sistema AP	177	380	Cabezal de hilo AutoCut 25-2	-	-	-	-	-	-	-	-	-	-	-	-	-	-	-	-	
FSA 90^④	4863 200 0085	405,00 ^⑥	-	-	36	-	3,2 ^⑤	73	84	3,5/3,5	Sistema AP	177	380/260	Cabezal de hilo AutoCut 25-2 y disco cortahierbas 260-2	-	-	-	-	-	-	-	-	-	-	-	-	-	-	-	-	
FSA 130 R^④	4867 200 0021	499,00 ^⑥	-	-	36	-	3,9 ^⑤	83	94	3,5/3,3	Sistema AP	175	420	Cabezal de hilo AutoCut C 26-2	-	rígido	-	-	-	-	-	-	-	-	-	-	-	-	-	-	
FSA 130^④	4867 200 0017 4867 200 0019	519,00 ^⑥	-	-	36	-	4,5 ^⑤	82	94	1,9/1,1	Sistema AP	175	380/250	Cabezal de hilo AutoCut C 26-2 y cuchilla de matorrales 250-3	-	rígido	-	-	-	-	-	-	-	-	-	-	-	-	-	-	
FSA 135^④	FA01 200 0000 FA01 200 0002	549,00 ^⑥	-	-	36	-	4,9 ^⑤	81	94	2,1/1,8	Sistema AP	183	380/250	Cabezal de hilo AutoCut C 26-2 y cuchilla matorrales 250-3	-	rígido	-	-	-	-	o	-	-	-	-	-	-	-	-	-	
RGA 140^④	NUEVO FA02 011 8800	799,00 ^⑥	-	-	36	-	6,4 ^⑤	81	95	2,3/2,4	Sistema AP	183	230	Cortador de maleza RG	-	rígido	-	-	-	-	o	-	-	-	-	-	-	-	-	-	
CORTABORDES ELÉCTRICOS																															
FSE 31	4815 011 4103	59,00	-	-	230	245	2,2 ^⑤	82	92	1,2/1,8	-	110	245	Cabezal de hilo con bobina	-	-	-	-	-	-	-	-	-	-	-	-	-	-	-	-	
FSE 52	4816 011 4104	95,00	-	-	230/500	500	2,2 ^⑤	82	94	3,0/4,5	-	131	300	Cabezal de hilo AutoCut C 2-2	-	-	-	-	-	-	-	-	-	-	-	-	-	-	-	-	
FSE 60	4809 011 4111	149,00	-	-	230	540	3,9 ^⑤	83	94	3,9/3,6	-	153	350	Cabezal de hilo AutoCut C 6-2	-	flexible	-	-	-	-	-	-	-	-	-	-	-	-	-	-	
FSE 71	4809 011 4115	159,00	-	-	230	540	4,0 ^⑤	82	93	3,3/2,9	-	153	350	Cabezal de hilo AutoCut C 6-2	-	flexible	-	-	-	-	-	-	-	-	-	-	-	-	-	-	
FSE 81	4809 011 4119	199,00	-	-	230	1.000	4,7 ^⑤	83	93	2,9/2,2	-	153	350	Cabezal de hilo AutoCut C 6-2	-	flexible	-	-	-	-	-	-	-	-	-	-	-	-	-	-	
DESBROZADORAS DE MOCHILA																															
FR 235	4151 200 0016	699,00	36,3	1,55/2,1	-	-	10,3 ^⑤	99	111	4,9/4,9	2-MIX	272	420	Cabezal de hilo AutoCut C 36-2	0,81	rígido	●	-	-	-	-	●	●	●/-/-	●	●/-/-	-	-	-/-	-/-	●
FR 410 C-E	4147 200 0363	1.039,00	41,6	2,0/2,7	-	-	10,8 ^⑤	99	113	2,0/2,0	2-MIX	280	420	Cabezal de hilo AutoCut C 36-2	0,75	rígido	●	●	-	-	-	-	●	●/-/-	●	●/-/-	-	-	-/-	-/-	●
FR 460 TC-EFM	4147 200 0372	1.269,00	45,6	2,2/3,0	-	-	11,5 ^⑤	99	112	2,0/2,0	2-MIX	280	420	Cabezal de hilo AutoCut C 36-2	0,75	rígido	●	●	●	●	-	-	●	●/-/-	●	●/-/-	-	-	-/-	-/-	●

● De serie ○ Accesorio (opcional) C = Versión confort E = STIHL ErgoStart F = Arranque eléctrico STIHL M = STIHL M-Tronic R = Manillar cerrado T = Tubo divisible ① Valor K RL 2006 / 42 / EG = 2,0 dB(A) con herramienta de corte estándar ② Valor K RL 2006 / 42 / EG = 2 m/s² con herramienta de corte estándar ③ Régimen de revoluciones fijo ④ Ajuste regulable del régimen de revoluciones ⑤ Peso con batería ⑥ Peso sin batería, con herramienta de corte y protector ⑦ Peso con batería, sin cargador ⑧ Peso sin batería, herramienta de corte y protector ⑨ Peso sin cable, con herramienta de corte y protector ⑩ Peso sin combustible, sin herramienta de corte ni protector ⑪ Precio sin batería ni cargado



HERRAMIENTAS E HILOS DE CORTE

- Las más diversas herramientas e hilos de corte para diferentes aplicaciones
- Herramientas para siega y mantenimiento de arboledas jóvenes
- Hilos de corte fabricados con materiales resistentes a la abrasión y que conservan la elasticidad a largo plazo
- Hilos de corte con diferentes formas, secciones y diámetros



HIERBA Y VEGETACIÓN POCO DENSA



Cabezal de hilo FixCut

De 2 hilos, para trabajos de siega y aclarado. Montaje sencillo de secciones de hilo individuales.



Cabezal de hilo TrimCut

De 2 hilos, para trabajos de siega y recorte de hierba. Posibilidad de recarga de hilos desde el exterior o retirando la bobina. Ajuste manual de los hilos.



Cabezal de hilo AutoCut

De 2 hilos, para trabajos de siega y aclarado. El hilo se ajusta automáticamente al golpear ligeramente el cabezal de corte contra el suelo.



Cabezal de hilo SuperCut

De 2 hilos, para trabajos de siega y aclarado. El hilo se mantiene automáticamente en la longitud óptima de corte.



Cabezal de hilo DuroCut

De dos o cuatro hilos, para trabajos de superficies y aclarado, también en hierba dura. Montaje sencillo de hasta 4 secciones de hilo.



Cabezal PolyCut[®]

Cabezal de corte de uso universal para trabajos de aclarado. Con 2 o 3 cuchillas móviles de material sintético.



VEGETACIÓN DENSA

JUNCOS Y ARBUSTOS

ARBUSTOS Y ÁRBOLES FINOS



Cuchilla de triturado ShredCut

De acero con 2 alas, para el aclarado y la trituración de hierba dura y crecida, de matorrales y de zarzales.



Sierra circular WoodCut, dientes en pico

Herramienta especial de acero para desbrozadoras a partir de una potencia media. Para arbustos leñosos y troncos finos.



Sierra circular WoodCut, dientes tipo cincel

Herramienta especial de acero para desbrozadoras a partir de una potencia media. Para arbustos leñosos, troncos finos y trabajos de aserrado y desmonte.



Sierra circular WoodCut, metal duro

Herramienta muy robusta para trabajos en zonas secas y arenosas así como para cortar en zonas cercanas al suelo.

Disco cortahierbas GrassCut

De acero. Versiones con distinto número de cuchillas y dientes para trabajos de siega en hierba resistente y seca, así como en juncos.



Cuchilla de matorrales BrushCut

De acero con dos o tres alas, reversible. Para el aclarado y eliminación de hierba resistente y enredada, así como de matorrales y zarzales.

[®] Especialmente recomendada para desbrozadoras de batería STIHL, ya que ofrece una mayor autonomía por cada carga de la batería.



CABEZALES DE CORTE

	Referencia	Precio recomendado en euros	Díámetro de los hilos de corte ^① (mm)	Cantidad de material para rellenar recomendada (m)	Forma de los hilos de corte	FS 38, FS 40, FS 50, FS 50 C-E, FSB-KM	FS 55 R, FS 56 R, FS 56, FS 56 C-E, FS 70 RC-E, FS 70 C-E	FS 55	FS 89, FS 91, FS-KM	FS 94 RC-E, FS 94 C-E	FS 131	FS 240 C-E	FS 260 C-E, FS 261 C-E	FS 311	FS 360 C-EM, FS 361 C-EM, FS 410 C-EM, FS 411 C-EM	FS 460 C-EM, FS 461 C-EM, FS 490 C-EM, FS 491 C-EM	FS 511 C-EM, FS 561 C-EM	FSA 45	FSA 57, FSE 52	FSA 60 R, FSA 86 R	FSA 90 R, FSA 90	FSA 130 R, FSA 130, FSA 135 R, FSA 135	FSE 31	FSE 60, FSE 71, FSE 81	FR 131 T	FR 235	FR 410 C-E, FR 460 TC-EM		
CABEZAL DE CORTE FIXCUT																													
FIXCUT 31-2	4001 710 2105	26,00	2,4/2,7/3,0/3,3/4,0	1 x 8	□□□□	-	•	•	•	•	•	-	-	-	-	-	-	-	-	-	•	•	-	-	•	•	•	•	
CABEZAL DE CORTE TRIMCUT																													
TRIMCUT C 32-2	4002 710 2198	20,00	2,4/2,7/3,0	1 x 8	□□□□	-	•	•	•	•	•	•	-	-	-	-	-	-	-	-	•	•	-	-	•	•	•	•	
TRIMCUT C 42-2	4003 710 2122	23,00	2,4/2,7/3,0	1 x 8	□□□□	-	-	-	-	-	-	-	•	•	-	-	-	-	-	-	-	-	-	-	-	-	-	-	
TRIMCUT C 52-2	4005 710 2117	25,00	2,4/2,7/3,0/3,3	1 x 8	□□□□	-	-	-	-	-	-	-	-	-	-	-	-	-	-	-	-	-	-	-	-	-	-	-	
CABEZAL DE CORTE AUTOCUT																													
BOBINA DE HILO	6421 710 4300	8,70	1,4	-	○	-	-	-	-	-	-	-	-	-	-	-	-	-	-	-	-	-	-	-	-	-	-	-	
BOBINA DE HILO para Autocut C 2-2	4008 710 4300	7,90	1,6	-	⊗	-	-	-	-	-	-	-	-	-	-	-	-	-	-	-	-	-	-	-	-	-	-	-	
BOBINA DE HILO para Autocut C 2-2	4008 710 4301	10,80	2,0	-	⊗	-	-	-	-	-	-	-	-	-	-	-	-	-	-	-	-	-	-	-	-	-	-	-	
BOBINA DE HILO para Autocut C 3-2	4009 710 4304	7,90	1,6	-	⊗	-	-	-	-	-	-	-	-	-	-	-	-	-	-	-	-	-	-	-	-	-	-	-	
BOBINA DE HILO para Autocut C 3-2	4009 710 4305	10,80	2,0	-	⊗	-	-	-	-	-	-	-	-	-	-	-	-	-	-	-	-	-	-	-	-	-	-	-	
AUTOCUT 2-2	4008 710 2100	14,80	1,6	-	⊗	-	-	-	-	-	-	-	-	-	-	-	-	-	-	-	-	-	-	-	-	-	-	-	
AUTOCUT 2-2	4008 710 2103	14,80	2,0	-	⊗	-	-	-	-	-	-	-	-	-	-	-	-	-	-	-	-	-	-	-	-	-	-	-	
AUTOCUT C 3-2	4009 710 2100	15,90	1,6	1 x 5	⊗	-	-	-	-	-	-	-	-	-	-	-	-	-	-	-	-	-	-	-	-	-	-	-	
AUTOCUT C 3-2	4009 710 2106	15,90	2,0	1 x 5	⊗	-	-	-	-	-	-	-	-	-	-	-	-	-	-	-	-	-	-	-	-	-	-	-	
AUTOCUT C 4-2	4006 710 2121	14,80	2,0	2 x 2,5	⊗⊗	-	-	-	-	-	-	-	-	-	-	-	-	-	-	-	-	-	-	-	-	-	-	-	
AUTOCUT C 6-2	4006 710 2126	18,00	2,0/2,4	1 x 4	□□□□	•	-	-	-	-	-	-	-	-	-	-	-	-	-	•	-	-	-	•	-	-	-	-	
AUTOCUT 25-2	4002 710 2108	21,00	2,4/2,7	2 x 3,5	□□□□	-	•	•	•	•	•	•	-	-	-	-	-	-	-	-	•	•	-	-	•	•	•	•	
AUTOCUT C 26-2	4002 710 2169	23,00	2,4/2,7	1 x 7	□□□□	-	•	•	•	•	•	•	-	-	-	-	-	-	-	-	•	•	-	-	•	•	•	•	
AUTOCUT 36-2	4002 710 2170	32,00	2,4/2,7/3,0/3,3	2 x 4	□□□□	-	-	-	•	-	•	•	-	-	-	-	-	-	-	-	•	•	-	-	•	•	•	•	
AUTOCUT 46-2	4003 710 2115	33,00	2,4/2,7/3,0/3,3	2 x 4	□□□□	-	-	-	-	-	-	-	•	•	-	-	-	-	-	-	-	-	-	-	-	-	-	-	
AUTOCUT 56-2	4005 710 2107	37,00	2,4/2,7/3,0/3,3	2 x 4	□□□□	-	-	-	-	-	-	-	-	-	•	-	-	-	-	-	-	-	-	-	-	-	-	-	
CABEZAL DE CORTE SUPERCUT																													
SUPERCUT 20-2	4002 710 2162	37,00	2,4	2 x 3	□□	-	•	•	•	•	•	•	-	-	-	-	-	-	-	-	•	•	-	-	•	•	•	•	
SUPERCUT 40-2	4003 710 2140	54,00	2,4	1 x 7,5	□□	-	-	-	-	-	-	-	•	•	-	-	-	-	-	-	-	-	-	-	-	-	-	-	
CABEZAL DE CORTE POLYCUT																													
POLYCUT 2-2 ^②	4008 710 2102	19,00	1,4/1,6	2 x 0,15	⊗	-	-	-	-	-	-	-	-	-	-	-	-	-	-	-	-	-	-	-	-	-	-	-	
POLYCUT 3-2 ^②	4009 710 2104	19,10	1,4/1,6	2 x 0,15	⊗	-	-	-	-	-	-	-	-	-	-	-	-	-	-	-	•	-	-	-	-	-	-	-	
POLYCUT 6-2 ^②	4006 710 2134	20,00	2,0/2,4	2 x 0,2	□□□□	•	-	-	-	-	-	-	-	-	-	-	-	-	-	•	-	-	-	•	-	-	-	-	
POLYCUT 28-2 ^② NUEVO	4002 820 2300	27,00	2,4/2,7	1 x 0,4	□□□□	-	•	-	•	•	•	•	-	-	-	-	-	-	-	-	•	•	-	-	•	•	•	•	
POLYCUT 48-2 ^② NUEVO	4003 710 2126	39,00	2,4/2,7	1 x 0,4	□□□□	-	-	-	-	-	-	-	•	-	-	-	-	-	-	-	-	-	-	-	-	-	-	-	
CABEZAL DE CORTE DUROCUT																													
DUROCUT 5-2 ^②	4006 710 2131	22,00	1,6/2,0/2,4/L	2 x 0,2	□□□□	•	-	-	-	-	-	-	-	-	-	-	-	-	-	•	-	-	-	•	-	-	-	-	
DUROCUT 20-2 ^②	4002 710 2182	30,00	2,0/2,4/2,7/L/XL	2 x 0,2	□□□□	-	•	•	•	•	•	•	-	-	-	-	-	-	-	-	•	•	-	-	•	•	•	•	
DUROCUT 40-4 ^②	4005 710 2114	36,00	2,7/3,0/3,3/4,0/XL/XXL	4 x 0,25	□□□□	-	-	-	-	-	-	-	•	•	-	-	-	-	-	-	-	-	-	-	-	-	-	-	

• Recomendado
 ○ Combinable
 - No permitido

① Usar obligatoriamente con protector
 ② Las cifras en negrita indican el diámetro de hilo del cabezal de corte
 ③ También se puede equipar con hilos de corte cortados a un largo fijo
 ④ Con 6 secciones de hilo L

⊗ Con 12 secciones de hilo XL
 ⊗ Con 12 secciones de hilo XXL

○ Hilo redondo
 □ Hilo High-Tech en forma de cruz CF3 Pro
 ⊗ Hilo redondo y silencioso

□ Hilo cuadrado
 ⊗ Hilo pentagonal



HILOS DE CORTE

	1,4 mm	1,6 mm	2,0 mm	2,4 mm	2,7 mm	3,0 mm	3,3 mm	4,0 mm
RESUMEN DE COLORES, GROSORES Y APLICACIONES DE LOS HILOS DE CORTE								
HILOS REDONDOS De uso universal, para trabajos de recorte y siega	●	●	●	●	●	●	●	●
HILOS REDONDOS Y SILENCIOSOS Uso con cortabordes eléctricos y de batería con baja emisión de ruido	-	◐	◐	◐	◐	-	-	◐
HILOS CUADRADOS Para un corte efectivo de hierba y maleza gruesa y leñosa	-	-	-	-	■	■	■	-
HILOS PENTAGONALES Uso universal, con gran potencia de corte	-	-	-	⬠	⬠	⬠	-	-
HILO DE CORTE HIGH-TECH CF3 PRO Compuesto por tres materiales sintéticos distintos para aportar flexibilidad, robustez y gran potencia de corte	-	-	▨	▨	▨	▨	▨	-

JUEGOS DE CUCHILLAS SINTÉTICAS

	Para PolyCut 2-2 y 3-2, ocho cuchillas sintéticas. Referencia 4008 007 1000 3,10 €
	Para PolyCut 6-2, 28-2 y 48-2, doce cuchillas sintéticas. Referencia 4002 007 1000 5,60 €
	Para PolyCut 6-3, 7-3, 20-3, 41-3, doce cuchillas sintéticas. Referencia 4111 007 1001 5,50 €

SECCIONES DE HILO

48 secciones de hilo por paquete.

Para DuroCut 5-2 y 20-2, talla L, 2 mm, dentado Referencia 0000 930 3503	7,80 €
Para DuroCut 20-2 y 40-4, talla XL, 3 mm, dentado Referencia 0000 930 3504	11,00 €
Para DuroCut 40-4, talla XXL, 4 mm, dentado Referencia 0000 930 3505	14,50 €
Para DuroCut 40-4, talla XXL, 4 mm, redondo (sin fotografía) Referencia 0000 930 3605	11,40 €

CORTAHILO

Compatible para todos los hilos de DuroCut 5-2 de 2,0 a 4,0 mm.

Referencia 0000 881 8204	0,80 €
---------------------------------	---------------

	Referencia	Precio base por metro en euros	Precio recomendado en euros	Diámetro (mm)	Longitud de rollos (m)
●	0000 930 2284	0,23	3,60	1,4	16,0
●	0000 930 2334	0,23	4,30	1,6	19,0
●	0000 930 3638 ^①	0,16	15,90	1,6	100,0
●	0000 930 2335	0,32	4,50	2,0	14,0
●	0000 930 2336	0,17	10,00	2,0	60,0
●	0000 930 2337	0,14	16,60	2,0	119,0
●	0000 930 2338	0,41	5,70	2,4	14,0
●	0000 930 2339	0,31	12,90	2,4	41,0
●	0000 930 2340	0,25	20,50	2,4	83,0
●	0000 930 2246	0,18	46,00	2,4	253,0
●	0000 930 2341	0,54	4,90	2,7	9,0
●	0000 930 2343	0,28	18,20	2,7	65,0
●	0000 930 2227	0,21	43,00	2,7	208,0
●	0000 930 2542	0,27	43,00	3,0	162,0
●	0000 930 2543	0,25	67,00	3,0	271,0
●	0000 930 2569	0,28	162,00	3,3	573,0
●	0000 930 3607	0,66	17,90	4,0	27,0 ^②
●	0000 930 3603	0,36	31,00	4,0	87,0 ^②

	Referencia	Precio base por metro en euros	Precio recomendado en euros	Diámetro (mm)	Longitud de rollos (m)
◐	0000 930 2415	0,24	4,60	1,6	19,0
◐	0000 930 2416	0,36	5,00	2,0	14,0
◐	0000 930 2418	0,20	11,90	2,0	60,0
◐	0000 930 2419	0,43	6,00	2,4	14,0
◐	0000 930 2420	0,32	13,00	2,4	41,0
◐	0000 930 2421	0,27	22,50	2,4	83,0
◐	0000 930 2535	0,21	52,00	2,4	253,0
◐	0000 930 2422	0,60	5,40	2,7	9,0
◐	0000 930 2423	0,33	21,50	2,7	65,0
◐	0000 930 2414	0,23	48,00	2,7	208,0
◐	0000 930 3708	0,75	22,50	4,0	27,0 ^②

	Referencia	Precio base por metro en euros	Precio recomendado en euros	Diámetro (mm)	Longitud de rollos (m)
■	0000 930 2643	0,28	18,30	2,7	65,0
■	0000 930 2616	0,21	43,00	2,7	208,0
■	0000 930 2644	0,34	18,20	3,0	53,0
■	0000 930 2619	0,27	43,00	3,0	162,0
■	0000 930 2645	0,51	19,40	3,3	38,0
■	0000 930 2622	0,32	44,00	3,3	137,0

	Referencia	Precio base por metro en euros	Precio recomendado en euros	Diámetro (mm)	Longitud de rollos (m)
⬠	0000 930 3340	0,22	10,60	2,4	48,0
⬠	0000 930 3341	0,22	21,00	2,4	97,0
⬠	0000 930 3339	0,15	45,00	2,4	291,0
⬠	0000 930 3343	0,22	17,30	2,7	77,0
⬠	0000 930 3303	0,21	45,00	2,7	215,0
⬠	0000 930 3344	0,30	17,30	3,0	58,0
⬠	0000 930 3305	0,22	45,00	3,0	203,0
⬠	0000 930 3306	0,21	70,00	3,0	339,0

	Referencia	Precio base por metro en euros	Precio recomendado en euros	Diámetro (mm)	Longitud de rollos (m)
▨	0000 930 4318	0,36	16,30	2,0	45,0
▨	0000 930 4319	0,32	29,00	2,0	91,0
▨	0000 930 4300	0,47	16,30	2,4	35,0
▨	0000 930 4303	0,41	29,00	2,4	70,0
▨	0000 930 4313	0,35	74,00	2,4	212,0
▨	0000 930 4320	0,28	97,00	2,4	345,0
▨	0000 930 4301	0,63	16,30	2,7	26,0
▨	0000 930 4304	0,55	29,00	2,7	53,0
▨	0000 930 4314	0,41	71,00	2,7	172,0
▨	0000 930 4321	0,32	90,00	2,7	280,0
▨	0000 930 4302	0,78	16,30	3,0	21,0
▨	0000 930 4305	0,67	29,00	3,0	43,0
▨	0000 930 4315	0,51	68,00	3,0	134,0
▨	0000 930 4322	0,41	89,00	3,0	215,0
▨	0000 930 4311	0,68	23,00	3,3	34,0
▨	0000 930 4316	0,57	64,00	3,3	113,0
▨	0000 930 4323	0,47	85,00	3,3	180,0

Precio recomendado en euros

① Rollos
② Para DuroCut
③ NUEVO

HERRAMIENTAS DE CORTE DE METAL

	Referencia	Precio recomendado en euros	Diámetro de conexión (mm)	FS 55 R, FS 55, FS 56 R, FS 56, FS 56 C-E, FS 70 RC-E, FS 70 C-E	FS 89, FS 91, FS 131, FSA 130, FSA 135	FSA 130 R, FS-KM	FS 94 RC-E, FS 94 C-E, FSA 90 R	FSA 90	FS 240 C-E	FS 260 C-E, FS 261 C-E	FS 311	FS 360 C-EM, FS 361 C-EM, FS 410 C-EM, FS 411 C-EM	FS 461 C-EM, FS 491 C-EM	FS 560 C-EM	FS 511 C-EM, FS 561 C-EM	FR 235	FR 410 C-E, FR 460 TC-EM
CUCHILLA CORTAHIERBAS[Ⓢ]																	
230 mm (2 A)	4001 713 3805	10,90	25,4	●	●	●	●	●	●	-	-	-	-	-	-	●	●
260 mm (2 A)	4001 713 3812	18,00	25,4	-	●	●	●	●	●	-	-	-	-	-	-	●	●
DISCO CORTAHIERBAS GRASSCUT[Ⓢ]																	
230 mm (4 A)	4001 713 3801	15,90	25,4	●	●	●	●	●	●	-	-	-	-	-	-	●	●
230 mm (4 A)	4000 713 3801	15,90	20,0	-	-	-	-	-	-	●	●	●	●	●	●	-	-
230 mm (8 D)	4001 713 3803	15,90	25,4	●	●	●	●	●	●	-	-	-	-	-	-	●	●
255 mm (8 D)	4000 713 3802	18,00	20,0	-	-	-	-	-	-	●	●	●	●	●	●	-	-
250 mm (32 D) [Ⓢ]	4001 713 3813	33,00	25,4	-	●	●	-	-	●	-	-	-	-	-	-	●	●
250 mm (32 D) [Ⓢ]	4000 713 3812	33,00	20,0	-	-	-	-	-	-	●	●	●	●	●	●	-	-
250 mm (40 D) [Ⓢ]	4001 713 3806	46,00	25,4	-	-	-	●	-	●	-	-	-	-	-	-	●	●
250 mm (40 D) [Ⓢ]	4000 713 3806	46,00	20,0	-	-	-	-	-	-	●	●	●	●	●	●	-	-
CUCHILLA DE MATORRALES BRUSHCUT[Ⓢ]																	
250 mm (3 A)	4112 713 4100	22,00	25,4	-	●	●	-	-	●	-	-	-	-	-	-	●	●
300 mm (3 A)	4119 713 4100	28,00	20,0	-	-	-	-	-	-	●	●	●	●	●	●	-	-
305 mm „Especial” (2 A) [Ⓢ]	4000 713 4103	33,00	20,0	-	-	-	-	-	-	●	●	●	●	●	●	-	-
350 mm „Especial” (3 A) [Ⓢ]	4000 713 4100	38,00	20,0	-	-	-	-	-	-	-	-	-	-	●	●	-	-
CUCHILLA DE TRITURADO SHREDCUT[Ⓢ]																	
270 mm (2 A)	4000 713 3903	27,00	20,0	-	-	-	-	-	-	●	●	●	●	●	●	-	-
320 mm (2 A)	4000 713 3902	30,00	20,0	-	-	-	-	-	-	-	-	-	-	●	●	-	-
SIERRA CIRCULAR WOODCUT CON DIENTES EN PICO[Ⓢ]																	
200 mm (80 D)	4112 713 4201	23,00	25,4	-	-	-	-	-	●	-	-	-	-	-	-	-	-
200 mm (44 D)	4000 713 4200	23,00	20,0	-	-	-	-	-	-	●	●	●	●	●	●	-	-
225 mm (48 D)	4000 713 4205	23,00	20,0	-	-	-	-	-	-	●	●	●	●	●	●	-	-
SIERRA CIRCULAR WOODCUT CON DIENTES TIPO CINCEL[Ⓢ]																	
200 mm (22 D)	4112 713 4203	25,00	25,4	-	●	-	-	-	●	-	-	-	-	-	-	-	-
200 mm (22 D)	4119 713 4200	25,00	20,0	-	-	-	-	-	-	●	●	●	●	●	●	-	-
225 mm (24 D)	4000 713 4201	28,00	20,0	-	-	-	-	-	-	●	●	●	●	●	●	-	-
200 mm (22 D) HP [Ⓢ]	4001 713 4203	28,00	25,4	-	●	-	-	-	●	-	-	-	-	-	-	-	-
200 mm (22 D) HP [Ⓢ]	4000 713 4203	28,00	20,0	-	-	-	-	-	-	●	●	●	●	●	●	-	-
225 mm (22 D) HP [Ⓢ]	4000 713 4202	31,00	20,0	-	-	-	-	-	-	●	●	●	●	●	●	-	-
250 mm (26 Z)	NUEVO 4000 713 4204	37,00	20,0	-	-	-	-	-	-	-	-	● [Ⓢ]	-	●	-	-	-
SIERRA CIRCULAR WOODCUT DE METAL DURO[Ⓢ]																	
225 mm (36 D)	4000 713 4211	41,00	20,0	-	-	-	-	-	-	●	-	●	●	●	●	-	-

● Recomendado - No permitido F = Alas Z = Dientes
 Ⓢ Usar obligatoriamente con protector
 Ⓢ Reducida proyección de material cortado
 Ⓢ Más capacidad de carga, larga vida útil
 Ⓢ Usar obligatoriamente con protector para triturar
 Ⓢ Aprobada solo para FS con manillar abierto
 Ⓢ Solo permitido con tope, véase página 245

Ⓢ HP = High-Performance (20 % más de potencia de corte)
 Ⓢ Explicación de certificaciones en la página 451
 Ⓢ Apropiado para 491 C-EM



CONSEJO PROFESIONAL

Las piedras y la gravilla que salen despedidas durante los trabajos de siega con desbrozadoras en isletas o en parques públicos son frecuentemente fuente de problemas. La solución de STIHL es el preciso disco cortahierbas 250-32 con certificado KWF, que reduce a tres metros la distancia de seguridad con respecto a objetos y vehículos. Gracias a la especial forma de los dientes, el riesgo de partículas despedidas se reduce al mínimo. El resultado: más seguridad, máxima comodidad en el trabajo y avance más rápido.



ACCESORIOS PARA HERRAMIENTAS DE CORTE

- Limas y protectores
- Para las tareas y aplicaciones más diversas



LIMA PLANA CON BORDES REDONDOS



Para cuchillas de matorrales y sierras circulares con dientes en pico. Longitud 200 mm.

Referencia **0814 212 3310** **7,50 €**

MANGOS PARA LIMA



De madera. Para todas las limas triangulares, planas y redondas de 4,0 a 5,5 mm.

Referencia **0811 490 7860** **1,50 €**



FH 3
Empuñadura blanda. Para limas planas hasta 150 mm.

Referencia **0000 881 4503** **4,20 €**

PORTALIMAS CON LIMA REDONDA



Para discos de sierra circular con dientes tipo cincel.

Referencia **5605 750 4343** **8,90 €**

TRISCADOR



Para sierras circulares con dientes tipo cincel.

Referencia **4020 893 5000** **11,20 €**

NUEVO PROTECTOR CONTRA EL DESGASTE

Para enroscar en la zona de desgaste principal y alargar la vida útil del cabezal de corte. Para PolyCut 28-2 y 48-2.



Referencia **4003 007 1001** **9,10 €**

Precio recomendado en euros

Referencia

Precio recomendado en euros

Diámetro de circunferencia de corte máximo (hilo / metal) (mm)

FS 55, FS 56, FS 70

FSA 57

FS 89, FS 91, FS 131, FS 240, FSA 130, FSA 135, FR 410, FR 460, FS-KM

FS 94

FS 311

FS 261, FS 361, FS 411, FS 461, FS 491

FS 511 C-EM, FS 561 C-EM

FSA 60 R, FSA 86 R

FSA 90

PROTECTORES UNIVERSALES PARA CABEZALES DE CORTE DE HILO Y HERRAMIENTAS DE METAL

	4180 007 1028	24,00	420/260	-	-	•	•	-	-	-	-	-
	4119 007 1013	18,80	420/305	-	-	-	•	-	-	-	-	-

PROTECTORES PARA HERRAMIENTAS DE METAL

	4863 710 8100	17,00	-/260	-	-	-	-	-	-	-	-	•
	4144 710 8116	13,10	-/230	•	-	-	-	-	-	-	-	-
	4147 710 8101	22,00	-/305	-	-	-	-	•	-	-	-	-
NUEVO	4147 710 8115	18,00	-/350	-	-	-	-	-	•	-	-	-
NUEVO	4148 710 8105	35,00	-/350	-	-	-	-	-	•	•	-	-

PROTECTORES PARA CABEZALES DE HILO Y POLY CUT

	4144 710 8117	13,20	420/-	•	-	-	-	-	-	-	-	-
	4863 710 8120	16,50	380/-	-	-	-	-	-	-	-	-	•
	4180 007 1030	23,00	350/-	-	-	•	•	-	-	-	-	-
	FA05 710 8100	12,00	350/-	-	-	-	-	-	-	-	•	-
	4133 007 1007	13,30	420/-	-	-	•	-	-	-	-	-	-
	FA05 710 8101 [Ⓢ]	15,00	350/-	-	-	-	-	-	-	-	-	•
	4522 710 8102	18,40	280/-	-	•	-	-	-	-	-	-	-
NUEVO	4147 710 8112	18,40	520/-	-	-	-	-	-	•	-	-	-
NUEVO	4148 710 8104	35,00	560/-	-	-	-	-	-	-	-	-	•

PROTECTORES PARA TRITURADO

	4147 007 1011	56,00	-/270	-	-	-	-	•	•	-	-	-
NUEVO	4147 007 1023	50,00	-/270	-	-	-	-	-	-	•	-	-
	4148 007 1012	72,00	-/320	-	-	-	-	-	-	-	-	-

PROTECTORES PARA SIERRAS CIRCULARES[Ⓢ]

	4180 710 8202	17,00	-/200	-	-	•	-	-	-	-	-	-
	4147 007 1009 [Ⓢ]	25,00	-/225	-	-	-	-	•	-	-	-	-
NUEVO	4148 710 8203	21,60	-/250	-	-	-	-	-	-	-	•	-

Ⓢ Protector especial 135° para mayor protección, para FSA 60 R/ FSA 86 R
 Ⓢ Aprobados solo para FS con manillar abierto

Ⓢ Conversión solo disponible con anillo de protección 4147 717 2701, incluido en el suministro.
 Ⓢ Explicación de certificaciones en la página 451



PARA TU COSECHA, EL Nº 1 EN EL OLIVAR.

Vareadores

249

Accesorios y repuestos

252



VAREADORES AL DETALLE



TÉCNICA

- 01 VARILLAS**
Con varillas en «V» fabricadas en fibra de carbono resistente y muy ligera.
- 02 FILTRO DE AIRE DE LARGA DURACIÓN**
Alarga los intervalos de limpieza del filtro y protege el motor de forma fiable, incluso en condiciones extremas.
- 03 BOMBA MANUAL DE COMBUSTIBLE**
Al apretarla varias veces antes de arrancar, aporta el combustible suficiente al carburador y reduce el número de tirones de la cuerda de arranque aproximadamente en un 40%.

CONFORT

- 04 EMPUÑADURA MULTIFUNCIONAL**
Todos los elementos de mando que controlan la máquina están en una sola mano. Para un manejo más fácil y seguro.
- 05 CAJA REDUCTORA CON ENGRASE PERMANENTE**
Con un mantenimiento mínimo.
- 06 TUBO DIVISIBLE DE ALUMINIO**
Ligero, robusto, divisible y con revestimiento de goma para una mejor sujeción.

Hay que recordar que no todos los productos están equipados con las características aquí descritas. En esta página solo se describen los aspectos más importantes. Más explicaciones e indicaciones a partir de la página 438 o en la página web www.stihl.es.

VAREADORES

- De peine y de gancho
- Máxima vibración a la rama y mínima vibración al usuario
- Cumplen la normativa sobre prevención de riesgos para trabajar una jornada completa



SP 92 C-E

24,1 cm³ • 0,9 kW / 1,2 CV • 5,4 kg[ⓐ]

Vareador muy ligero con varillas para aceitunas y frutos pequeños. Motor STIHL 2-MIX, con arnés, sistema antivibración STIHL, arranque fácil STIHL ErgoStart, empuñadura con regulación de revoluciones STIHL ECOSPEED, velocidad de varillas regulable, longitud total 231 cm.



Referencia **4259 011 0704**

1.159,00 €

Otras versiones: SP 92 TC-E ver la tabla de la página 253


SPA 65

36 V • 3,3 kg[ⓑ]



AR 2000 L

El vareador de batería SPA 65 supone un avance radical para el trabajo en el olivar por su agilidad, autonomía, salud para el usuario y ergonomía. Mínimas vibraciones al usuario y máximas a la rama. Batería compatible con las máquinas del Sistema AP, longitud total 225 cm.



SPA 65 sin batería ni cargador

Referencia **4855 011 0700**

699,00 €



LAS BATERÍAS CORRESPONDIENTES Y OTROS ACCESORIOS

A PARTIR DE LA **PÁGINA 12**

Precio recomendado en euros

C = Versión confort ⓐ Peso sin combustible, completo
E = STIHL ErgoStart ⓑ Peso sin batería
T = Tubo divisible ⓓ Explicación de los símbolos en 438



ACCESORIOS PARA VAREADORES

- Kit de mantenimiento para tener tu vareador a punto
- Prolongadores de tubo para facilitar el trabajo
- Cómodo sistema de mochila



NUEVO KITS DE MANTENIMIENTO

Ten siempre a punto el rendimiento de tu vareador de gasolina STIHL, especialmente durante la temporada de cosecha. Con un cuidado regular y un sencillo mantenimiento con el kit de mantenimiento, obtendrás un rendimiento constante de tu máquina. Se compone de un filtro de aire, una bujía y un filtro de combustible. Es rápido, sencillo y tiene un efecto duradero.

Kit de mantenimiento 21 para SP 451, SP 481 Referencia 4134 007 4101	12,80 €
Kit de mantenimiento 27 para SP 452, SP 482 Referencia 4147 007 4101	14,20 €
Kit de mantenimiento 28 para SP 92, KM 94 Referencia 4149 007 4101	13,60 €



ARNÉS ACOLCHADO RTS

Para tareas de larga duración. Ajustable al tamaño del cuerpo, permite trabajar de forma especialmente ergonómica y con poco esfuerzo. Adecuado para podadoras de altura: HT 105, HT 133, HT 134, HT 135, HTA 66, HTA 86; motores Combi con HT-KM o HL-KM 145°: KM 56 RC-E, KM 94 RC-E, KM 111 R, KM 131 R, KMA 135 R; cortasetos de altura: HL 94 C-E, HLA 66, HLA 85, HLA 86, HLA 135, HLE 71. No es compatible con: KMA 130 R y HL 94 KC-E.

Referencia **0000 790 4400** **156,00 €**

VAREADOR SP-KM®

Para cosechar cómodamente nueces, pistachos y aceitunas. Con dos peines, muy ligeros y de movimiento simétrico para un excelente equilibrio. Apto para KM 56 RC-E y KM 94 RC-E.



Referencia **4249 740 5000** **815,00 €**

PROLONGADOR DE TUBO

De aluminio. Para el uso de las herramientas Combi HT-KM, HL-KM y SP-KM. Longitud de 50 cm, peso 0,6 kg.



Referencia **0000 710 7100** **74,00 €**



Referencia

Precio recomendado en euros

Cilindrada (cm³)

Potencia (kW / CV)

Peso (kg)

Nivel sonoro[ⓐ] (dB(A))Potencia sonora[ⓐ] (dB(A))Vibraciones izquierda / derecha[ⓐ] (m/s²)STIHL Motor (2-MIX / 4-MIX[ⓐ]) sistema de batería STIHL

Longitud total (cm)

Sistema antivibración STIHL

STIHL ElastoStart

STIHL ErgoStart

Arnés

VAREADORES DE GASOLINA

Modelo	Referencia	Precio recomendado en euros	Cilindrada (cm³)	Potencia (kW / CV)	Peso (kg)	Nivel sonoro [ⓐ] (dB(A))	Potencia sonora [ⓐ] (dB(A))	Vibraciones izquierda / derecha [ⓐ] (m/s²)	STIHL Motor (2-MIX / 4-MIX [ⓐ]) sistema de batería STIHL	Longitud total (cm)	Sistema antivibración STIHL	STIHL ElastoStart	STIHL ErgoStart	Arnés
SP 92 C-E	4259 011 0704	1.159,00	24,1	0,9 / 1,2	5,4 [ⓐ]	90	105	5,8 / 6,4	2-MIX	231	•	-	•	•
SP 92 TC-E	4259 011 0705	1.229,00	24,1	0,9 / 1,2	5,6 [ⓐ]	90	105	6,6 / 6,1	2-MIX	231	•	-	•	•
SP 452 (vara de 1,86 m)	VB01 200 0010	1.919,00	41,6	2,0 / 2,7	14,1 [ⓐ]	98	112	8,0 / 5,5	2-MIX	278	•	•	-	•
SP 452 (vara de 2,26 m)	VB01 200 0011	1.949,00	41,6	2,0 / 2,7	14,3 [ⓐ]	98	112	8,0 / 4,0	2-MIX	318	•	•	-	•
SP 482 (vara de 1,86 m)	VB01 200 0008	2.049,00	45,6	2,2 / 3,0	14,1 [ⓐ]	98	112	8,0 / 5,5	2-MIX	278	•	•	-	•
SP 482 (vara de 2,26 m)	VB01 200 0009	2.079,00	45,6	2,2 / 3,0	14,3 [ⓐ]	98	112	8,0 / 4,0	2-MIX	318	•	•	-	•

VAREADOR DE BATERÍA

SPA 65	4855 011 0700	699,00 [ⓐ]	-	-	3,3 [ⓐ]	84	95	2,5 / 2,5	Sistema AP	225	•	-	-	•
---------------	---------------	---------------------	---	---	------------------	----	----	-----------	------------	-----	---	---	---	---

Precio recomendado en euros

• De serie

C = Versión confort
E = STIHL ErgoStart
T = Tubo divisibleⓐ Valor K RL 2006 / 42 / EG = 2,5 dB(A)
ⓑ Valor K RL 2006 / 42 / EG = 2 m/s²
ⓒ Peso sin combustible, completoⓓ Peso sin batería
ⓔ Precio sin batería ni cargador

ⓕ Permitida solo en motores Combi con manillar cerrado (R)

**AHUECAR EL SUELO CON EL
MÍNIMO ESFUERZO.**



MOTOAZADAS AL DETALLE



TÉCNICA

01 FRESAS

Tienen una forma especialmente desarrollada para excavar el suelo del modo más eficaz posible en una secuencia optimizada.

02 AJUSTE CENTRALIZADO DEL MANILLAR

El manillar se puede ajustar en altura y plegar mediante la palanca de sujeción rápida para transportar o almacenar la motoazada.

03 ESPOLÓN DE FRENADO GIRATORIO 180°

Permite determinar la profundidad de inserción de la azada y la velocidad de avance, además de facilitar el trabajo en terrenos estrechos y recodos. Asimismo, es fácilmente accesible, de altura regulable cómodamente y está sujeto con seguridad.

CONFORT

04 SISTEMA ANTIVIBRACIÓN

Está integrado en la fijación del manillar y disminuye las vibraciones en el manillar, lo que también reduce la cantidad de fuerza necesaria para guiar la máquina.

05 ACELERACIÓN SENCILLA

Garantiza un manejo efectivo de la máquina: todas las motoazadas se pueden maniobrar con ambas empuñaduras. Para ello, el accionamiento del acelerador está al alcance de la mano; así se puede manejar el regulador de velocidad en el manillar con el pulgar a la vez que se controla la máquina. De este modo se puede dosificar la potencia exacta durante el trabajo.

06 POSICIÓN DE LIMPIEZA

Permite limpiar, montar y desmontar las fresas de forma especialmente sencilla.

Hay que recordar que no todos los productos están equipados con las características aquí descritas. En esta página solo se describen los aspectos más importantes. Más explicaciones e indicaciones a partir de la página 438 o en la página web www.stihl.es.

MOTOAZADAS Y ACCESORIOS

- Para jardineros aficionados, paisajistas y horticultores
- Trabajo del suelo con menos esfuerzo
- Gran comodidad de manejo
- Potentes y de vibraciones reducidas



MH 445

139 cm³ • 2,3 kW / 3,1 CV • 36,0 kg[Ⓢ]

Potente motoazada muy manejable, ideal para trabajar incluso en lugares estrechos. Se puede manejar cómodamente para excavar con el mínimo esfuerzo. Gracias al sistema antivibración integrado, se reducen las vibraciones. Incluye ruedas para facilitar el transporte.

Referencia 6241 011 3905

649,00 €



MH 600

212 cm³ • 4,4 kW / 6,0 CV • 68,0 kg[Ⓢ]

Robusta motoazada con potente motor para llevar a cabo trabajos exigentes en suelos de gran dureza. Idónea para suelos cultivables medianos. La velocidad de marcha se puede elegir individualmente con las dos marchas hacia delante y una marcha atrás. Manillar con ajuste lateral y de la altura para adaptarlo al tamaño del cuerpo y al uso correspondiente, ancho de trabajo regulable, rueda de transporte delantera plegable y filtro de aceite para usos en entornos con mucho polvo.

Referencia 6250 011 3918

849,00 €

Precio recomendado en euros

Ⓢ Peso neto sin combustible, aceites y accesorios





MH 700

252 cm³ • 5,2 kW / 7,1 CV • 124,0 kg[Ⓞ]

La motoazada más potente con gran ancho de trabajo para grandes superficies de cultivo. La velocidad de marcha se puede elegir individualmente con las dos marchas hacia delante y una marcha atrás. Ancho de trabajo regulable, manillar con ajuste lateral y de la altura para adaptarlo al tamaño del cuerpo y al uso correspondiente, rueda de transporte delantera plegable y filtro de aceite para usos en entornos con mucho polvo. Incluye de serie ruedas con neumáticos de 16" para el transporte de la motoazada.

Referencia **6251 011 3913** **1.299,00 €**

AHK 800

Aporcador para crear hendiduras para el cultivo de verduras. Ajustable, para MH 600 y MH 700.

Referencia **6906 710 1142** **95,00 €**



JUEGO DE RUEDAS DE HIERRO

AMR 060 para MH 600
Referencia **6906 710 0922**

137,00 €



AMR 070 para MH 700
Referencia **6906 710 0924**

210,00 €

AHT 600

Soporte para el transporte de fresas, para la sujeción de las fresas en la motoazada durante el transporte con las ruedas neumáticas. No incluye ruedas neumáticas. Para MH 600.

Referencia **6906 820 2200** **52,00 €**



ART 012

Ruedas neumáticas de 12" para el transporte de la motoazada, para MH 600.

Referencia **6906 740 1401** **95,00 €**



NUEVO AHV 600

Ampliación del juego de fresas y molduras protectoras para MH 445.

Referencia **6906 710 0311** **107,00 €**



EL COMBUSTIBLE Y EL ACEITE ADECUADOS

A PARTIR DE LA **PÁGINA 342**

Referencia

Precio recomendado en euros

Ancho de trabajo (cm)
Juego de fresas (Ø en cm)

Accionamiento

Capacidad del depósito (l)

Tipo de motor

Cilindrada (cm³)

Potencia nominal (kW / CV)

Régimen de trabajo (r.p.m.)

Peso[Ⓞ] (kg)

Potencia sonora L_{WA} (dB(A))

Nivel sonoro L_{pA} (dB(A))

Factor K_{pA}[Ⓞ] (dB(A))

Vibraciones ahw (m/s²)

Factor K[Ⓞ] (m/s²)

Sistema antivibración

Ajuste central del manillar

Posición de limpieza

Transmisión helicoidal

MOTOAZADAS

	Referencia	Precio recomendado en euros	Ancho de trabajo (cm)	Juego de fresas (Ø en cm)	Accionamiento	Capacidad del depósito (l)	Tipo de motor	Cilindrada (cm ³)	Potencia nominal (kW / CV)	Régimen de trabajo (r.p.m.)	Peso [Ⓞ] (kg)	Potencia sonora L _{WA} (dB(A))	Nivel sonoro L _{pA} (dB(A))	Factor K _{pA} [Ⓞ] (dB(A))	Vibraciones ahw (m/s ²)	Factor K [Ⓞ] (m/s ²)	Sistema antivibración	Ajuste central del manillar	Posición de limpieza	Transmisión helicoidal
MH 445	6241 011 3905	649,00	45	30	1V	0,9	STIHL EVC 200	139	2,3 / 3,1	3.100	36,0	93	80	2	5,5	2,2	•	•	•	•
MH 600	6250 011 3918	849,00	78	31	2V + 1R	3,6	STIHL EHC 600	212	4,4 / 6,0	3.600	68,0	101	87	2	6,9	2,76	-	•	•	-
MH 700	6251 011 3913	1.299,00	120	36	2V + 1R	4,0	STIHL EHC 700	252	5,2 / 7,1	3.600	124,0	100	86	2	6,9	2,76	-	•	•	-

Precio recomendado en euros

• De serie

R = Marcha atrás

V = Marcha hacia delante

Ⓞ Peso neto sin combustible, aceites y accesorios

Ⓞ Factores K_{pA}/K según la directiva RL 2006/42/ECRS



A person wearing a green long-sleeved shirt, green pants, a black beanie, and a white face mask is using a STIHL backpack sprayer. The sprayer is white with orange accents and has the STIHL logo and '55GA 05' printed on it. The person is holding a black spray wand and is spraying a plant in a garden. The background is filled with various green plants and trees.

EL MEJOR CUIDADO DE ESPACIOS VERDES EN CUALQUIER TERRENO.

ATOMIZADORES AL DETALLE



TÉCNICA

01 DEPÓSITO 2 EN 1

El depósito del atomizador SR 450 se cambia a líquido o granulado con toda facilidad. No son necesarios juegos de conversión ni herramientas.

CONFORT

02 DEPÓSITO CON GRAN ABERTURA DE LLENADO

Gracias a su gran abertura, el llenado es rápido y limpio. El acceso al interior del depósito es sencillo y se limpia con facilidad.

03 CÓMODO SISTEMA DE DOSIFICACIÓN CON PALANCA

La gran palanca de dosificación del SR 450 para pulverizar o esparcir granulado se encuentra directamente debajo de la empuñadura de control. Con un solo movimiento puedes abrir o cerrar el flujo de polvo y regular escalonadamente la cantidad exacta que necesitas pulverizar.

04 EMPUÑADURA MULTIFUNCIONAL DE UNA MANO

Esta empuñadura contiene los elementos de control del motor y de la válvula de atomización. Además de controlar el motor, puedes conectar y desconectar, con una sola mano, el caudal de atomización rápida y cómodamente.

No todos los productos están equipados con las características aquí descritas. En esta página solo se describen los aspectos más importantes. Más detalles e indicaciones a partir de la página 438 o en la página web www.stihl.es.

ATOMIZADORES Y ACCESORIOS

- Para agricultores, viticultores y jardineros
- Perfectos para esparcir líquidos, granulados y semillas
- Ergonómicos y muy cómodos
- Adecuados para cultivos verticales



SR 200

27,2 cm³ · 10,0 l · 7,8 kg[Ⓢ]

Ligero y cómodo atomizador con diseño compacto, ideal para cultivos de hasta 2,5 m de altura. Incorpora arranque simplificado, empuñadura multifuncional, limitador de aceleración y dosificador, así como tapa anti pérdidas en el depósito.

Referencia 4241 011 2601

539,00 €



SR 430

63,3 cm³ · 14,0 l · 12,2 kg[Ⓢ]

Potente atomizador para pulverizar productos fitosanitarios en superficies grandes. Dispone de arranque simplificado y empuñadura multifuncional, entre otras prestaciones, que garantizan un trabajo eficaz con el mínimo esfuerzo.

Referencia 4244 011 2600

639,00 €



SR 450

63,3 cm³ · 14,0 l · 12,8 kg[Ⓢ]

Además de compartir características con el modelo SR 430 este modelo viene equipado con un depósito 2 en 1 que permite cambiar cómodamente la pulverización de líquido a polvo, además de facilitar una dosificación cómoda y exacta.

Referencia 4244 011 2641

729,00 €

Precio recomendado en euros

[Ⓢ] Peso sin combustible, completo

ARNÉS DE CADERA

Reparte el peso de manera uniforme descargando la espalda. Para SR 200, SR 430 y SR 450.



Referencia **4203 710 9102**

26,00 €

JUEGO DE BOQUILLAS DE DOSIFICACIÓN

Para pulverizar en gotas extremadamente finas. Para SR 430 y SR 450.



Referencia **4244 007 1022**

6,50 €

JUEGO DE BOMBA A PRESIÓN

La bomba a presión mantiene constante la mezcla de líquidos. Contiene un juego de boquillas.



Para SR 430 y SR 450

Referencia **4244 007 1004**

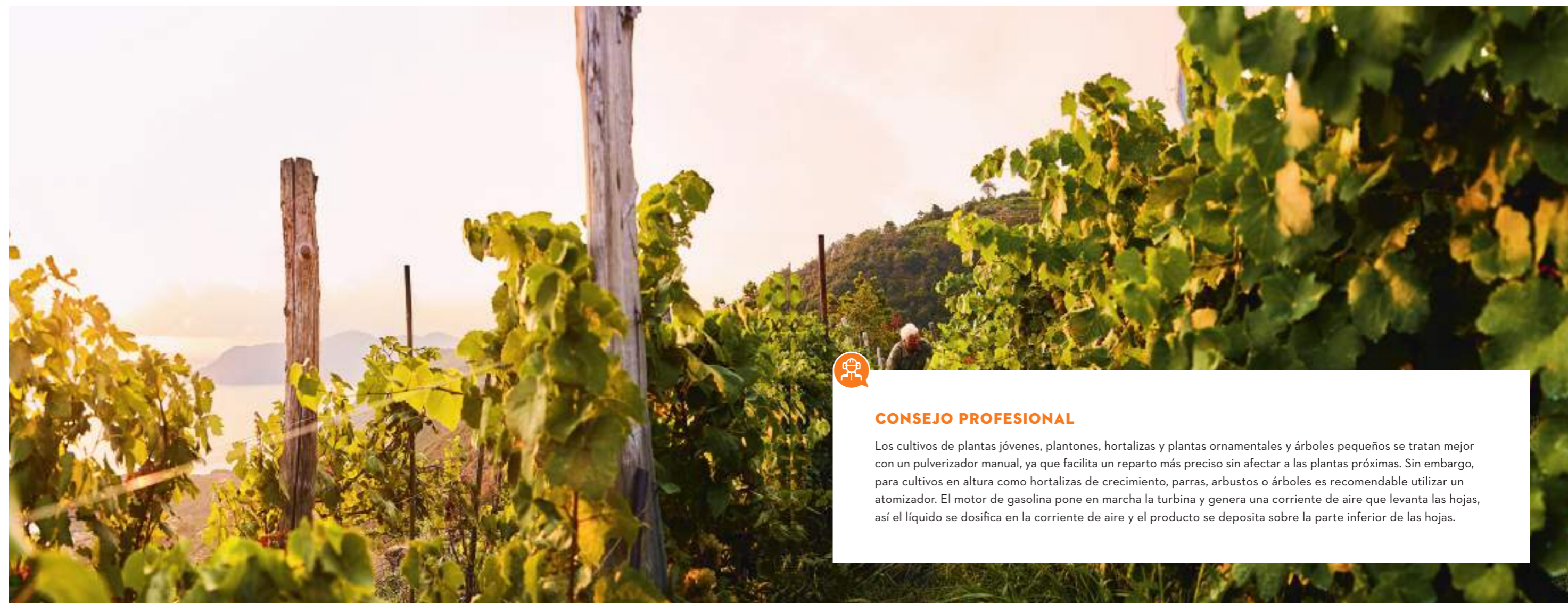
104,00 €

Para SR 200 (sin fotografía)

Referencia **4241 007 1006**

88,00 €

	Referencia	Precio recomendado en euros	Cilindrada (cm ³)	Capacidad del depósito (l)	Peso [Ⓞ] (kg)	Nivel sonoro [Ⓞ] (dB(A))	Potencia sonora [Ⓞ] (dB(A))	Vibraciones [Ⓞ] (m/s ²)	Motor STIHL (2-MIX/4-MIX [Ⓞ])	Caudal máx. de aire [Ⓞ] (m ³ /h)	Alcance horizontal máx. (m)	Sistema antivibración STIHL	STIHL ElastoStart	Filtro de aire de larga duración	Función de pulverización	Empuñadura multifuncional
ATOMIZADORES[Ⓞ]																
SR 200	4241 011 2601	539,00	27,2	10,0	7,8	94	104	1,5	2-MIX	780	9,0	•	-	-	-	•
SR 430	4244 011 2600	639,00	63,3	14,0	12,2	97	109	1,9	2-MIX	1.300	14,5	•	•	•	-	•
SR 450	4244 011 2641	729,00	63,3	14,0	12,8	101	110	1,9	2-MIX	1.300	14,5	•	•	•	•	•



CONSEJO PROFESIONAL

Los cultivos de plantas jóvenes, plantones, hortalizas y plantas ornamentales y árboles pequeños se tratan mejor con un pulverizador manual, ya que facilita un reparto más preciso sin afectar a las plantas próximas. Sin embargo, para cultivos en altura como hortalizas de crecimiento, parras, arbustos o árboles es recomendable utilizar un atomizador. El motor de gasolina pone en marcha la turbina y genera una corriente de aire que levanta las hojas, así el líquido se dosifica en la corriente de aire y el producto se deposita sobre la parte inferior de las hojas.



PULVERIZADORES Y ACCESORIOS

- Pulverizadores manuales para casas, jardines y superficies medianas de cultivo
- Nuevo pulverizador de batería para jardines y espacios verdes como cultivos de frutales, huertos y viñedos
- Para cuidar plantas de manera individual y pulverizar con precisión líquidos fitosanitarios y abonos
- Perfectos para cultivos horizontales



SG 11

1,5 l • 0,46 kg[Ⓢ]

Pulverizador manual ergonómico de fácil manejo para esparcir líquidos fitosanitarios. Equipado de serie con boquilla cónica hueca.



Referencia 4255 019 4910

16,50 €

SG 11 PLUS

1,5 l • 0,46 kg[Ⓢ]

Pulverizador manual con boquilla regulable para pulverizar detergentes y disolventes. Tiene 1,5 l de capacidad de depósito, presión máxima 3 bares, juntas EPDM para detergentes y disolventes con un ph entre 7 - 14. La bomba está revestida con un protector especial que alarga su vida útil.



Referencia 4255 019 4912

21,00 €

SG 21

3,0 l • 1,2 kg[Ⓢ]

Pulverizador manual especialmente manejable para su uso en balcones y jardines particulares. Transporte cómodo gracias a la correa de transporte. De serie con boquilla cónica.



Referencia 4255 019 4921

31,00 €

SG 31

5,0 l • 1,8 kg[Ⓢ]

Pulverizador manual para uso particular. Sencillo manejo gracias a su gran abertura de llenado y a su válvula de cierre ergonómica con tubo telescópico. De serie con boquilla cónica y boquilla de chorro plano.



Referencia 4255 019 4930

43,00 €

Precio recomendado en euros

[Ⓢ] Peso en vacío
[Ⓣ] Peso sin batería ni contenido

[Ⓢ] Explicación de los símbolos en la página 438

SG 51

12,0 l • 4,5 kg[Ⓢ]

Pulverizador de mochila para uso ocasional y profesional. Cómodo manejo con posibilidad de colocar la palanca de la bomba a la derecha o a la izquierda. Válvula de cierre ergonómica. Diseño robusto y duradero. Altura: aprox. 50 cm, anchura: aprox. 50 cm, profundidad: aprox. 22 cm.



Referencia 4255 019 4950

109,00 €

ACCESORIO:

NUEVO CINTURÓN CON FUNDA



APIII
SYSTEM
AP 200



NUEVO SGA 85

36 V • 17,0 l • 6,2 kg[Ⓢ]

Práctico pulverizador de batería para aplicar fitosanitarios y fertilizantes líquidos en tareas de jardinería y paisajismo, así como en cultivos de frutales, huertos y viñedos. Especialmente eficiente gracias a su potente bomba de membrana y presión máxima de trabajo de 6 bares. Boquilla cónica hueca regulable, ajuste progresivo de la presión mediante el mando giratorio durante el trabajo, gran abertura para facilitar el llenado del depósito y soporte para guardar con seguridad la lanza durante los descansos. Sistema de transporte ergonómico con cinturón de pecho ajustable. Cinturón de cadera adicional y varias boquillas para diferentes usos y aplicaciones disponibles como accesorios.

SGA 85 sin batería ni cargador
Referencia 4854 011 7004

599,00 €

SG 71

18,0 l • 4,8 kg[Ⓢ]

Pulverizador de mochila para aplicaciones profesionales. Máxima comodidad de trabajo con posibilidad de colocar la palanca de la bomba a ambos lados y ajuste de anchura y longitud. Correas de alta calidad y placa dorsal moldeada para llevar con gran comodidad. Válvula de cierre ergonómica con manómetro. Altura: aprox. 55 cm, anchura: aprox. 50 cm, profundidad: aprox. 22 cm.



Referencia 4255 019 4970

123,00 €

NUEVO CINTURÓN CON FUNDA

Facilita el transporte del pulverizador de batería SGA 85. Durante los descansos, la lanza del SGA 85 puede fijarse en la funda del cinturón.

Referencia 4854 710 9100

45,00 €






ENCONTRARÁS BATERÍAS COMPATIBLES Y OTROS ACCESORIOS

A PARTIR DE LA PÁGINA 14



	Referencia	Precio recomendado en euros	Tensión nominal (V)	Capacidad del depósito (l)	Peso (kg)	Nivel sonoro [ⓐ] (dB(A))	Potencia sonora [ⓐ] (dB(A))	Nivel de vibraciones derecha [ⓐ] (m/s ²)	Sistema de batería STIHL	Manómetro
PULVERIZADORES MANUALES[ⓐ]										
SG 11	4255 019 4910	16,50	-	1,5	0,46 [ⓑ]	-	-	-	-	-
SG 11 PLUS	4255 019 4912	21,00	-	1,5	0,46 [ⓑ]	-	-	-	-	-
SG 21	4255 019 4921	31,00	-	3,0	1,2 [ⓑ]	-	-	-	-	-
SG 31	4255 019 4930	43,00	-	5,0	1,8 [ⓑ]	-	-	-	-	-
SG 51	4255 019 4950	109,00	-	12,0	4,5 [ⓑ]	-	-	-	-	•
SG 71	4255 019 4970	123,00	-	18,0	4,8 [ⓑ]	-	-	-	-	•
PULVERIZADOR DE BATERÍA[ⓐ]										
SGA 85	NUEVO 4854 011 7004	599,00 [ⓑ]	36	17,0	6,2 [ⓑ]	66,0	77,0	0,9	Sistema AP	•



	Referencia	Precio recomendado en euros	Apropiado para pulverizador	Ángulo / patrón de rociado [ⓐ]	Material	Presión de pulverización óptima (bar)	Uso
ACCESORIOS PARA PULVERIZADORES							
TUBO DE PROLONGACIÓN 	4255 500 0301	7,00	SG 11 (Longitud 20 cm)	 110°	Sintético	-	Para el cuidado de plantas de difícil acceso como arbustos espinosos y rosales, con boquilla de chorro plano.
TUBO DE PROLONGACIÓN 	4255 500 0303	17,60	SG 21, SG 31, SG 51, SG 71, SGA 85 (Longitud 50 cm)	-	Latón	-	Para un tratamiento más exacto y desde mayor distancia de árboles y pequeños arbustos.
TUBO TELESCÓPICO 	4255 500 0900	23,00	SG 51, SG 71, SGA 85 (Longitud 52 - 90 cm)	-	Sintético	-	Extensible, amplía el área de trabajo en progresión continua hasta 90 cm.
CAMPANA RECTANGULAR 	4255 500 5800	27,00	SG 21, SG 31, SG 51, SG 71, SGA 85	 80°	Sintético	-	Concentra el chorro, reduciendo la dispersión del líquido. Evita el contacto del producto con las plantas anexas.

Precio recomendado en euros





















• De serie

ⓐ Peso en vacío

ⓑ Peso sin batería ni contenido

ⓐ Valor K según la Directiva 2006/42/CE = 2,0 dB(A)

ⓑ Valor K según la Directiva 2006/42/CE = 2,0 m/s²

	Referencia	Precio recomendado en euros	Apropiado para pulverizador	Ángulo / patrón de rociado [ⓐ]	Material	Presión de pulverización óptima (bar)	Uso
ACCESORIOS PARA PULVERIZADORES							
BOQUILLA DOBLE 	4255 500 8500	24,00	SG 21, SG 31, SG 51, SG 71, SGA 85	 85°	Sintético	2,0	Ideal para tratar grandes superficies o dos bancales al mismo tiempo, la dirección de las boquillas se ajusta individualmente.
VÁLVULAS DE PRESIÓN 	4255 500 7403	33,00	SG 31, SG 51, SG 71 (Color amarillo)	-	Sintético	1,0	Mantienen constante la presión deseada (según cada modelo) con una desviación de ±10 %. Mediante la presión constante se reducen las fluctuaciones en la cantidad a esparcir permite conseguir resultados perfectos.
	4255 500 7404	33,00	SG 31, SG 51, SG 71 (Color rojo)	-	Sintético	1,5	
	4255 500 7405	33,00	SG 31, SG 51, SG 71 (Color azul)	-	Sintético	2,0	
JUEGO DE BOQUILLAS 	4255 007 1000	16,50	SG 11, SG 21, SG 31, SG 51, SG 71, SGA 85	 80°  85°	Sintético	-	Compuesto de dos boquillas de chorro plano para el tratamiento de superficies y dos boquillas cónicas para la pulverización de plantas individuales. (Para el montaje en SG 51, SG 71 y SGA 85 se requiere un portaboquillas).
TUBO CON 3 BOQUILLAS 	4255 500 9702	70,00	SG 51, SG 71, SGA 85 (Longitud 100 cm)	 80°	Latón	2,0	Con 3 boquillas de chorro plano para pulverizar líquidos fitosanitarios en superficies grandes. Alto rendimiento de trabajo.
BOQUILLA DE CHORRO PLANO DE LATÓN 80-04 	4255 502 1700	9,20	SG 21, SG 31, SG 51, SG 71, SGA 85	 80°	Latón	2,0	Boquilla de chorro plano de gran calibre. Ideal para pulverizar herbicidas en gotas gruesas. (Para el montaje en SG 51, SG 71 y SGA 85 se requiere un portaboquillas).
FILTRO FINO 100 M PARA VÁLVULA DE CIERRE 	4255 502 0701	4,50	SG 31, SG 51, SG 71, SGA 85	-	Sintético	-	Filtro fino para la válvula de cierre. Evita atascos en las boquillas de bajo caudal.
BOQUILLA AJUSTABLE DE LATÓN 	4255 700 6302	7,40	SG 21, SG 31, SG 51, SG 71, SGA 85	 0-90°	Latón	2,0	Con la boquilla ajustable de latón se puede pulverizar con boquilla cónica o con chorro completo. Ofrece un óptimo resultado incluso en condiciones cambiantes.
BOQUILLA DE CHORRO PLANO DE LATÓN 65-0025 	4255 502 1701	16,50	SG 21, SG 31, SG 51, SG 71, SGA 85	 75°	Latón	2,0	Boquilla de chorro plano de bajo calibre y bajo caudal para productos de pulverización muy finos que se deban esparcir con exactitud. (Para montaje en SG 51, SG 71 y SGA 85 se requiere un portaboquillas).
BOQUILLA CÓNICA HUECA DE LATÓN 2,5 mm 	4255 700 6303	3,90	SG 21, SG 31, SG 51, SG 71, SGA 85	 65°	Latón	2,0	Boquilla especial de gran calibre.
BOQUILLA CÓNICA MACIZA DE LATÓN 	4255 700 6304	31,00	SG 21, SG 31, SG 51, SG 71, SGA 85	 60°	Latón	2,0	Boquilla cónica maciza de bajo caudal. Ideal para la dosificación de precisión como repelentes de animales salvajes o herbicidas. (Para montaje en SG 51, SG 71 y SGA 85 se requiere un portaboquillas).
PORTABOQUILLAS 	4255 500 2800	3,90	SG 21, SG 51, SG 71, SGA 85	-	Sintético	-	Necesario para poder montar boquillas de chorro plano en el pulverizador.

ⓐ Para utilizar pulverizadores se debe observar la normativa legal vigente

ⓑ Más información en el glosario de la página 438

ⓓ Precio sin batería ni cargador

**MÁXIMO RENDIMIENTO Y
PROFUNDIDAD DE PENETRACIÓN
INCLUSO EN SUELOS DE GRAN
DUREZA.**

Ahoyadora y accesorios

273



AHOYADORA AL DETALLE



TÉCNICA

01 STIHL 4-MIX®-MOTOR

Combina las ventajas de los motores de 2 y 4 tiempos. Consume menos combustible, produce menos gases de escape y no requiere cambios de aceite. Sonido más agradable. Excelente fuerza de arrastre y elevado par motor.

CONFORT

02 MANILLAR CON VIBRACIONES REDUCIDAS

Reduce notablemente las vibraciones y permite trabajar sin demasiado esfuerzo.

03 EMPUÑADURA MULTIFUNCIONAL

Todos los elementos de mando que controlan la máquina están integrados en la empuñadura izquierda. El manejo de la máquina se realiza pulsando con los dedos.

04 APOYO ACOLCHADO EXTENSO

Se apoya en la pierna o el cuerpo, lo cual permite trabajar con gran comodidad y guiar la ahoyadora con suavidad y precisión.

SEGURIDAD

05 FRENO DE BARRENA QUICKSTOP

El freno de barrena STIHL QuickStop con palanca de activación interrumpe la transmisión de fuerza cuando la barrena se atasca. El freno de barrena también permite soltar las barrenas atasadas.

Hay que recordar que no todos los productos están equipados con las características aquí descritas. En esta página solo se describen los aspectos más importantes. Más explicaciones e indicaciones a partir de la página 438 o en la página web www.stihl.es.

AHOYADORA Y ACCESORIOS

- Ahoyadora de un usuario para aplicaciones flexibles
- Para excavar hoyos, realizar tareas de cultivo, utilizar en la construcción o tomar muestras del suelo
- Barrenas, prolongadores de barrena, apoyo acolchado y portabrocas disponibles como accesorios



BT 131

36,3 cm³ • 1,4 kW / 1,9 CV • 10,0 kg[ⓐ]

Ahoyadora para un solo operario con freno de barrena Quick-Stop. Motor STIHL 4-MIX®. Depósito con mayor capacidad. Vibraciones amortiguadas en el manillar. Manillar con botón de stop. Sistema de filtro de aire de larga duración. Gran apoyo acolchado.

Referencia 4313 011 2120

959,00 €[ⓑ]



EL COMBUSTIBLE Y EL ACEITE ADECUADOS

A PARTIR DE LA PÁGINA 342

Precio recomendado en euros

ⓐ Peso sin combustible, sin barrena
 ⓑ Precio sin barrena





AHOYADORA [®]											
BT 131 [®]	4313 011 2120	959,00	36,3	1,4 / 1,9	10,0	92	100	1,7 / 2,0	4-MIX [®]	200	• • • •

Referencia

Precio recomendado en euros

Cilindrada (cm³)

Potencia (kW / CV)

Peso^① (kg)

Nivel de presión acústica^② (dB(A))

Nivel de potencia acústica^② (dB(A))

Nivel de vibraciones izquierda / derecha^③ (m/s²)

Motor STIHL (2-MIX / 4-MIX[®])

Revoluciones (rpm)

Válvula de descompresión automática

Sistema de filtro de aire de larga duración

Freno de barrena QuickStop

Bloqueo de arranque/retrogiro

Precio recomendado en euros

① Peso sin combustible ni barrena

② Valor K según la Directiva 2006/42/CE = 2,0 dB(A)

③ Valor K según la Directiva 2006/42/CE = 2 m/s²

④ Se suministra sin barrena

⑤ Con apoyo acolchado

• De serie

Referencia

Precio recomendado en euros


Diámetro (mm)

Longitud (mm)

Uso

ACCESORIOS PARA BT 131

BARRENAS



4404 680 2004	142,00	40			
4404 680 2006	157,00	60			
4404 680 2009	172,00	90	695		
4404 680 2012	185,00	120			Para todo tipo de suelos.
4404 680 2015	199,00	150			
4404 680 2020	212,00	200			
4404 680 2030	224,00	300	750		

SINFÍN PLANTADOR



4311 680 2515	157,00	150	525		Barrena especial para hoyos de plantación, de forma cilíndrica.
---------------	--------	-----	-----	--	---

EXCAVADOR DE HOYOS



4404 680 1900	172,00	260	660		Barrena especial para remover y airear suelos y para plantar.
---------------	--------	-----	-----	--	---

PROLONGADORES DE EJE



4311 680 2350	65,00	-	450		Para hoyos más profundos.
---------------	-------	---	-----	--	---------------------------





LIMPIAR Y ORDENAR



SOPLADORES



PICADORES/ASPIRADORES



BARREDORAS



HIDROLIMPIADORAS



ASPIRADORAS DE LÍQUIDOS Y SÓLIDOS



BIOTRITURADORAS DE JARDÍN

LAS MÁQUINAS MÁS VARIADAS PARA ACABAR CON LA SUCIEDAD.

Sopladores y accesorios	281	Detergentes para hidrolimpiadoras	310
Picadores/aspiradores y accesorios	292	Hidrolimpiadoras profesionales	312
Barredoras	297	Accesorios para hidrolimpiadoras profesionales	314
Hidrolimpiadoras compactas y de gama media	300	Aspiradoras de líquidos y sólidos	319
Accesorios para hidrolimpiadoras compactas y de gama media	307	Accesorios para aspiradoras de líquidos y sólidos	321



SOPLADORES AL DETALLE



TÉCNICA

01 STIHL ERGOSTART

Permite un arranque cómodo y con poco esfuerzo. Un muelle situado entre el cigüeñal y la cuerda de arranque se ocupa del arranque, de modo que arranca con un suave tirón de la cuerda.

02 SILENCIADOR

Está integrado en el tubo de soplado y reduce el nivel de ruido manteniendo un alto rendimiento de soplado.

03 FILTRO HD2

Atrapa incluso el polvo fino, lo cual prolonga considerablemente la vida útil del motor. Al estar elaborado con un material especial, puede limpiarse lavándolo, por ejemplo, con STIHL Varioclean y agua caliente.

CONFORT

04 SISTEMA ANTIVIBRACIÓN STIHL

Los elementos de amortiguación reducen la transmisión de las vibraciones del motor a las manos y a los brazos.

05 PALANCA DE ACELERACIÓN CON BOTÓN DE STOP

La palanca de aceleración se puede bloquear en la posición de aceleración máxima. Solo hay que pulsar con el pulgar para apagar el motor. La máquina queda automáticamente preparada para arrancar de nuevo.

Hay que recordar que no todos los productos están equipados con las características aquí descritas. En esta página solo se describen los aspectos más importantes. Más explicaciones e indicaciones a partir de la página 438 o en la página web stihl.es.

SOPLADORES DE GASOLINA

- Para usuarios particulares y para profesionales del mantenimiento de parques y jardines
- Especialmente potentes
- Limpian incluso las capas húmedas de hojas caídas
- Manejo cómodo



BG 56

27,2 cm³ · 4,1 kg[Ⓞ]

Limpia sin esfuerzo las hojas caídas o la hierba cortada. Boquilla redonda, botón de stop.

Referencia 4241 011 1750

279,00 €

VERSIÓN SILENCIOSA



BG 66-D

27,2 cm³ · 4,5 kg[Ⓞ]

Baja emisión de ruido con potente caudal de aire. Silenciador integrado, boquilla redonda, catalizador, botón de stop.

Referencia 4241 011 1747

319,00 €



BG 86

27,2 cm³ · 4,4 kg[Ⓞ]

Para limpiar grandes superficies cubiertas de hojarasca y restos de césped cortado. Gracias al filtro HD2, es también adecuado para su uso en entornos con mucho polvo. Boquilla redonda, boquilla plana, sistema antivibración STIHL, STIHL ElastoStart, palanca de aceleración bloqueable con botón de stop.

Referencia 4241 011 1753

379,00 €

Otras versiones: BG 86 C-E ver la tabla de la página 290

Precio recomendado en euros

C = Versión confort Ⓞ Peso sin combustible, completo
E = STIHL ErgoStart
D = Catalizador

**BR 200**27,2 cm³ · 5,7 kg[Ⓞ]

Máquina compacta y muy ligera. Sistema antivibración STIHL, sistema de arranque simplificado, palanca de aceleración bloqueable con botón de stop, con asa.

Referencia 4241 011 1605

479,00 €**BR 430**63,3 cm³ · 10,2 kg[Ⓞ]

Potente soplador para eliminar con toda comodidad restos de césped y setos, hojarasca u otros residuos en grandes superficies. Agarre suave, sistema antivibración STIHL, arnés de correas anchas, STIHL ElastoStart, sistema de arranque simplificado, palanca de aceleración bloqueable con botón de stop, con asa.

Referencia 4244 011 1620

599,00 €**BR 500**64,8 cm³ · 10,1 kg[Ⓞ]

Medidas activas como el motor STIHL 4-MIX® y medidas pasivas como el silenciador integrado, reducen claramente el nivel de ruido. Por tanto, especialmente adecuado para trabajos de limpieza en zonas sensibles al ruido. Agarre suave, sistema antivibración STIHL, gatillo del acelerador regulable con botón de stop y arnés de correas ergonómicas y anchas.

Referencia 4282 200 0020

679,00 €**BR 700**64,8 cm³ · 10,8 kg[Ⓞ]

Soplador muy potente con una enorme fuerza de soplado. Regulación de la empuñadura sin herramientas, regulación continua del tubo de soplado, agarre suave, motor STIHL 4-MIX®, gatillo del acelerador regulable con botón de stop y arnés de correas ergonómicas y anchas. Garantía de 2 años para uso profesional.

Referencia 4282 200 0021

799,00 €**BR 800 C-E**79,9 cm³ · 11,7 kg[Ⓞ]

El soplador más potente de STIHL. Práctico arranque lateral en la parte posterior para arrancar el soplador con toda comodidad. Ajuste de la posición de la empuñadura sin herramientas y tubo de soplado de regulación continua. Empuñadura blanda, sistema antivibración STIHL, arnés ergonómico de correas anchas, arnés de cadera, cinturón de pecho, motor STIHL 4-MIX®, sistema de arranque simplificado, gatillo de aceleración continua bloqueable con botón de stop. Garantía de 2 años para uso profesional.

Referencia 4283 011 1603

879,00 €**BR 450 C-EF**63,3 cm³ · 11,5 kg[Ⓞ]

Soplador muy potente con arranque eléctrico STIHL para reiniciar el soplador con toda comodidad. Arranque por cuerda adicional con STIHL ErgoStart para arrancar a temperaturas inferiores a 0 °C, agarre suave, sistema antivibración STIHL, arnés de correas anchas, sistema de arranque simplificado, palanca de aceleración bloqueable con botón de stop, con asa, tubo del soplador de regulación continua, ajuste de la posición de la empuñadura sin herramientas.

Referencia 4244 011 1632

749,00 €**BR 600**64,8 cm³ · 10,2 kg[Ⓞ]

Muy potente. Alto rendimiento de soplado. Agarre suave, sistema antivibración STIHL, motor STIHL 4-MIX®, gatillo del acelerador regulable con botón de stop y arnés de correas ergonómicas y anchas. Garantía de 2 años para uso profesional.

Referencia 4282 200 0022

729,00 €

Otras versiones: BR 450 ver la tabla de la página 290

Precio recomendado en euros

C = Versión confort
E = STIHL ErgoStart
F = Arranque eléctrico STIHL

**ENCUENTRA EL COMBUSTIBLE Y EL ACEITE ADECUADOS**A PARTIR DE LA **PÁGINA 342**

Ⓞ Peso sin combustible, completo



SOPLADORES DE BATERÍA

- Ideales para tareas de limpieza en zonas sensibles al ruido como hospitales, guarderías infantiles o zonas residenciales
- Los modelos más silenciosos de la gama
- Sin cables y sin emisiones



BGA 45

18 V • 2,2 kg^①

Manejable soplador de batería para limpieza de superficies pequeñas en jardines. Batería integrada (45 Wh) con indicador de carga. Tiempo de carga de la batería 210 min / 300 min (80% / 100).

Referencia **4513 011 5901**

129,00 €



BGA 57

36 V • 2,3 kg^①

Soplador de batería muy silencioso. Para soplar y amontonar hojas, hierba, papel y otros residuos en zonas cercanas a viviendas. Boquilla redonda, agarre suave y tubo de soplado de longitud regulable en tres niveles, que se adapta de manera óptima a la estatura del usuario. Boquilla plana para una mayor velocidad de aire disponible como accesorio.

BGA 57 sin batería ni cargador

Referencia **4523 011 5964**

129,00 €

Set BGA 57 con AK 20 y AL 101

Referencia **4523 011 5978**

AHORRAS **58,00 €**^②

269,00 €



ENCUENTRA LAS BATERÍAS ADECUADAS Y OTROS ACCESORIOS

A PARTIR DE LA **PÁGINA 14**

Precio recomendado en euros

① Peso con batería

② Peso sin batería

AI III



AK III SYSTEM
AK 20



AHORRAS **58,00 €**^②

269,00 €



BGA 86

36 V • 2,8 kg^①

Soplador de batería muy potente y cómodo de manejar para usuarios profesionales, especialmente en zonas urbanas como parques y aparcamientos. Para eliminar hojarasca, poda verde y suciedad. Boquilla redonda, empuñadura blanda, tubo de soplado de longitud regulable en tres niveles, ajuste variable de la fuerza de soplado. Boquilla plana para una mayor velocidad de aire disponible como accesorio.

BGA 86 sin batería ni cargador

Referencia **BA02 011 5903**

299,00 €



BGA 100

36 V • 2,5 kg^①

Soplador de batería ligero, poco ruidoso y de alto rendimiento para profesionales, que trabajen en zonas urbanas y sensibles al ruido. Boquilla redonda, agarre suave, tres niveles de potencia con función de refuerzo adicional, tubo de soplado de longitud regulable en tres niveles, enganche para apoyo acolchado (accesorio). Boquilla plana para una mayor velocidad de aire disponible como accesorio. Funcionamiento con batería mediante el cable de conexión, así como el cinturón de baterías, el sistema de transporte AP o la batería de mochila AR (ver página 53).

BGA 100 sin batería ni cargador

Referencia **4866 011 5905**

469,00 €

① Explicación de los símbolos en la página 438

② Ahorra comprando el set completo, es más económico que comprar los componentes sueltos

APIII SYSTEM
AP 200



APIII SYSTEM
AR 3000 L



CON ERGOSOPORTE



BGA 200

36 V • 3,2 kg^①

El soplador de batería más potente de STIHL. Funcionamiento silencioso para uso profesional en el centro de la ciudad y en entornos sensibles al ruido. Su innovador diseño es ideal para trabajar en espacios estrechos e inaccesibles. Para superficies extensas o largas horas de trabajo, el BGA 200 puede acoplarse con facilidad al ErgoSoporte especialmente diseñado para aumentar la comodidad. Es posible alternar entre llevarlo en la mano o en el soporte con gran rapidez según sea necesario. Esto convierte al BGA 200 en una máquina 2 en 1. El diseño curvo del BGA 200 garantiza que el soplador no se doble ni incline a pesar del fuerte flujo de aire, de manera que alivia la tensión en la muñeca del usuario. La segunda empuñadura y el bloqueo de accionamiento proporcionan una comodidad adicional. Con solo pulsar un botón, la longitud del tubo de soplado puede ajustarse fácilmente para adaptarse a diferentes situaciones de limpieza, como en zonas con esquinas. El cómodo ErgoSoporte de serie se fija al arnés de la cadera de las baterías de mochila AR L.

BGA 200 sin batería ni cargador, con ErgoSoporte

Referencia **BA01 200 0000**

569,00 €



SOPLADORES ELÉCTRICOS

- Para usuarios particulares
- Ideales para zonas sensibles al ruido
- Especialmente silenciosos
- Potente rendimiento de soplado



BGE 71

230 V • 1,1 kW • 3,0 kg[Ⓞ]

Para limpiar superficies pequeñas o medianas en zonas cercanas a viviendas. Con boquilla plana y dispositivo antitirones del cable. Disponible accesorio opcional para aspirado.

Referencia **4811 011 1542** **119,00 €**



BGE 81

230 V • 1,4 kW • 3,3 kg[Ⓞ]

Para limpiar superficies grandes en zonas cercanas a viviendas. Con agarre suave, boquilla plana, ajuste progresivo de revoluciones, botón de bloqueo de la potencia de soplado y dispositivo antitirones del cable. Disponible accesorio opcional para aspirado.

Referencia **4811 011 1551** **149,00 €**



CONSEJOS PROFESIONALES

Tu soplador eléctrico se convierte fácilmente en un aspirador que tritura las hojas y las recoge en un saco. Estas hojas trituradas son adecuadas para abonar el suelo y se pueden esparcir directamente. Más información sobre el juego de aspiración en la siguiente página.

Precio recomendado en euros

[Ⓞ] Peso sin cable

ACCESORIOS Y KITS PARA SOPLADORES

- Aumentan las posibilidades de uso
- Diversas boquillas
- Juego de limpieza de canalones
- Arnés para trabajar con comodidad



NUEVO KITS DE MANTENIMIENTO

Con los kits de mantenimiento para sopladores de mochila de gasolina STIHL puedes realizar trabajos de mantenimiento sencillos por ti mismo. Cada kit incluye una bujía, un filtro de combustible y un filtro de aire. Con medidas de mantenimiento estándar periódicas y proactivas puedes no solo proteger las piezas y los componentes de las máquinas frente a la suciedad o frente a posibles daños, sino al mismo tiempo aumentar la vida útil de tu máquina. Además de la llave combinada que se suministra de serie con tu soplador STIHL, no necesitas ninguna otra herramienta adicional para el mantenimiento.

Kit de mantenimiento 39 para BR 500, BR 600, BR 700
Referencia **4282 007 4100** **18,50 €**

Kit de mantenimiento 40 para BR 800
Referencia **4283 007 4101** **14,90 €**

JUEGOS DE ASPIRACIÓN

Para convertir el soplador en un picador / aspirador.
Para BG 56 y BG 86.



Referencia **4241 700 2200** **90,00 €**

Para convertir el soplador eléctrico en un picador / aspirador eléctrico.
Para BGE 71 y BGE 81.



Referencia **4811 700 2201** **75,00 €**

ARNÉS DE CADERA

Reparte el peso de manera uniforme y descarga la espalda.
Para BR 430, BR 450.



Referencia **4203 710 9102** **26,00 €**





ERGOSOPORTE PARA BGA 200

Gracias al cómodo sistema de transporte, el BGA 200 puede utilizarse de diversas maneras: manualmente o suspendido en el soporte colocado en un lado del cuerpo. El cambio es sencillo y rápido, y la carga de trabajo se reduce enormemente, especialmente durante los trabajos más largos. El ErgoSoporte solo se puede usar junto con un sistema de transporte para baterías de mochila AR L. No se puede usar con el cinturón de baterías o el sistema de transporte AP. Las baterías AR L y el sistema de transporte para baterías AR L no se incluyen en el suministro.

Referencia **BA01 490 0400** **92,00 €**

CIERRE DE PECHO

Para que el arnés quede bien colocado. Para BR 200, BR 350, BR 430, BR 450, BR 500, BR 600, BR 700 y BR 800.



Referencia **0000 790 7700** **6,80 €**



BOLSA DE TRANSPORTE

Ideal para el transporte y almacenamiento del equipo junto con las herramientas Combi FS-KM o HL-KM. Apropiado para BGA 57, BGA 86, BGA 100 y todos los motores. Combi con manillar cerrado.

Referencia **0000 881 0507** **45,00 €**

JUEGO DE LIMPIEZA DE CANALONES

Su tubo de aprox. 3 m permite limpiar los canalones cómodamente. Para BG 56, BG 66, BG 86, BGE 71 y BGE 81.



Referencia **4241 007 1003** **55,00 €**

APOYO ACOLCHADO

Apoyo acolchado con adaptador de arnés para sujetarlo en el cinturón de baterías con arnés, en el sistema de transporte AP o en el sistema de transporte AR L. Para BGA 100, KMA 130 R, KMA 135 R, FSA 130, FSA 130 R, FSA 135 R y RGA 140.



Referencia **0000 007 1045** **31,00 €**

Referencia

Precio recomendado en euros

Forma

Adecuado para soplador

Uso

BOQUILLAS PLANAS

	4866 701 8301	10,60	recta	BGA 57, BGA 86, BGA 100	Facilita la eliminación de objetos pesados o mojados debido a la gran velocidad del aire.
	4241 708 6302	14,40	curvada	BG 56, BG 86, BGE 71, BGE 81, SHA 56	
	4606 701 8301	15,00	curvada	BR 430, BR 500, BR 600	Permiten trabajar en superficies extensas gracias a su chorro de aire dirigido en paralelo al suelo.
	4282 708 6304	17,00	curvada	BR 700, BR 800	

BOQUILLAS REDONDAS

	4244 708 6301	10,00	recta	BR 450	Para trabajar con menos esfuerzo.
--	----------------------	--------------	-------	--------	-----------------------------------



Referencia	Precio recomendado en euros	Cilindrada (cm³)	Tensión nominal (V)	Potencia (kW)	Peso (kg)	Fuerza de soplado ^① (N)	Velocidad máx. del aire (m/s) con boquilla redonda/plana	Caudal de aire (m³/h) con boquilla redonda/plana	Nivel sonoro ^② (dB(A))	Potencia sonora ^③ (dB(A))	Vibraciones derecha ^④ (m/s²)	STIHL Motor (2-MIX/4-MIX®)/ sistema de batería STIHL	Boquilla redonda/ boquilla plana	Sistema antivibración STIHL	STIHL ElastoStart / ErgoStart	Arranque lateral STIHL	Arranque eléctrico STIHL	Cinturón de pecho/ arnés de cadera	Juego de aspiración	Catalizador	
SOPLADORES DE GASOLINA																					
BG 56	4241 011 1750	279,00	27,2	-	-	4,1 ^①	13	71/-	700/-	90	104	8,0	2-MIX	●/○	-	○/-	-	-	-/-	○	-
BG 66-D	4241 011 1747	319,00	27,2	-	-	4,5 ^①	10	62/-	630/-	86	99	7,8	2-MIX	●/-	-	○/-	-	-	-/-	-	●
BG 86	4241 011 1753	379,00	27,2	-	-	4,4 ^①	15	76/89	755/620	90	104	2,5	2-MIX	●/●	●	-/-	-	-	-/-	○	-
BG 86 C-E	4241 011 1754	399,00	27,2	-	-	4,4 ^①	15	76/89	755/620	90	104	2,5	2-MIX	●/●	-	-/●	-	-	-/-	○	-
BR 200	4241 011 1605	479,00	27,2	-	-	5,7 ^①	12	67/-	680/-	96	103	3,0	2-MIX	●/-	●	-/-	-	-	○/-	-	-
BR 430	4244 011 1620	599,00	63,3	-	-	10,2 ^①	26	98/-	850/-	101	108	2,5	2-MIX	●/○	●	●/-	-	-	○/○	-	-
BR 450	4244 011 1635	649,00	63,3	-	-	11,5 ^①	28	99/-	1.090/-	102	108	2,5	2-MIX	●/-	●	-/-	-	-	○/○	-	-
BR 450 C-EF	4244 011 1632	749,00	63,3	-	-	11,5 ^①	28	99/-	1.090/-	102	108	2,5	2-MIX	●/-	●	-/●	-	●	○/○	-	-
BR 500	4282 200 0020	679,00	64,8	-	-	10,1 ^①	22	93/-	925/-	90	100	1,4	4-MIX®	●/○	●	-/-	-	-	○/○	-	-
BR 600	4282 200 0022	729,00	64,8	-	-	10,2 ^①	32	106/-	1.150/-	100	108	1,8	4-MIX®	●/○	●	-/-	-	-	○/●	-	-
BR 700	4282 200 0021	799,00	64,8	-	-	10,8 ^①	35	88/-	1.550/-	101	109	2,5	4-MIX®	●/○	●	-/-	-	-	○/●	-	-
BR 800 C-E	4283 011 1603	879,00	79,9	-	-	11,7 ^①	41	97/-	1.700/-	104	112	3,5	4-MIX®	●/-	●	-/●	●	-	●/●	-	-
SOPLADORES DE BATERÍA																					
BGA 45	4513 011 5901	129,00	-	18	-	2,2 ^①	5	44/-	420/-	76	87	3,2	Línea AI	●/-	-	-/-	-	-	-/-	-	-
BGA 57	4523 011 5964	129,00 ^⑤	-	36	-	2,3 ^①	9	55/60	620/560	79	90	0,6	Sistema AK	●/○	-	-/-	-	-	-/-	-	-
SET BGA 57 con AK 20 + AL 101	4523 011 5978	269,00	-	36	-	3,5 ^①	9	55/60	620/560	79	90	0,6	Sistema AK	●/○	-	-/-	-	-	-/-	-	-
BGA 86	BA02 011 5903	299,00 ^⑥	-	36	-	2,8 ^①	15	69/76	780/710	79	90	0,5	Sistema AP	●/○	-	-/-	-	-	-/-	-	-
BGA 100	4866 011 5905	469,00 ^⑥	-	36	-	2,5 ^①	17 ^②	75 ^② /81	840 ^② /760	80	90	0,9	Sistema AP	●/○	-	-/-	-	-	-/-	-	-
BGA 200	BA01 200 0000	569,00 ^⑥	-	36	-	3,2 ^①	21 ^②	84 ^② /-	940 ^② /-	80	91	0,7	Sistema AP	●/-	-	-/-	-	-	-/-	-	-
SOPLADORES ELÉCTRICOS																					
BGE 71	4811 011 1542	119,00	-	230	1,1	3,0 ^①	9	-/70	-/485	85	100	1,0	-	-/●	-	-/-	-	-	-/-	○	-
BGE 81	4811 011 1551	149,00	-	230	1,4	3,3 ^①	12	-/82	-/565	89	103	4,1	-	-/●	-	-/-	-	-	-/-	○	-

● De serie
○ Opcional (accesorio)

C = Versión confort
D = Catalizador

E = STIHL ErgoStart
F = Arranque eléctrico STIHL

① Combinación de velocidad del aire y caudal de aire
② Valor K RL 2006/42/EG = 2,0 dB(A)
③ Valor K RL 2006/42/EG = 2 m/s²

④ Peso sin combustible, completo
⑤ Peso con batería
⑥ Peso sin batería

⑦ Peso con batería, sin cargador
⑧ Peso sin cable
⑨ En modo turbo
⑩ Precio sin batería ni cargador



PICADORES/ ASPIRADORES Y ACCESORIOS

- Para profesionales y particulares
- Para aspirar y picar hojas caídas y restos de hierba y poda
- También se pueden utilizar como sopladores



SH 56

27,2 cm³ · 5,4 kg^①

Ideal para la limpieza de superficies medianas. Regulación en progresión continua del régimen de revoluciones, boquilla redonda.

Referencia 4241 011 0928

339,00 €



SH 86

27,2 cm³ · 5,8 kg^①

Ideal para la limpieza de grandes superficies. Ajuste progresivo del régimen de revoluciones, boquilla redonda, boquilla plana, botón de bloqueo, STIHL ElastoStart, sistema antivibración STIHL, filtro HD2.

Referencia 4241 011 0932

439,00 €

Otras versiones: SH 86 C-E ver la tabla de la página 294



ENCUENTRA EL COMBUSTIBLE Y EL ACEITE ADECUADOS

A PARTIR DE LA **PÁGINA 342**



BATERÍAS DE IONES DE LITIO CORRESPONDIENTES Y OTROS ACCESORIOS

A PARTIR DE LA **PÁGINA 14**

Precio recomendado en euros

ACCESORIO:

**NUEVO
JUEGO DE
CONVERSIÓN**



Ver la página 294

AK
SYSTEM
AK 20



INCLUYE TUBO DE SOPLADO



NUEVO

SHA 56

36 V · 4,2 kg^②



El primer picador/aspirador de batería de la gama de STIHL. Se trata de una práctica máquina 2 en 1 que puede usarse tanto para aspirar hojas y triturarlas, como para soplar hojas o papel. El cambio de picador/aspirador a soplador es especialmente fácil y no hacen falta herramientas. Excelente ergonomía en ambos modos de trabajo gracias a la empuñadura giratoria con regulador de velocidad. Lo puedes usar como picador/aspirador, con empuñadura delantera adicional, estrella de picado de metal y arnés acolchado. El saco recogedor se engancha en el tubo de aspiración y ofrece la máxima libertad de movimiento para las piernas gracias a su diseño asimétrico. El saco recogedor de mochila está disponible como accesorio. También lo puedes usar como soplador, con boquilla redonda y tubo de soplado de longitud regulable en dos niveles. Boquilla plana para una mayor velocidad de aire también disponible como accesorio.

SHA 56 sin batería ni cargador

Referencia SA02 011 7104

219,00 €

Set SHA 56 con AK 20 y AL 101

Referencia SA02 200 0001

AHORRAS 58,00 €^③

359,00 €



SHE 71

230 V · 1,1 kW · 4,1 kg^②

Eléctrico. Muy adecuado para trabajar en zonas cercanas a viviendas. Convertible en soplador. Con función de triturado, no de picado.

Referencia 4811 011 0829

159,00 €



SHE 81

230 V · 1,4 kW · 4,5 kg^②

Para grandes superficies y trabajos alrededor de la casa. Regulación en progresiva del régimen de revoluciones, interruptor de bloqueo, empuñadura de goma, boquilla plana, dispositivo de soplado.

Referencia 4811 011 0839

189,00 €



LISTO PARA USAR CON UN GIRO

No importa si utilizas el SHA 56 como soplador o aspirador: en ambos casos, la empuñadura giratoria ofrece una ergonomía excelente y, por tanto, aumenta el confort en el trabajo. Para hacer el cambio sin herramientas de picador/aspirador a soplador —y viceversa—, solo tienes que girar la empuñadura 180 grados y ya tendrás el SHA 56 listo para usar. Mediante el regulador de velocidad variable que hay en la empuñadura, se puede regular de forma progresiva la fuerza de aspiración y soplado del SHA 56. Especialmente para el uso como picador/aspirador, la empuñadura adicional en ángulo del SHA 56 permite un manejo aún más cómodo.

C = Versión confort
E = STIHL ErgoStart

① Peso sin combustible, completo
② Peso sin batería, en modo de aspiración
③ Peso sin cable

④ Ahorra comprando el set completo, es mas economico que comprar los componentes sueltos
⑤ Explicación de los símbolos en la página 438



SACO RECOGEDOR

45 l. Para trabajos muy polvorientos. Para SH 56, SH 86, SHA 56, SHE 71 y SHE 81. Para el uso con el SHA 56 se debe elegir el set de montaje de saco recogedor.



Referencia **4229 708 9702** **32,00 €**

BOQUILLA PLANA CURVADA

Para SH 56, SH 86, SHA 56, SHE 71 y SHE 81.



Referencia **4241 708 6302** **14,40 €**

JUEGO DE LIMPIEZA DE CANALONES

Para limpiar la suciedad y la hojarasca. Tubo de soplado de aprox. 3 m de longitud. Para SH 56, SH 86, SHE 71 y SHE 81.



Referencia **4241 007 1003** **55,00 €**

NUEVO JUEGO DE CONVERSIÓN

Saco recogedor de mochila de 45 l para el SHA 56. Reduce el peso en la máquina y permite trabajar sin fatigarse. Juego de montaje compuesto de saco recogedor, tubo curvado y adaptador. Posibilidad de montaje sin herramientas en el SHA 56.



Referencia **SA02 007 1000** **56,00 €**

Referencia

Precio recomendado en euros

			Cilindrada (cm³)	Tensión nominal (V)	Consumo de potencia (kW)	Peso (kg), incl. accesorios	Nivel sonoro [ⓐ] (dB(A))	Potencia sonora [ⓐ] (dB(A))	Vibraciones izquierda/derecha [ⓐ] (m/s²)	Motor STIHL (2-MIX / 4-MIX [®]) / sistema de batería STIHL	Caudal de aire (m³/h) en modo de aspiración	Fuerza de soplado [ⓐ] (N)	Velocidad máx. de aire (m/s) con boquilla redonda/boquilla plana	Caudal de aire (m³/h) con boquilla redonda/plana	Volumen del saco recogedor (l)	Sistema antivibración STIHL	STIHL ElastoStart	STIHL ErgoStart	Boquilla redonda/boquilla plana	Regulación en progresión continua del régimen de revoluciones	Bomba manual de combustible	
PICADORES/ASPIRADORES DE GASOLINA																						
SH 56		4241 011 0928	339,00	27,2	-	-	5,4 [ⓐ]	94	105	9,1/8,0	2-MIX	710	13	71/-	700/-	45	-	o	-	●/o	●	●
SH 86		4241 011 0932	439,00	27,2	-	-	5,8 [ⓐ]	93	106	2,5/1,9	2-MIX	770	15	76/89	755/620	45	●	●	-	●/●	●	●
SH 86 C-E		4241 011 0933	459,00	27,2	-	-	5,8 [ⓐ]	93	106	2,5/1,9	2-MIX	770	15	76/89	755/620	45	●	o	●	●/●	●	●
PICADOR/ASPIRADOR DE BATERÍA																						
SHA 56	NUEVO	En modo de aspiración	SA02 011 7104	219,00[ⓐ]	-	36	-	4,2 [ⓐ]	83	96	0,8/0,8	Sistema AK	510	-	-	-	40	-	-	-	●	-
		En modo de soplado			-	-	3,2 [ⓐ]	81	96	1,1 [ⓐ] /-	-		8	47/-	560/-	-	-	-	-	-	-	●/o
SET SHA 56 con AK 20 + AL 101	NUEVO	En modo de aspiración	SA02 200 0001	359,00	-	36	-	5,4 [ⓐ]	83	96	0,8/0,8	Sistema AK	510	-	-	-	40	-	-	-	●	-
		En modo de soplado			-	-	4,4 [ⓐ]	81	96	1,1 [ⓐ] /-	-		8	47/-	560/-	-	-	-	-	-	-	●/o
PICADORES/ASPIRADORES ELÉCTRICOS																						
SHE 71		4811 011 0829	159,00	-	230	1,1	4,1 [ⓐ]	85	101	1,2/0,8	-	540	9	-/70	-/485	45	-	-	-	-/●	-	-
SHE 81		4811 011 0839	189,00	-	230	1,4	4,5 [ⓐ]	88	103	5,6/2,6	-	610	12	-/82	-/565	45	-	-	-	-/●	●	-

Precio recomendado en euros

- De serie
- Accesorio (opcional)
- C = Versión confort
- E = STIHL ErgoStart

- ⓐ Valor K según la Directiva 2006/42/CE = 2,0 dB(A)
- ⓑ Valor K según la Directiva 2006/42/CE = 2 m/s²
- ⓒ Combinación de velocidad de aire y caudal de aire
- ⓓ Peso sin combustible, completo
- ⓔ Peso sin batería, en modo de aspiración

- ⓕ Peso con batería incluida, sin cargador, en modo de aspiración
- ⓖ Peso sin batería, en modo de soplado
- ⓗ Peso con batería, sin cargador, en modo de soplado

- ⓓ Peso sin cable
- ⓔ En modo turbo
- ⓕ Precio sin batería ni cargador



BARREDORAS AL DETALLE



TÉCNICA

- 01 PERFIL DE GOMA Y FILTRO DE AIRE**
El perfil de goma que bordea el rodillo y dos filtros de aire de espuma retienen incluso las partículas más finas durante el barrido.
- 02 SISTEMA DE BARRIDO STIHL MULTICLEAN**
Permite la recogida de diferentes tipos de suciedad, desde materiales pesados y mojados hasta latas de bebidas o incluso botellas de plástico. Con el rodillo barredor de STIHL MultiClean PLUS se recoge incluso el polvo más fino. La recogida se realiza delante de la máquina de modo que los materiales no se atasquen debajo de ella.
- 03 CEPILLOS DE BAJO DESGASTE**
Cuatro años de garantía para los cepillos de nailon de bajo desgaste.

CONFORT

- 04 PRÁCTICO DEPÓSITO DE BARRIDO**
Gracias a su volumen especialmente grande recoge mucho material ocupando poco espacio. La máquina puede guardarse en posición vertical apoyada sobre el depósito sin que se caiga el contenido.
- 05 REGULACIÓN CENTRALIZADA DE LA ALTURA Y PISADOR DE CEPILLOS**
Permite ajustar las barredoras a diferentes entornos. Los cepillos salientes en los laterales y el pisador de cepillos aseguran la limpieza incluso junto a paredes o bordillos.
- 06 RUEDAS GRANDES Y MANILLAR ERGONÓMICO DE ALTURA REGULABLE**
Debido a su peso reducido, a sus ruedas grandes con óptima transmisión del empuje y a su manillar ergonómico, la máquina es ligera y se puede empujar con comodidad.

BARREDORAS

- Para particulares y profesionales
- Para limpiar caminos, patios, aparcamientos, gasolineras o naves industriales
- Barren suciedad gruesa, fina, pesada y mojada
- Con los eficientes sistemas de barrido STIHL MultiClean y MultiClean PLUS



KG 550

Capacidad del depósito 25 l • Anchura de barrido 55 cm • 6,0 kg

Para tareas de barrido alrededor de la casa. Sistema de barrido STIHL MultiClean, regulación centralizada de la altura en 8 posiciones, rodillos guía laterales, adecuada para uso en el exterior, 4 años de garantía de vida útil para los cepillos de nailon de bajo desgaste.

Referencia 4860 019 4705

244,00 €



KG 770

Capacidad del depósito 50 l • Anchura de barrido 77 cm • 13,0 kg

Para barrer superficies más grandes como patios de colegio, gasolineras, aparcamientos o naves. Equipada con el sistema STIHL MultiClean PLUS. Peso reducido y transmisión directa por lo que exige menos esfuerzo. Con regulación centralizada de altura. Garantía de 4 años para los cepillos de nailon.

Referencia 4860 019 4706

529,00 €



APIII
SYSTEM
AP 200

KGA 770

36 V • Capacidad del depósito 50 l • Anchura de barrido 77 cm • 16,0 kg

Barredora de batería para grandes superficies tanto en interior como en exterior. Con sistema de barrido STIHL MultiClean PLUS, regulación centralizada de altura en 8 posiciones, con rodillo lateral, asa de transporte, manillar ergonómico regulable en 2 alturas y rodillo multifunción para guiarlo incluso por desniveles del terreno. Se almacena en vertical para ocupar menos espacio. Incorpora además un empuje ligero gracias al accionamiento con batería de los cepillos y al rodillo central. Garantía de 4 años en los cepillos de nailon de desgaste reducido.

KGA 770 sin batería ni cargador
Referencia 4860 011 4705

749,00 €



ENCUENTRA LAS BATERÍAS ADECUADAS Y OTROS ACCESORIOS

A PARTIR DE LA **PÁGINA 14**



Referencia

Precio recomendado en euros

Capacidad del depósito (l)

Ancho de barrido (cm)

Tensión nominal (V)

Peso (kg)

Nivel sonoro[ⓐ] (dB(A))

Potencia sonora[ⓑ] (dB(A))

Para superficies hasta... (m²)

Sistema de barrido

Regulación centralizada de la altura

Protector para ruedas grandes

Lámina de estanqueidad giratoria + filtro de aire

Soporte inferior de cerdas

Manillar ergonómico

Accionamiento a batería (para cepillos)

Zona interior: adoquines / pavimento sellado

Zona exterior: asfalto / hormigón lavado / adoquines / losetas

BARREDORAS																		
KG 550	4860 019 4705	244,00	25	55	-	6,0	-	-	300	MultiClean	●	-	-	-	-	-	-	●/●/●/●
KG 770	4860 019 4706	529,00	50	77	-	13,0	-	-	1.500	MultiClean PLUS	●	●	●	●	●	-	-	●/●/●/●
BARREDORA DE BATERÍA																		
KGA 770	4860 011 4705	749,00 [ⓐ]	50	77	36	16,0 [ⓑ]	64	80	2.000	MultiClean PLUS	●	●	●	●	●	●/●	●/●	●/●/●/●

Precio recomendado en euros

ⓐ Peso sin batería

ⓑ Valor K RL 2006/42/EG = 2,0 dB(A)

ⓐ Precio sin batería ni cargador

ⓑ Explicación de los símbolos en la página 438

● De serie

HIDROLIMPIADORAS AL DETALLE



TÉCNICA

- 01 REGULACIÓN DE CAUDAL / PRESIÓN Y MANÓMETRO**
La presión de trabajo y el caudal del agua se pueden ajustar a cada tarea de limpieza sin interrupciones. El manómetro de la máquina muestra la presión ajustada.
- 02 BOMBA DE LATÓN CON PISTONES CON BAÑO CERÁMICO**
Los pistones con baño cerámico hacen que la bomba sea muy resistente y proporcionan una larga vida útil.
- 03 MOTOR DE INDUCCIÓN SIN ESCOBILLAS**
Los motores de inducción sin escobillas en las hidrolimpiadoras STIHL son especialmente resistentes y duraderos.
- 04 MANGUERA DE ALTA PRESIÓN CON REFUERZO DE ACERO**
La manguera de alta presión reforzada con un tejido de acero es especialmente resistente e idónea para usar en las condiciones más duras.

CONFORT

- 05 TAMBOR DE MANGUERA INTEGRADO**
Los modelos PLUS disponen de un tambor de manguera integrado para un almacenamiento cómodo y seguro de la manguera de alta presión. El mango de la manivela se puede plegar para el transporte y almacenaje.
- 06 DEPÓSITO DE DETERGENTE INTEGRADO CON REGULACIÓN DEL DOSIFICADOR**
Las máquinas cuentan con un depósito de 2 l integrado para utilizar detergentes. El regulador de dosificación ajusta la dosificación del detergente.
- 07 CÓMODA LANZA CON ACOPLAMIENTO RÁPIDO ANTITORSIÓN Y TUBO DE PULVERIZACIÓN ROTATIVO**
El acoplamiento rápido antitorsión permite conectar la lanza de alta presión a la manguera y desconectarla rápidamente. Con ayuda del tubo de pulverización rotativo se puede ajustar perfectamente la orientación del chorro de alta presión en función de la tarea de limpieza.
- 08 MANGO TELESCÓPICO DE ALUMINIO**
Extensible y de alta calidad para un transporte más cómodo y un almacenamiento en poco espacio.
- 09 COMPARTIMENTO INTEGRADO PARA GUARDAR LAS BOQUILLAS**
En el práctico compartimento se pueden guardar las boquillas bien protegidas y evitar que se pierdan.

Hay que recordar que no todos los productos están equipados con las características aquí descritas. En esta página solo se describen los aspectos más importantes. Más explicaciones e indicaciones a partir de la página 438 o en la página web stihl.es.



HIDRO-LIMPIADORAS COMPACTAS

- Para tareas de limpieza alrededor de la casa y el jardín, así como para la limpieza del vehículo[Ⓞ]
- Para limpiar muebles de jardín, escaleras, caminos y terrazas
- Hidrolimpiadoras compactas, cómodas y potentes
- Con detalles y equipamiento de alta calidad



NUEVO RE 80 X

Máx. 120 bar • máx. 430 l/h • 7,0 kg

Hidrolimpiadora portátil especialmente compacta con peso reducido para un transporte sencillo y un almacenamiento con ahorro de espacio. Con robusta bomba de alta presión de aluminio, boquilla rotativa, boquilla de chorro plano ajustable, dosificador de detergente. Almacenamiento de los accesorios seguro y con ahorro de espacio directamente en la hidrolimpiadora. Acoplamiento rápido para la conexión sencilla de la manguera de alta presión a la hidrolimpiadora y la pistola.

Referencia **RE02 011 4508**

119,00 €

NUEVO RE 80

Máx. 120 bar • máx. 430 l/h • 7,0 kg

Hidrolimpiadora ligera y compacta con robusta bomba de alta presión de aluminio, boquilla rotativa, boquilla de chorro plano ajustable y dosificador de detergente. Almacenamiento de los accesorios seguro y con ahorro de espacio directamente en la hidrolimpiadora. Acoplamiento rápido para la conexión sencilla de la manguera de alta presión a la hidrolimpiadora y la pistola.

Referencia **RE02 011 4538**

145,00 €

Precio recomendado en euros

X = Modelo portátil

ESTO OFRECEN NUESTRAS NUEVAS HIDROLIMPIADORAS RE 80 X Y RE 80:



MANEJO SENCILLO

Gracias a los acoplamientos rápidos, la manguera de alta presión se puede sujetar de forma sencilla a la hidrolimpiadora y la pistola.

PRÁCTICO ALMACENAMIENTO

Boquilla rotativa, boquilla de chorro plano y boquilla de espuma, se pueden acoplar directamente en la máquina.

LIMPIEZA SIN COMPLICACIONES

La boquilla de espuma se puede colocar en el tubo de pulverización, lo que permite añadir detergente directamente al chorro de agua.



NUEVO RE 90

Máx. 130 bar • máx. 440 l/h • 8,0 kg

Hidrolimpiadora ligera y cómoda con robusta bomba de alta presión de aluminio, boquilla rotativa, boquilla de chorro plano ajustable y dosificador de detergente. Posición de reposo para depositar la lanza en los descansos y almacenamiento de los accesorios seguro y con ahorro de espacio directamente en la máquina. Acoplamiento rápido para la conexión sencilla de la manguera de alta presión a la hidrolimpiadora y la pistola.

Referencia **RE02 011 4503**

189,00 €

[Ⓞ] Consulta la normativa vigente sobre aguas residuales antes de utilizar la hidrolimpiadora



NUEVO
¡DISPONIBLE A PARTIR
DE PRIMAVERA 2022!

RE 100 PLUS CONTROL

Máx. 150 bar • máx. 450 l/h • 9,0 kg

Hidrolimpiadora especialmente cómoda y ligera con un PLUS de comodidad. Función CONTROL con regulación de la presión con solo pulsar un botón e indicación LED de la presión directamente en la pistola. Tambor de manguera (PLUS) para manejar y almacenar la manguera de alta presión de forma sencilla. Boquilla 3 en 1, con boquilla rotativa, boquilla de chorro plano y boquilla de detergente integrada. Almacenamiento de los accesorios seguro y con ahorro de espacio en la hidrolimpiadora.

Referencia **RE02 011 4546**

229,00 €



RE 110

Máx. 150 bar • máx. 430 l/h • 17,6 kg

Robusta hidrolimpiadora con motor de inducción sin escobillas y bomba de aluminio de alta calidad. Diseño compacto con mango telescópico de aluminio extensible. Compartimento con apertura lateral con almacenamiento integrado para las boquillas y los cables de red. Con boquilla rotativa, boquilla de chorro plano ajustable y boquilla de detergente. Manguera de alta presión de 7 m de largo con acoplamiento rápido para la conexión con la máquina y la pistola.

Referencia **4950 011 4520**

279,00 €



RE 120

Máx. 160 bar • 480 l/h • 20,0 kg

Potente hidrolimpiadora con motor de inducción sin escobillas y bomba de aluminio de alta calidad. Diseño compacto con mango telescópico de aluminio extensible. Compartimento desplegable lateral con almacenamiento integrado para las boquillas y los cables de red. Cómoda pistola de alta presión que permite trabajar con poco esfuerzo, con empuñadura suave y tubo de pulverización especialmente largo. Con boquilla rotativa, boquilla de chorro plano ajustable y boquilla de detergente. Manguera de alta presión de 8 m de largo con acoplamiento rápido para la conexión con la máquina y la pistola.

Referencia **4950 011 4540**

379,00 €



NUEVO RE 140 PLUS

Máx. 180 bar • máx. 510 l/h • 22,7 kg

Potente hidrolimpiadora de la gama compacta de STIHL con un amplio equipamiento. Motor de inducción sin escobillas, bomba de aluminio de alta calidad y manguera de alta presión con malla metálica. Diseño compacto con mango telescópico de aluminio extensible. Compartimento desplegable lateral con almacenamiento integrado para las boquillas y los cables de red. Cómoda pistola de alta presión que permite trabajar con poco esfuerzo, con empuñadura suave y tubo de pulverización especialmente largo. Con boquilla rotativa, boquilla de chorro plano ajustable y boquilla de detergente. Manguera de alta presión de 10 m de largo, resistente y con refuerzo de acero, con acoplamiento rápido. Con tambor de manguera (PLUS) y robusta guía de aluminio para manejar y almacenar la manguera de alta presión de forma especialmente sencilla.

Referencia **4950 011 4580**

499,00 €



RE 100 PLUS CONTROL

REGULACIÓN E INDICACIÓN DE LA PRESIÓN

Una vez establecida correctamente la conexión entre la unidad de radio y la hidrolimpiadora, se pueden ajustar tres niveles de presión distintos en la pistola. Mediante una indicación LED te informa sobre el nivel de presión seleccionado en cada momento.

REGULACIÓN DE LA PRESIÓN

Con solo pulsar una tecla, se pueden ajustar tres niveles de presión distintos.



INDICACIÓN DE PRESIÓN

La indicación LED te informa sobre la presión actualmente ajustada.

INICIALIZACIÓN Y ESTABLECIMIENTO DE LA CONEXIÓN

Una vez establecida correctamente la conexión entre el control remoto y la hidrolimpiadora, se puede ajustar la presión deseada directamente en la pistola.

BOQUILLA 3 EN 1

Para un trabajo versátil, basta con un sencillo giro para cambiar la boquilla como se prefiera y elegir entre boquilla de chorro plano, boquilla rotativa y boquilla de detergente.

BOQUILLA DE CHORRO PLANO

La boquilla estándar para limpiar suciedad normal en diversas superficies.



BOQUILLA ROTATIVA

Para eliminar suciedad persistente en superficies resistentes.

BOQUILLA DE DETERGENTE

Para aplicar agua mezclada con detergente del depósito de detergente de la hidrolimpiadora.

RE 130 PLUS

Máx. 170 bar • máx. 500 l/h • 21,2 kg

Hidrolimpiadora especialmente potente y robusta con múltiples opciones de equipamiento. Motor de inducción sin escobillas, bomba de aluminio de alta calidad y manguera de alta presión con malla de acero. Diseño compacto con mango telescópico de aluminio extensible. Compartimento desplegable lateral con almacenamiento integrado para las boquillas y los cables de red. Cómoda pistola de alta presión que permite trabajar con poco esfuerzo, con empuñadura suave y tubo de pulverización especialmente largo. Con boquilla rotativa, boquilla de chorro plano ajustable y boquilla de detergente. Manguera de alta presión de 9 m de largo, resistente y con refuerzo de acero, con acoplamiento rápido. Con tambor de manguera (PLUS) y robusta guía de aluminio para manejar y almacenar la manguera de alta presión de forma especialmente sencilla.

Referencia **4950 011 4560**

439,00 €



ENCUENTRA EL ACCESORIO ADECUADO

A PARTIR DE LA **PÁGINA 307**

HIDRO-LIMPIADORAS DE GAMA MEDIA

- Para profesionales y particulares exigentes
- Perfectas para trabajos de limpieza en piscinas, garajes o talleres
- La alta presión de trabajo puede hasta con la suciedad más persistente



RE 150

Máx. 180 bar • 612 l/h • 30,0 kg

Hidrolimpiadora potente y duradera con múltiples opciones de equipamiento. Bomba de alta presión de latón, regulación de presión/caudal con manómetro, depósito integrado con regulación del dosificador para detergente, boquilla de chorro plano ajustable, boquilla rotativa de cerámica resistente al desgaste, acoplamiento rápido antitorsión en la pistola, compartimento para guardar las boquillas y manguera de alta presión de 9 metros con refuerzo de acero.

Referencia RE01 011 4500

689,00 €



RE 170

Máx. 180 bar • 648 l/h • 30,0 kg

Hidrolimpiadora especialmente potente y robusta con múltiples opciones de equipamiento. Bomba de alta presión de latón con pistones con baño cerámico resistentes al desgaste, regulación de presión/caudal con manómetro, depósito integrado con regulación del dosificador para detergente, boquilla de chorro plano ajustable, boquilla rotativa de cerámica resistente al desgaste, acoplamiento rápido antitorsión en la pistola, compartimento para guardar las boquillas y manguera de alta presión de 9 metros con refuerzo de acero.

Referencia RE01 011 4530

779,00 €



RE 170 PLUS

Máx. 180 bar • máx. 648 l/h • 31,0 kg

Hidrolimpiadora especialmente robusta y potente con un PLUS de comodidad. Tambor de manguera con guía, manivela plegable y manguera de alta presión de 12 metros con refuerzo de acero, bomba de alta presión de latón con pistones con baño cerámico resistentes al desgaste, regulación de presión/caudal con manómetro, depósito integrado con regulación del dosificador para detergente, boquilla de chorro plano ajustable, boquilla rotativa de cerámica resistente al desgaste, acoplamiento rápido antitorsión en la pistola y compartimento para guardar las boquillas.

Referencia RE01 011 4531

879,00 €



RE 150 PLUS

Máx. 180 bar • máx. 612 l/h • 31,0 kg

Hidrolimpiadora potente y duradera con un PLUS de comodidad. Tambor de manguera con guía, manivela plegable y manguera de alta presión de 12 metros con refuerzo de acero, bomba de alta presión de latón, regulación de presión/caudal con manómetro, depósito integrado con regulación del dosificador para detergente, boquilla de chorro plano ajustable, boquilla rotativa de cerámica resistente al desgaste, acoplamiento rápido antitorsión en la pistola y compartimento para guardar las boquillas.

Referencia RE01 011 4502

769,00 €

Precio recomendado en euros





TU PROBLEMA, NUESTRA SOLUCIÓN

Ya sea para muebles de jardín, escaleras, terrazas o caminos sucios, para trabajos de limpieza pequeños o exigentes... inosotros tenemos la solución ideal para ti! En efecto, no solo te ofrecemos un variado surtido de hidrolimpiadoras, sino también una amplia gama de accesorios y detergentes óptimamente armonizados para nuestras máquinas. Estos últimos se desarrollan y se producen en exclusiva a través de una cooperación con SONAX.



PÁGINA 308

MANGUERA TEXTIL PLANA CON CARRETE SUMINISTRO DE AGUA Y PRÁCTICA OPCIÓN DE ALMACENAMIENTO, TODO EN UNO

Para abastecer de agua a tu hidrolimpiadora, STIHL ofrece la manguera textil plana, incluido un práctico carrete para enrollarla y desenrollarla cómodamente. En combinación con un soporte de manguera, el carrete puede almacenarse directamente en la hidrolimpiadora. Así, la manguera textil plana siempre está almacenada de forma segura y ahorrando espacio.

Manguera textil plana con carrete: **4910 500 8600**
Soporte de manguera para RE 150 PLUS y RE 170 PLUS: **RE01 790 5400**



OTROS ACCESORIOS ADECUADOS

A PARTIR DE LA **PÁGINA 307**

Precio recomendado en euros

ACCESORIOS PARA RE 80- RE 170 PLUS

- Amplían el ámbito de aplicación
- Soluciones versátiles para facilitar el trabajo
- Accesorios para tareas de limpieza especiales



CEPILLO PARA LAVADO DE SUPERFICIES

Ancho aprox. 285 mm. Para limpiar superficies delicadas. Con labio de goma integrado para eliminar los restos de agua, para RE 80-RE 170 PLUS.



Referencia **4910 500 6000**

23,00 €

NUEVO JUEGO DE LIMPIEZA

Compuesto por un cepillo de lavado, una boquilla para vehículos y una boquilla angular de 90°. Para RE 80-RE 170 PLUS, con acoplamiento tipo bayoneta (para modelos a partir de 2022).



Referencia **4910 500 6101**

30,00 €

CEPILLO ROTATIVO

Ø 155 mm. Para limpiar superficies delicadas, con corona rotativa y ángulo de trabajo regulable, para RE 80-RE 170 PLUS.



Referencia **4910 500 5900**

41,00 €

LIMPIADORES DE SUPERFICIES



RA 90

Ø 255 mm. Para una rápida limpieza sin salpicaduras, para superficies de tamaño mediano, con ajuste de presión, acoplamiento encajable y de tipo bayoneta, para RE 80-RE 170 PLUS.

Referencia **4910 500 3900**

50,00 €



RA 110

Ø 310 mm. Evita las salpicaduras y facilita la limpieza de superficies grandes. Con regulación de presión, para RE 80-RE 170 PLUS.

Referencia **4910 500 3901**

63,00 €



BOQUILLAS DE ESPUMA

Alto rendimiento de limpieza gracias a la espuma de gran adherencia. Orientación del chorro de pulverización y ángulo de pulverización ajustables. Con sistema de dosificación y abertura de llenado.



Para RE 80 - RE 130 PLUS
Referencia **4910 500 9600**

30,00 €

Para RE 150 - RE 170 PLUS
Referencia **4910 500 9601**

56,00 €**TUBO DE PULVERIZACIÓN**

Longitud 1.080 mm. Tubo de pulverización robusto, en ángulo y con boquilla, para limpiar lugares de difícil acceso. Para RE 80 - RE 170 PLUS.

Referencia **4910 500 1900****60,00 €****PROLONGACIÓN DEL TUBO DE PULVERIZACIÓN**

Longitud 430 mm. Para RE 80 - RE 170 PLUS.

Referencia **4910 500 0900****28,00 €****DISPOSITIVO ANTI-RETORNO INCL. ACOPLÉ 3/4"Ⓢ**

Evita el retorno de agua de la hidrolimpiadora a la red de agua potable. Para RE 80 - RE 170 PLUS.

Referencia **4900 500 5700****65,00 €****MANGUERA TEXTIL PLANA CON CARRETE**

Longitud 12 m. Manguera de baja presión con carrete para desenrollarla y enrollarla cómodamente y almacenarla en poco espacio. Se puede guardar directamente en la máquina. Temperatura máxima de suministro de agua: 20 °C. Para sujetar el carrete a la hidrolimpiadora se necesita el soporte de manguera. Para RE 110 - RE 170 PLUS.

Referencia **4910 500 8600****72,00 €****NUEVO SOPORTE DE MANGUERA**

Con el soporte de manguera, la manguera textil plana puede almacenarse en su carrete directamente en la máquina. Encontrará más información en la página 306. Para RE 150 PLUS y RE 170 PLUS (representación aproximada).

Referencia **RE01 790 5400****11,30 €****PROLONGACIONES DE MANGUERA DE ALTA PRESIÓNⓈ**

Amplían el alcance. Con acople rápido.



Longitud 7 m, de malla textil para RE 80 - RE 130 PLUS
Referencia **4950 500 0800** **39,00 €**

Longitud 9 m, de malla metálica Para RE 80 - RE 170 PLUS
Referencia **4910 500 0802** **72,00 €**

Longitud 20 m, de malla metálica Para RE 150 - RE 170 PLUS
Referencia **4910 500 0803** **139,00 €**

JUEGO DE LIMPIEZA DE TUBERÍAS

Longitud 15 m. Manguera de 10 mm, cabezal de 13,7 mm (en la tuerca de racor). Adecuado para tuberías estrechas. Con boquilla. Para RE 80 - RE 170 PLUS.

Referencia **4910 500 8000****43,00 €****JUEGO DE ABSORCIÓN**

Longitud 3 m. Para el abastecimiento sin presión de agua de lluvia y cisternas. Se recomienda el uso de un filtro de agua. Para RE 80 - RE 170 PLUS.

Referencia **4910 500 0500****49,00 €****JUEGO DE CHORRO DE ARENA**

Longitud 4 m. Para limpiar mampostería y piezas metálicas. Junto con el granulado STIHL SB 90 ofrece el mejor resultado. Para RE 80 - RE 170 PLUS.


Referencia **4910 500 1800****50,00 €****FILTRO DE AGUA**

Protege la bomba de la suciedad del agua de abastecimiento, acople de 3/4". Para RE 80 - RE 170 PLUS.

Referencia **4910 500 5400****9,00 €**

Precio recomendado en euros

Ⓢ Conecta las hidrolimpiadoras sin depósito de agua a la red de agua potable únicamente con el dispositivo anti-retorno
Ⓢ La prolongación de manguera de alta presión no se puede enrollar en el tambor



DETERGENTES PARA HIDRO-LIMPIADORAS

- Óptimamente adaptados para su uso con hidrolimpiadoras STIHL
- El detergente adecuado para cada tarea de limpieza
- Granulado para suciedades muy incrustadas



DETERGENTE UNIVERSAL CU 100

Para eliminar diversos tipos de suciedad de superficies duras, en el hogar y el jardín. Adecuado para superficies lacadas, metálicas, de piedra, sintéticas y de cristal.



11 Referencia **0782 516 9100** **7,50 €^① / 7,50 €**

51 Referencia **0782 516 9101** **4,40 €^① / 22,00 €**

DETERGENTE PARA PIEDRA Y FACHADAS CS 100

Para piedra, fachadas, cemento, superficies de madera o enlosadas. Disuelve el verdín, la suciedad por emisiones, el hollín y el polvo más resistente.



51 Referencia **0782 516 9500** **5,00 €^① / 25,00 €**

DETERGENTE PARA VEHÍCULOS CON CERA CC 100

Para eliminar en vehículos de todo tipo la suciedad típica de las calles, como sal, polvo y restos de insectos. Sus componentes de encerado de alta calidad proporcionan un brillo reluciente con efecto de perlado duradero.



11 Referencia **0782 516 9300** **7,50 €^① / 7,50 €**

51 Referencia **0782 516 9301** **4,40 €^① / 22,00 €**

DETERGENTE UNIVERSAL PROFESIONAL CP 200

Para uso profesional y en todas las superficies duras, excepto textiles. Elimina los más diversos depósitos de suciedad, como, por ejemplo derrames de grasa y aceite, hollín, polvo e insectos.



11 Referencia **0782 516 9200** **8,50 €^① / 8,50 €**

101 Referencia **0782 516 9201** **3,80 €^① / 38,00 €**

Precio recomendado en euros

① Precio base por litro
② Precio base por kg

DETERGENTE PARA LLANTAS CR 100

Para eliminar sin esfuerzo la suciedad muy incrustada. Para todo tipo de llantas de metal ligero y acero.



500 ml Referencia **0782 516 9400** **21,00 €^① / 10,50 €**

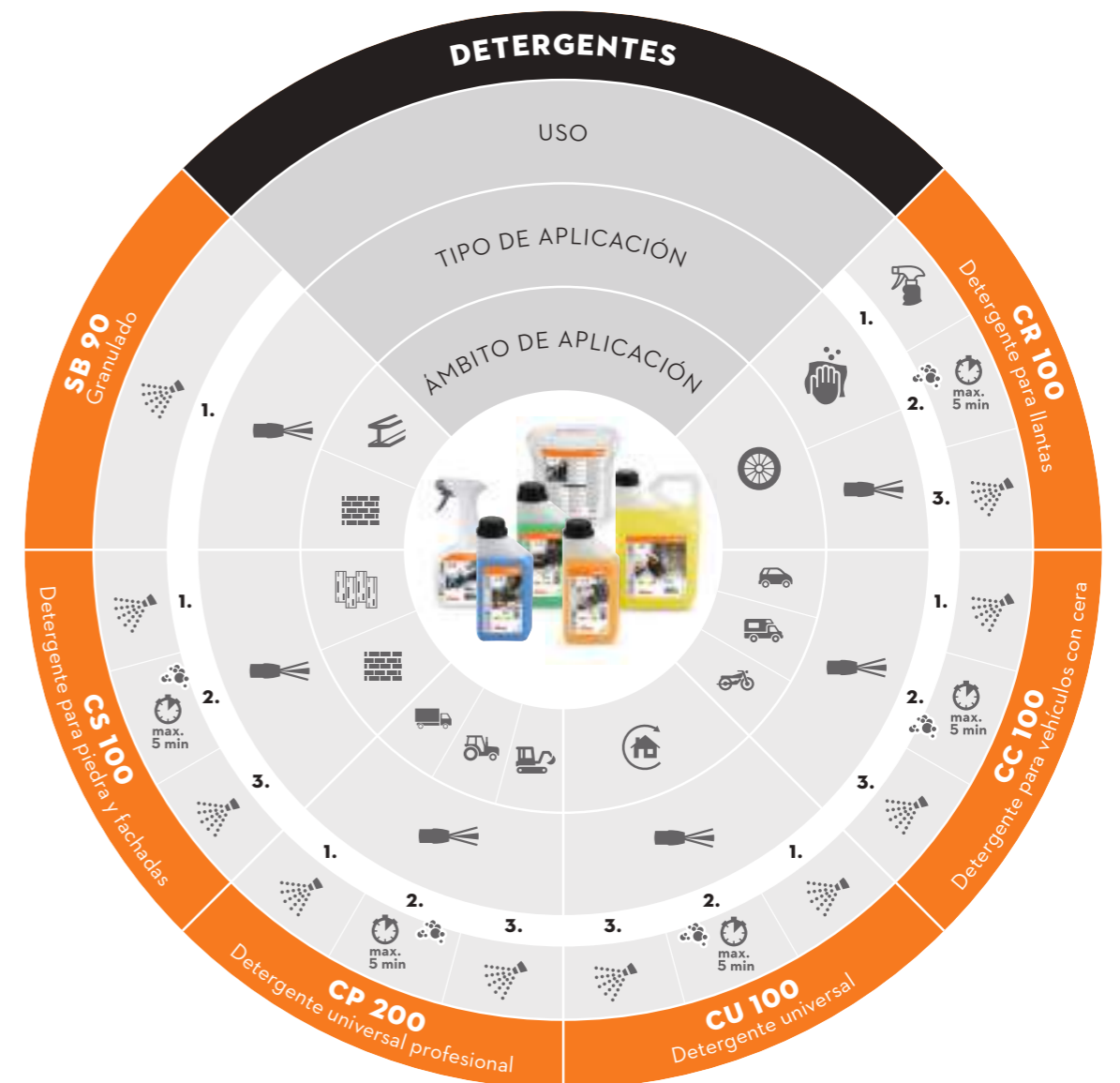
GRANULADO SB 90

Granulado para chorro de arena en superficies como mampostería o metal. Elimina óxido o capas de pintura antiguas. No contiene silicona, para todos los dispositivos de chorro de arena STIHL.



Cubo, 25 kg Referencia **0797 010 2052** **1,24 €^② / 31,00 €**

Paquete de recarga, 25 kg Referencia **0782 516 9600** **0,75 €^② / 18,80 €**



HIDRO-LIMPIADORAS PROFESIONALES

- Para agricultores, servicios municipales, empresas forestales y de la construcción
- Para tareas de limpieza difíciles bajo exigencias extremas en condiciones de uso diario y permanente
- Motor y bomba duraderos, escaso mantenimiento
- Excelente ergonomía y amplio equipamiento de serie



RE 232

Máx. 200 bar • máx. 660 l/h • 36,0 kg

Con ergonómica lanza profesional STIHL y 10 m de manguera de alta presión de malla metálica. Aspiración y dosificación externa de detergente. Soporte para cable de red y práctico soporte para la pistola de pulverización.



Referencia 4788 012 4500

1.049,00 €

RE 272 PLUS

Máx. 200 bar • máx. 620 l/h • 42,0 kg

Hidrolimpiadora con un plus en comodidad. Motor de bajas revoluciones, tambor de manguera, 15 m de manguera de alta presión de malla metálica, segunda lanza con boquilla rotativa, pistones con baño cerámico de bajo desgaste, lanza profesional de STIHL, depósito de detergente, regulación de presión / caudal, manómetro y filtro de agua.



Referencia 4788 012 4512

1.369,00 €

RE 282 PLUS

Máx. 200 bar • máx. 760 l/h • 42,0 kg

La hidrolimpiadora con mejor rendimiento y un plus de comodidad. Motor de bajas revoluciones, tambor para manguera, con manguera de alta presión manguera de malla metálica de 15 m, segundo tubo de pulverización con boquilla rotativa, 400 V de tensión de red, pistones con baño cerámico resistentes al desgaste, lanza profesional STIHL ergonómica, depósito de detergente, regulación de presión / caudal, manómetro y gran filtro de agua.



Referencia 4788 012 4521

1.479,00 €

Precio recomendado en euros



RE 362

Máx. 250 bar • máx. 1.080 l/h • 72,0 kg

Compacta y robusta. Con motor de bajas revoluciones que alarga la vida útil, dos depósitos de detergente que permiten alternar el producto con sólo pulsar un botón, innovadora fijación del cable de alimentación, manillar plegable, cómoda lanza profesional con regulación integrada de caudal y presión de agua. Manguera de malla metálica de 10 m.



Referencia 4780 012 4510

1.599,00 €

RE 462 PLUS

Máx. 250 bar • máx. 1.130 l/h • 83,0 kg

La hidrolimpiadora más potente de STIHL, diseñada para tener una larga vida útil y equipada para tener un plus en comodidad. Con tambor de manguera, manguera de alta presión de malla metálica de 20 m, segundo tubo de pulverización con boquilla rotativa, bomba robusta, pistones cerámicos, dos depósitos para detergente y manillar plegable que facilita el transporte y desconexión retardada del motor.



Referencia 4780 012 4501

2.099,00 €



ENCUENTRA LOS DETERGENTES Y PRODUCTOS DE LIMPIEZA

A PARTIR DE LA **PÁGINA 310**



LOS ACCESORIOS ADECUADOS

A PARTIR DE LA **PÁGINA 314**

ACCESORIOS PARA RE 232 - RE 462 PLUS

- Para equipar máquinas profesionales
- Boquillas especiales, cepillos de lavado y otros complementos para tareas de limpieza especiales



TUBOS DE PULVERIZACIÓN

Recto, sin boquilla^①. Con acople rápido. Para RE 232 - RE 462 PLUS.

Longitud 350 mm		
Referencia	4925 500 0960	50,00 €
Longitud 1.070 mm		
Referencia	4925 500 0962	63,00 €
Longitud 1.800 mm		
Referencia	4925 500 0963	75,00 €
Longitud 2.500 mm		
Referencia	4925 500 0964	99,00 €



TUBOS DE PULVERIZACIÓN CON BOQUILLA ROTATIVA

Recto. Con boquilla. Acople rápido. El punto de pulverización gira rápidamente. Para suciedad muy incrustada.

W12 040 para RE 232, RE 272 PLUS		
Referencia	4925 500 8304	130,00 €
W12 050 para RE 282 PLUS		
Referencia	4925 500 8306	140,00 €
W11 060 para RE 362		
Referencia	4925 500 8301	170,00 €

BOQUILLAS DE CHORRO REDONDO

Ángulo de pulverización 0°, punto de pulverización extremadamente fuerte.



Tamaño de boquilla 0004 para RE 232, RE 272 PLUS	Tamaño de boquilla 0006 para RE 462 PLUS
Referencia 4900 502 1003	Referencia 4900 502 1007
Tamaño de boquilla 0005 para RE 282 PLUS	Tamaño de boquilla 0007 para RE 362, RE 362 PLUS
Referencia 4900 502 1004	Referencia 4900 502 1006
unitario 12,20 €	

Precio recomendado en euros

- ① Se recomienda el uso del protector de boquilla
② La prolongación de manguera de alta presión no se puede enrollar en el tambor


BOQUILLAS DE CHORRO PLANO

Ángulo de pulverización 30°, boquilla universal para todo tipo de limpieza con alto rendimiento en superficies.



Tamaño de boquilla 2504 para RE 232	Tamaño de boquilla 25055 para RE 462 PLUS
Referencia 4900 502 1029	Referencia 4900 502 1032
Tamaño de boquilla 25045 para RE 282 PLUS	unitario 12,20 €
Referencia 4900 502 1030	

Ángulo de pulverización 60°, para superficies delicadas.



Tamaño de boquilla 5006 para RE 232 - RE 282 PLUS	Tamaño de boquilla 5007 para RE 362, RE 362 PLUS
Referencia 4900 502 1060	Referencia 4900 502 1061
unitario 12,20 €	

BOQUILLAS ROTATIVAS (BOQUILLA TURBO CON EFECTO FRESADO)

Sin tubo. El punto de pulverización gira rápidamente. Para suciedad muy incrustada.



W12 040 para RE 232, RE 272 PLUS	72,00 €
Referencia 4900 500 1641	
W12 050 para RE 282 PLUS	80,00 €
Referencia 4900 500 1649	
W11 055 para RE 462 PLUS	116,00 €
Referencia 4900 500 1651	
W11 060 para RE 362	115,00 €
Referencia 4900 500 1662	
W11 065 para RE 362	115,00 €
Referencia 4900 500 1665	



CONSEJO PROFESIONAL

Nuestras hidrolimpiadoras profesionales vienen equipadas de serie con boquillas de alta presión de 30°. Con los accesorios adecuados puedes optimizar tu hidrolimpiadora y adaptarla a cualquier trabajo de limpieza. Por ejemplo, para la limpieza de superficies grandes la boquilla de 60° es más eficiente. Para zonas de difícil acceso recomendamos el tubo de pulverización en ángulo.

PROLONGACIONES DE MANGUERA DE ALTA PRESIÓN^②

Amplían el radio de acción. Utilizar con adaptador. Malla metálica reforzada.



DN 06, M24 x 1,5 para RE 232 - RE 282 PLUS	
Longitud 10 m	149,00 €
Referencia 4925 500 0840	
DN 08, M27 x 1,5 para RE 362 - RE 462 PLUS	
Longitud 10 m	149,00 €
Referencia 4925 500 0842	
Longitud 20 m	219,00 €
Referencia 4925 500 0844	

ADAPTADOR DE MANGUERA DE ALTA PRESIÓN

Para conectar mangueras de alta presión.



M24 x 1,5 para RE 232 - RE 282 PLUS	27,00 €
Referencia 4925 503 0800	
M27 x 1,5 para RE 362 - RE 462 PLUS	19,90 €
Referencia 4925 503 1205	

JUEGO DE CHORRO DE ARENA

Longitud 4 m. Limpia suciedad en mampostería y pintura u óxido en piezas metálicas. Acople rápido, para granulado STIHL SB 90.



Tamaño de boquilla 05 para RE 232 - RE 282 PLUS	Tamaño de boquilla 07 para RE 362, RE 362 PLUS
Referencia 4925 500 1800	Referencia 4925 500 1802
Tamaño de boquilla 06 para RE 462 PLUS	unitario 195,00 €
Referencia 4925 500 1801	

ADAPTADOR TORNILLO / ACOPLAMIENTO RÁPIDO

Adaptador para conectar tubos de pulverización y accesorios con acople de rosca a la lanza profesional con acople rápido.



Referencia 4925 500 6700	28,00 €
--------------------------	----------------



BOQUILLA DE ESPUMA

Muy eficaz en limpieza con espuma. Chorro horizontal o vertical, ángulo ajustable, botón de dosificación para concentración de detergente, botella de 1 litro con gran abertura de llenado. Para RE 232 - RE 462 PLUS.



Referencia **4925 500 9600** **56,00 €**

JUEGO DE LIMPIEZA DE TUBERÍAS

Muy flexible, también para tuberías estrechas. Con boquilla y acople rápido. Para RE 232 - RE 462 PLUS.



Longitud 10 m Referencia **4925 500 8000** **157,00 €**

Longitud 20 m Referencia **4925 500 8001** **254,00 €**

FILTROS DE AGUA

3/4". Protege la bomba de la suciedad del agua.



Para RE 232 - RE 282 PLUS Referencia **4900 500 5405** **37,00 €**



Para RE 362 - RE 462 PLUS Referencia **4900 500 5401** **32,00 €**

DISPOSITIVO ANTI-RETORNO INCL. ACOPLE 3/4"®

Evita el retorno de agua de la hidrolimpiadora a la red de agua.



Para RE 232 - RE 282 PLUS Referencia **4900 500 5700** **65,00 €**



Para RE 362 - RE 462 PLUS Referencia **4900 500 5701** **70,00 €**

Referencia
Precio recomendado en euros

Presión de trabajo (bar)	Presión máxima ^① (bar)	Caudal mín. de agua (l/h)	Caudal máx. de agua (l/h)	Temperatura máx. de entrada de agua (°C)	Peso (kg)	Potencia (kW)	Nivel sonoro ^② (dB(A))	Potencia sonora ^② (dB(A))	Vibraciones ^③ (m/s ²)	Longitud de cable de red (m)	Tensión nominal (V/Fases/Hz)	Revoluciones (min ⁻¹)	Dosificador de detergente / depósito de detergente / aspiración de detergente externa	Depósito de detergente, transparente (l)	Dosificador de detergente	Manguera de alta presión (long. en m)	Manguera de alta presión con malla de acero	Cómoda pistola de alta presión con tubo de pulverización giratorio y empuñadura suave	Cabezal de bomba de aluminio/cabezal de bomba de latón/pistones con baño cerámico	Regulación de presión/caudal en la lanza	Manómetro	Desconexión retardada del motor	Desconexión de seguridad	Mango telescópico de aluminio	Asa de transporte	Espacio para boquillas con tapa abatible	Acoplamiento rápido para manguera de alta presión	Tambor de manguera integrado	Acoplamiento antitorción en la pistola	Boquilla rotativa / segundo tubo de pulverización con boquilla rotativa
--------------------------	-----------------------------------	---------------------------	---------------------------	--	-----------	---------------	-----------------------------------	--------------------------------------	--	------------------------------	------------------------------	-----------------------------------	---	--	---------------------------	---------------------------------------	---	---	---	--	-----------	---------------------------------	--------------------------	-------------------------------	-------------------	--	---	------------------------------	--	---

HIDROLIMPIADORAS COMPACTAS ^④																																		
RE 80 X	NUEVO	RE02 011 4508	119,00	10-90	120	330	430	40	7,0	1,7	75,0	89,0	≤ 2,5	5	230/1-50	20.000	●/-/-	0,5	-	5	-	-	●/-/-	-/-	-	-	-	-	-	-	●	-	●	●/-
RE 80	NUEVO	RE02 011 4538	145,00	10-90	120	330	430	40	7,0	1,7	75,0	89,0	≤ 2,5	5	230/1-50	20.000	●/-/-	0,5	-	5	-	-	●/-/-	-/-	-	-	-	-	-	-	●	-	●	●/-
RE 90	NUEVO	RE02 011 4503	189,00	10-100	130	350	440	40	8,0	2,1	76,0	90,0	≤ 2,5	5	230/1-50	21.000	●/-/-	0,5	-	6	-	-	●/-/-	-/-	-	-	-	-	-	-	●	-	●	●/-
RE 100 PLUS CONTROL	NUEVO ^⑤	RE02 011 4546	229,00	10-110	150	350	450	40	9,0	2,1	76,0	89,0	≤ 2,5	5	230/1-50	20.000	-/●/-	0,5	-	6	-	-	●/-/-	-/●	-	-	-	-	-	-	●	●	●	●/-
RE 110		4950 011 4520	279,00	10-110	150	380	430	40	17,6	1,7	73,0	85,0	≤ 2,5	5	230/1-50	2.850	●/-/-	0,5	-	7	-	-	●/-/-	-/-	-	-	-	●	●	●	●	-	●	●/-
RE 120		4950 011 4540	379,00	10-125	160	400	480	40	20,0	2,1	74,0	86,0	≤ 2,2	5	230/1-50	2.850	●/-/-	0,5	-	8	-	●	●/-/-	-/-	-	-	-	●	●	●	●	-	●	●/-
RE 130 PLUS		4950 011 4560	439,00	10-135	170	420	500	40	21,2	2,3	74,0	86,0	≤ 2,5	5	230/1-50	2.850	●/-/-	0,5	-	9	●	●	●/-/-	-/-	-	-	-	●	●	●	●	●	●	●/-
RE 140 PLUS	NUEVO	4950 011 4580	499,00	10-145	180	430	510	40	22,7	2,5	74,0	86,0	≤ 2,5	5	230/1-50	2.850	●/-/-	0,5	-	10	●	●	●/-/-	-/-	-	-	-	●	●	●	●	●	●	●/-
HIDROLIMPIADORAS DE GAMA MEDIA ^④																																		
RE 150		RE01 011 4500	689,00	10-140	180	540	612	60	30,0	2,9	71,0	85,0	≤ 2,5	5	230/1-50	2.850	-/●/●	2	●	9	●	●	-/●/-	●/-	●	-	-	●	●	●	●	-	●	●/-
RE 150 PLUS		RE01 011 4502	769,00	10-140	180	540	612	60	31,0	2,9	71,0	85,0	≤ 2,5	5	230/1-50	2.850	-/●/●	2	●	12	●	●	-/●/-	●/-	●	-	-	●	●	●	●	-	●	●/-
RE 170		RE01 011 4530	779,00	10-150	180	570	648	60	30,0	3,3	71,0	85,0	≤ 2,5	5	230/1-50	2.850	-/●/●	2	●	9	●	●	-/●/●	●/-	●	-	-	●	●	●	●	-	●	●/-
RE 170 PLUS		RE01 011 4531	879,00	10-150	180	570	648	60	31,0	3,3	71,0	85,0	≤ 2,5	5	230/1-50	2.850	-/●/●	2	●	12	●	●	-/●/●	●/-	●	-	-	●	●	●	●	-	●	●/-
HIDROLIMPIADORAS PROFESIONALES ^④																																		
RE 232		4788 012 4500	1.049,00	145	200	590	660	60	36,0	3,2 ^⑥	75,7	89,9	≤ 2,5	5	230/1-50	2.800	-/-/●	-	●	10	●	●	-/●/-	-/-	-	-	-	●	-	-	-	●	-/○	
RE 272 PLUS		4788 012 4512	1.369,00	45-150	200	560	620	60	42,0	3,0 ^⑥	72,4	86,6	≤ 2,5	5	230/1-50	1.450	-/●/●	2,5	●	15	●	●	-/●/●	●/-	●	-	-	-	●	-	-	●	-/●	
RE 282 PLUS		4788 012 4521	1.479,00	60-160	200	700	760	60	42,0	3,5 ^⑥	73,4	87,6	≤ 2,5	5	400/3-50	1.450	-/●/●	2,5	●	15	●	●	-/●/●	●/-	●	-	-	-	●	-	-	●	-/●	
RE 362		4780 012 4510	1.599,00	35-180	250	1.000	1.080	60	72,0	6,3 ^⑥	76,0	87,5	≤ 2,5	5	400/3-50	1.450	-/●/●	2,5 + 2,5	●	10	●	●	-/●/●	●/●	●	-	-	-	-	-	-	●	-/○	
RE 462 PLUS		4780 012 4501	2.099,00	35-220	250	1.050	1.130	60	83,0	7,4 ^⑥	75,0	86,5	≤ 2,5	5	400/3-50	1.450	-/●/●	2,5 + 2,5	●	20	●	●	-/●/●	●/●	●	●	●	-	-	-	-	●	-/●	

Precio recomendado en euros
 ● De serie
 ○ Accesorio (opcional)
 ① Presión máxima permitida
 ② Valor K RL 2006 / 42 / EG = 2,0 dB(A)
 ③ Valor K RL 2006 / 42 / EG = 1,5 m/s² (RE 90), 2,0 m/s² (a partir de RE 100), con boquilla plana
 ④ Consulta la normativa vigente sobre aguas residuales antes de utilizar la hidrolimpiadora

⑤ La instalación eléctrica en el lugar de utilización debe estar preparada para esta potencia
 ⑥ Conectar las hidrolimpiadoras a la red de agua potable solo con el dispositivo antirretorno
 ⑦ Disponible a partir de primavera 2022



ASPIRADORAS DE LÍQUIDOS Y SÓLIDOS AL DETALLE



TÉCNICA

- 01 SISTEMA DE FILTRO MÚLTIPLE**
Gracias al sistema de filtro múltiple se filtra tanto el polvo grueso como el fino. El filtro es lavable, económico y ecológico.
- 02 FUNCIÓN DE SOPLADO**
La función de soplado sirve para limpiar lugares de difícil acceso. Para ello, el tubo de aspiración se cambia y se inserta en la conexión de aire de salida.
- 03 ASPIRADO DE LÍQUIDOS/SÓLIDOS**
Las aspiradoras de líquidos y sólidos de STIHL sirven para limpiar superficies tanto húmedas como secas.

CONFORT

- 04 BOQUILLA INTERCAMBIABLE PARA SUELOS**
Al cambiar de alfombras a suelos lisos, la boquilla para suelos se puede cambiar cómodamente mediante el interruptor de pie.
- 05 ALMACENAJE DE ACCESORIOS INTEGRADO**
En función del modelo, la amplia variedad de accesorios se pueden guardar en una caja integrada o bien en los soportes previstos. Adicionalmente, con soportes para la manguera de aspiración y para el cable de la red.
- 06 ENCENDIDO AUTOMÁTICO/ENCHUFE**
La aspiradora se conecta y desconecta automáticamente a través de la herramienta eléctrica conectada al enchufe.
- 07 LIMPIEZA DEL FILTRO**
Siempre el mejor rendimiento gracias a una fácil y rápida limpieza del filtro.

Hay que recordar que no todos los productos están equipados con las características aquí descritas. En esta página solo se describen los aspectos más importantes. Más explicaciones e indicaciones a partir de la página 438 o en la página web stihl.es.

ASPIRADORAS DE LÍQUIDOS Y SÓLIDOS

- Para particulares en casas y garajes y para trabajos más profesionales en naves, talleres o industrias
- Uso universal en suciedad seca y mojada
- Amplia gama de accesorios



SE 33

1,4 kW • 210 mbar • 3.600 l/min

Para la limpieza de superficies secas y mojadas en zonas cercanas a viviendas, así como para la limpieza de vehículos. Uso versátil gracias a una amplia gama de accesorios. Boquilla para suelos conmutable para cambiar de forma flexible entre la aspiración de líquidos y la de sólidos, función de soplado enchufando el tubo de aspiración en la conexión de aire de salida, tubo de aspiración de 2 piezas para gran autonomía. Almacenamiento ideal de accesorios directamente en la máquina, boquilla para ranuras, boquilla para suelos y manguera de aspiración de 2 m de longitud.

Referencia SE01 012 4413

89,00 €

SE 62

1,4 kW • 210 mbar • 3.600 l/min

Para interiores y exteriores. Aspiración de sólidos o líquidos a elegir. Función de soplado enchufando el tubo de aspiración a la conexión de salida de aire. Sistema de filtro múltiple con fácil limpieza del filtro. De serie con boquilla para suelos, boquilla universal y boquilla para ranuras.

Referencia 4784 012 4400

159,00 €

**SE 62 E**

1,4 kW • 210 mbar • 3.600 l/min

Enchufe con encendido automático (E) para la conexión de herramientas eléctricas. Aspiración de sólidos o líquidos a elegir. Función de soplado enchufando el tubo de aspiración a la conexión de salida de aire. Sistema de filtro múltiple con fácil limpieza del filtro. Manguera de aspiración de 3,5 m de largo. Tubo de aspiración telescópico. De serie con boquilla para suelos, boquilla universal y boquilla para ranuras.

Referencia 4784 012 4403

199,00 €**SE 122 E**

1,5 kW • 250 mbar • 3.700 l/min

Enchufe con encendido automático (E) para herramientas eléctricas. Aspiración de sólidos o líquidos a elegir. Regulación del régimen de revoluciones, desconexión retardada, soporte para accesorios y tubo, sistema de filtro múltiple con fácil limpieza del filtro, ruedas giratorias y tubo de acero inoxidable con acople rápido. De serie con boquilla universal y boquilla para suelos/ranuras.

Referencia 4774 012 4405

469,00 €

Precio recomendado en euros

E = Encendido automático/enchufe
M = Clase de polvo**SE 133 ME**

1,4 kW • 250 mbar • 4.500 l/min



Potente aspirador de líquidos y sólidos con encendido automático, de la clase de polvo M. Limpieza de filtro automática sin pérdida de potencia de aspiración, monitorización automática del caudal volumétrico, ajuste en progresión continua del régimen de revoluciones, con adaptadores para alojar cajas de herramientas y accesorios antiestáticos aptos también para limpiar herramientas de batería y eléctricas.

Referencia 4786 012 4430

749,00 €**ASPIRADORA DE LÍQUIDOS Y SÓLIDOS CERTIFICADA CLASE DE POLVO M**

En empresas de construcción y talleres artesanales en los que se genera mucho polvo resulta imprescindible utilizar aspiradoras de líquidos y sólidos resistentes para la limpieza.

ACCESORIOS PARA ASPIRADORAS DE LÍQUIDOS Y SÓLIDOS

- Para las más diversas posibilidades de uso
- Boquillas para distintos usos
- Tubos de prolongación y adaptadores
- Mangueras de aspiración

**BOLSAS**

Paquete de 5 unidades. En papel.

Para SE 33

Referencia SE01 500 9000

11,70 €

Paquete de 5 unidades. En fieltro robusto y resistente.

Para SE 62

Referencia 4901 500 9004

14,50 €

Con cierre de polvo para SE 122 E

Referencia 4901 500 9007

32,00 €

Con cierre de polvo para SE 133 ME

Referencia 4901 500 9009

36,00 €**FILTROS**

Para añadir o como repuesto.

Filtro de PET para SE 33

Referencia SE01 703 5900

15,90 €

Papel robusto para SE 62 - SE 122 E

Referencia 4709 703 5900

20,40 €

Filtro de PET resistente y lavable, muy adecuado para aspirar líquidos, para SE 62 - SE 122 E

Referencia 4742 703 5900

34,00 €

Para periodos largos y continuos de aspiración de líquidos. Acero inoxidable, para SE 62 - SE 122 E

Referencia 4901 501 0900

80,00 €

Filtro de pliegues de PTFE, clase de polvo M, lavable, para SE 133 ME

Referencia 4786 703 5902

55,00 €**BOLSA DE ELIMINACIÓN DE RESIDUOS**

Para eliminar residuos de manera sencilla y sin emitir polvo. Paquete de 5 uds., plástico. Para SE 133 ME.

Referencia 4901 903 4900

36,00 €

BOQUILLA PARA RANURAS

(Ø de conexión 36 mm)

Longitud 300 mm. Para limpiar lugares de difícil acceso. De material sintético. Para SE 33 - SE 133 ME.



Referencia **4901 502 2200** **2,50 €**

BOQUILLA DE GOMA EN ÁNGULO

(Ø de conexión 36 mm)

Longitud 185 mm. Para aspirar superficies delicadas. Para SE 33 - SE 133 ME.



Referencia **4901 502 2400** **7,00 €**

BOQUILLA COMBI

(Ø de conexión 36 mm)

Ancho 280 mm. Con pedal. Para superficies lisas o textiles. Para SE 33 - SE 122 E.



Referencia **4901 500 2501** **28,00 €**

KIT LIMPIEZA LÍQUIDOS

Para aspirar líquidos. Compuesto por boquilla de aspiración, boquilla de goma en ángulo y filtro de acero inoxidable. Para SE 62 - SE 122 E.



Referencia **4901 500 9400** **104,00 €**

BOQUILLA PARA RADIADORES

(Ø de conexión 36 mm)

Para limpiar radiadores y celosías. Boquilla para ranuras y cepillos especiales. Para SE 33 - SE 133 ME.



Referencia **4901 500 2610** **6,40 €**

BOQUILLA CON CEPILLO

(Ø de conexión 36 mm)

Longitud 230 mm. Para limpiar piezas delicadas, por ejemplo, muebles tapizados. Para SE 33 - SE 133 ME.



Referencia **4901 502 2600** **8,60 €**

BOQUILLA DE SUELO

(Ø de conexión 36 mm)

Ancho 450 mm. Para superficies extensas. De aluminio, altura regulable. Para superficies lisas y textiles. Con cepillo. Para SE 62 - SE 133 ME.



Referencia **4901 500 2710** **89,00 €**

KIT LIMPIEZA RESTOS VOLUMINOSOS

Compuesto por boquilla de aspiración, tubos de prolongación (2 x 500 mm), adaptadores (2 x), manguera de aspiración de 1,75 m de longitud, Ø 50 mm. Para SE 122 - SE 133 ME.



Referencia **4901 500 9300** **94,00 €**

BOQUILLA UNIVERSAL

(Ø de conexión 36 mm)

Ancho 115 mm. De material sintético. Con cepillo para pelusas. Para SE 33 - SE 133 ME.



Referencia **4901 502 2300** **3,60 €**

BOQUILLA VARIO

(Ø de conexión 36 mm)

Ancho 260 mm. Para aspirar superficies lisas y moquetas. Para SE 33 - SE 122 E.



Referencia **4901 500 2503** **35,00 €**

KIT LIMPIEZA VEHÍCULOS

Para limpiar las distintas superficies de un vehículo. Boquilla para ranuras (300 mm), pincel de aspiración, boquilla con cepillo y para tapizados. Para SE 33 - SE 133 ME.



Referencia **4901 500 9500** **65,00 €**

ADAPTADOR PARA HERRAMIENTAS ELÉCTRICAS

Para conectar herramientas eléctricas con capacidad de aspiración directamente a la manguera de aspiración. Acople rápido, para SE 122 - SE 133 ME.



Referencia **4901 500 7301** **13,90 €**

	Referencia	Precio recomendado en euros	Potencia máx. P _{max} (kW)	Vacío máx. (mbar)	Caudal de aire (l/min)	Peso (kg)	Nivel sonoro [Ⓞ] (dB(A))	Tensión nominal (V/Fases/Hz)	Capacidad del depósito (l)	Longitud de manguera (m)	Diámetro de manguera interior (mm)	Aspirado de líquidos / sólidos	Encendido automático / enchufe (E)	Sistema de filtro múltiple	Limpieza del filtro automática / manual	Filtro de papel/feltro	Bolsa de filtro de papel / feltro	Tubo de mano con acople rápido	Tubo de aspirado mat. sintético / acero inoxidable	Boquilla para suelos	Boquilla universal / para ranuras	Adaptador para herramienta eléctrica	Regulación de revoluciones	Arranque suave	Desconexión retardada	
ASPIRADORAS DE LÍQUIDOS Y SÓLIDOS																										
SE 33	SE01 012 4413	89,00	1,4	210	3.600	5,4	73,0	220 - 240 / 1 - / 50 / 60	12	2,0	37	●	-	-	- / -	- / ●	● / -	-	● / -	●	- / ●	-	-	-	-	
SE 62	4784 012 4400	159,00	1,4	210	3.600	7,5	70,9	220 - 240 / 1 - / 50 / 60	20	2,5	32	●	-	●	- / ●	● / -	- / ●	●	● / -	●	● / ●	-	-	-	-	
SE 62 E	4784 012 4403	199,00	1,4	210	3.600	8,0	70,9	220 - 240 / 1 - / 50 / 60	20	3,5	32	●	●	●	- / ●	● / -	- / ●	●	- / ●	●	● / ●	●	-	-	-	
SE 122 E	4774 012 4405	469,00	1,5	250	3.600	12,3	65,1	220 - 240 / 1 - / 50 / 60	30	3,0	36	●	●	●	- / ●	- / ●	- / ●	●	- / ●	●	● / ●	●	●	●	●	
ASPIRADORA DE LÍQUIDOS Y SÓLIDOS CERTIFICADA																										
SE 133 ME	4786 012 4430	749,00	1,4	250	4.500	16,0	68,0	220 - 240 / 1 - / 50 / 60	42	5,0	32	●	●	●	● / -	- / ●	- / ●	●	- / ●	● [Ⓞ]	- / ●	●	●	●	●	

Precio recomendado en euros

E = Encendido automático/enchufe
M = Clase de polvo

Ⓞ Valor K RL 2006 / 42 / EG = 2,0 dB(A)
Ⓜ Boquilla para suelos no intercambiable

● De serie



MÁXIMO RENDIMIENTO CON EL MÍNIMO ESFUERZO.

Guía para elegir biotrituradoras

327

Biotrituradoras de jardín y accesorios

328



BIOTRITURADORAS DE JARDÍN AL DETALLE



TÉCNICA

- 01 TECNOLOGÍA DE CAMBIO DE SENTIDO DE GIRO BRS**
Con el interruptor giratorio se puede cambiar el sentido de las cuchillas de triturado. En la rotación hacia la derecha se tritura el material duro, como las ramas, mientras que en la rotación hacia la izquierda, las cuchillas transforman los restos de plantas blandas en masa compostable. Esta diferenciación por material triturado permite conservar las cuchillas en buen estado.
- 02 CUCHILLA CON ESTRUCTURA TIPO SÁNDWICH**
El material triturado se desmenuza de forma óptima con un bajo nivel de vibraciones. Las cuchillas de alas y los topes adicionales contribuyen a mejorar el desmenuzado.

CONFORT

- 03 TOLVA DE LLENADO INSONORIZADA**
Minimiza el ruido del triturado.
- 04 ABERTURA DE LLENADO EXTRAGRANDE**
Para el cómodo llenado de material blando y ramaje voluminoso.



GUÍA PARA ELEGIR TU BIOTRITURADORA

El primer paso para elegir la biotrituradora adecuada es decidir entre un modelo eléctrico y uno de gasolina. Además hay que valorar cuestiones como el volumen de trabajo, las características del material (duro o blando) o el grosor máximo de las ramas que se van a triturar.

Las **biotrituradoras de gasolina** son la opción adecuada cuando se quieren triturar grandes cantidades de material. Su motor de gasolina tiene potencia más que suficiente para desmenuzar incluso ramas muy gruesas.

La gran variedad de modelos en la gama de **biotrituradoras eléctricas** permite afrontar las tareas más diversas. Desde el triturado ocasional de pequeñas cantidades de restos vegetales hasta el triturado habitual de ramas gruesas, siempre hay un modelo adecuado para cada objetivo. Además, existen modelos especialmente silenciosos para emplear en lugares sensibles al ruido.

MODELOS RECOMENDADOS EN FUNCIÓN DEL MATERIAL Y CANTIDAD A TRITURAR

Te ofrecemos una aproximación a la cantidad y el tipo de material a triturar en función del modelo. Los modelos S son especialmente adecuados para ramaje.

MÁQUINA	TIPO DE MATERIAL A TRITURAR		CANTIDAD A TRITURAR	
	MIXTO	DURO	MIXTO	DURO
BIOTRITURADORAS DE GASOLINA				
GH 370 S	●	●	- - - - -	
GH 460 C	●	●	- - - - -	
BIOTRITURADORAS ELÉCTRICAS				
GHE 140 L	-	●	- - - - -	
GHE 105	●	●	- - - - -	
GHE 150	●	●	- - - - -	
GHE 250 S	●	●	- - - - -	
GHE 250	●	●	- - - - -	
GHE 355	●	●	- - - - -	
GHE 420	●	●	- - - - -	

BIOTRITU- RADORAS Y ACCESORIOS

- Para aficionados a la jardinería y paisajistas
- Para el triturado de material duro y blando
- Motores de gran potencia
- Eficientes cuchillas y sistemas de desmenuzado
- Amplia gama de modelos



GH 370 S[Ⓢ]

190 cm³ • 3,4 kW / 4,6 CV

Potente biotrituradora de gasolina para un alto volumen de trabajo con ramas gruesas. Permite una gran movilidad al no necesitar toma de corriente.

Referencia 6001 200 0008

1.249,00 €



GH 460 C

352 cm³ • 6,5 kW / 8,8 CV

Potente biotrituradora de gasolina para un alto volumen de trabajo con ramas gruesas y material blando. Sin necesidad de toma de corriente. Ideal para cantidades de material especialmente grandes. Con sistema de dos cámaras, unidad de cuchillas tipo sándwich e interruptor de seguridad "clic y girar". Equipada con ruedas con neumáticos que facilitan el transporte.

Referencia 6012 200 0016

2.439,00 €



EL COMBUSTIBLE Y EL ACEITE ADECUADOS

A PARTIR DE LA **PÁGINA 342**

Precio recomendado en euros

GHE 140 L[Ⓢ]

230 V • 2,5 kW

Biotrituradora eléctrica compacta y plegable con potente motor para el triturado ocasional de ramas de grosor mediano. Con toma de corriente, abertura en forma de trébol, recogedor integrado para material triturado y tecnología de rodillos silenciosa. Al ser plegable, puede almacenarse en espacios reducidos y es fácil de transportar.

Referencia 6013 011 1136

415,00 €



GHE 105[Ⓢ]

230 V • 2,2 kW

Biotrituradora eléctrica compacta con un eficaz motor para el triturado ocasional de ramas de grosor mediano y material blando. Con toma de corriente y abertura en forma de trébol.

Referencia 6007 011 1175

349,00 €

C = Versión confort
L = Silencioso
S = Astillar

Ⓢ Especialmente adecuado para ramaje
Ⓢ Adecuado solo para material duro



GHE 150[Ⓢ]

230 V • 2,5 kW

Biotrituradora eléctrica compacta con potente motor para el triturado ocasional de ramas de grosor mediano. Con toma de corriente, unidad de cuchillas de tipo sándwich y abertura en forma de trébol.

Referencia 6008 011 1130

445,00 €



GHE 250

230 V • 2,5 kW

Biotrituradora eléctrica con un potente motor para el triturado regular de ramas de grosor mediano y material blando. Ideal para grandes cantidades de material. Con toma de corriente y unidad de cuchillas de tipo sándwich.

Referencia 6008 011 1030

559,00 €

Otras versiones: GHE 250 S[Ⓢ] ver la tabla de la página 330





GHE 355

230 V • 2,5 kW

Biotrituradora eléctrica con un potente motor para el triturado regular de ramas de grosor mediano y material blando. Ideal para grandes cantidades de material. Con toma de corriente, unidad de cuchillas de tipo sándwich y tecnología de cambio de sentido de giro.

Referencia **6011 011 1020**

729,00 €



AHB 050

Recogedor de material triturado de 50 l, no requiere apoyo, recomendado para todas las biotrituradoras excepto GHE 140 L, GHE 420 y GH 460 C.



Referencia **6903 760 2546**

39,00 €



GHE 420

230 V • 3,0 kW

Biotrituradora eléctrica con un potente motor para el triturado regular de ramas de mayor grosor y material blando. Ideal para grandes cantidades de material. Con toma de corriente, sistema de dos cámaras, unidad de cuchillas tipo sándwich e interruptor de seguridad "clic y girar".

Referencia **6012 200 0009**

1.389,00 €



Referencia
Precio recomendado en euros
Grosor máx. ramas (Ø en mm)

	Referencia	Precio recomendado en euros	Grosor máx. ramas (Ø en mm)	Tipo de motor	Cilindrada (cm³)	Potencia nominal (W)	Potencia nominal (kW/CV)	Régimen de trabajo (rpm)	Tensión nominal	Herramienta de corte (régimen nominal)	Peso (kg)	Potencia sonora L _{WA} (dB(A))	Nivel sonoro L _{pA} (dB(A))	Factor K _{pA} (dB(A))	Sistema de dos cámaras	Unidad de cuchillas tipo sándwich	Tecnología de cambio de sentido de giro	Abertura en forma de trébol	Interruptor de seguridad "clic y girar"
BIOTRITURADORAS DE GASOLINA																			
GH 370 S[Ⓞ]	6001 200 0008	1.249,00	45	B & S serie 850 EXi OHV RS	190	-	3,4/4,6	3.000	-	Multi-Cut 370	42 [Ⓞ]	102	92	3	-	•	-	-	-
GH 460 C	6012 200 0016	2.439,00	75	STIHL EVC 2000	352	-	6,5/8,8	2.560	-	Multi-Cut 450	76 [Ⓞ]	104	94	3	•	•	-	-	•
BIOTRITURADORAS ELÉCTRICAS																			
GHE 140 L[Ⓞ]	6013 011 1136	415,00	40	-	-	2.500	-	-	230 V-	Rodillo de cuchillas (40 rpm)	24	93	85	3	-	-	-	•	-
GHE 105[Ⓞ]	6007 011 1175	349,00	35	-	-	2.200	-	-	230 V-	Multi-Cut 103 (2.800 rpm)	19	104	93	3	-	-	-	•	-
GHE 150[Ⓞ]	6008 011 1130	445,00	35	-	-	2.500	-	-	230 V-	Multi-Cut 150 (2.800 rpm)	26	99	89	2	-	•	-	•	-
GHE 250	6008 011 1030	559,00	30	-	-	2.500	-	-	230 V-	Multi-Cut 250 (2.800 rpm)	27	103	92	3	-	•	-	-	-
GHE 250 S[Ⓞ]	6008 011 1140	559,00	35	-	-	2.500	-	-	230 V-	Multi-Cut 150 (2.800 rpm)	27	100	90	3	-	•	-	-	-
GHE 355	6011 011 1020	729,00	35	-	-	2.500	-	-	230 V-	Multi-Cut 355 (2.750 rpm)	30	100	94	3	-	•	•	-	-
GHE 420	6012 200 0009	1.389,00	50	-	-	3.000	-	-	230 V-	Multi-Cut 450 (2.800 rpm)	52	106	98	4	•	•	-	-	•

Precio recomendado en euros

• De serie

C = Versión confort
L = Silencioso
S = Astillar

B & S = Briggs&Stratton
RS = ReadyStart
OHV = Válvulas en cabeza

Ⓞ Especialmente adecuado para ramaje
Ⓞ Adecuado solo para material duro

Ⓞ Factor K_{pA} según la directiva RL 2006/42/ECRS
Ⓞ Peso neto sin combustible, aceites y accesorios





MÁS PRODUCTOS Y HERRAMIENTAS



SOLUCIONES
INTELIGENTES



ACEITES,
COMBUSTIBLES
Y LUBRICANTES



EQUIPO DE
PROTECCIÓN
INDIVIDUAL (EPI)



HERRAMIENTAS
MANUALES
Y FORESTALES

EQUÍPATE PARA EL FUTURO CON NUESTRAS SOLUCIONES DIGITALES.

Comunicación inteligente

336

STIHL connected

338



COMUNICACIÓN INTELIGENTE



NUEVO ADVANCE PROCOM



COMUNICACIÓN INTELIGENTE, EFICAZ Y CÓMODA

Con el sistema de comunicación STIHL ADVANCE ProCOM, podrás comunicarte de forma sencilla y eficaz mientras trabajas, incluso en entornos ruidosos. La protección auditiva permite la conexión directa de hasta 16 auriculares con un alcance de hasta 600 m. Gracias a su conexión Bluetooth® tendrás disponibles muchas de las funciones de tu smartphone. ADVANCE ProCOM combina avanzada tecnología, funcionamiento sencillo y manejo cómodo e intuitivo. ¡Compruébalo tú mismo!

OPCIONES DE DISEÑO:



Protector de oídos
ADVANCE ProCOM
Referencia
0000 884 0544

419,00 €



Juego de protectores de oídos
ADVANCE ProCOM
Referencia
0000 889 8011

419,00 €




ENCONTRARÁS MÁS INFORMACIÓN


A PARTIR DE LA **PÁGINA 387**


Precio recomendado en euros


FUNCIONES INTELIGENTES:


TECNOLOGÍA

 Gracias a la tecnología Intercom Mesh pueden conectarse en red hasta 16 dispositivos ADVANCE ProCOM.


 Los auriculares pueden conectarse directamente a una distancia de hasta 600 metros. Además, cada auricular actúa como amplificador.


 Los auriculares no aíslan completamente del ruido ambiental, pero sí bajan el volumen cuando se alcanzan niveles críticos que pueden ser perjudiciales para el usuario.


 Para una amortiguación del ruido y un aislamiento acústico extremadamente altos.


 Los auriculares están diseñados con tecnología de protección IP 64, para garantizar su funcionamiento a pesar del sudor, la suciedad y la lluvia.

CONFORT


 Funcionamiento sencillo mediante botones grandes y fáciles de identificar con el tacto.


 A través de la conexión Bluetooth® podrás realizar llamadas telefónicas con tu smartphone.

 Con la aplicación ProCOM se pueden personalizar los ajustes, como por ejemplo, la sensibilidad del micrófono.

 La conexión vía Bluetooth® permite emparejar radios portátiles tanto para ampliar el alcance, como para comunicarse con usuarios que no utilicen ADVANCE ProCOM.

ENTRETENIMIENTO

 Para amenizar el trabajo, los cascos tienen radio FM integrada.

 Puedes utilizar el asistente de voz de tu smartphone pulsando un botón del auricular.



GESTIÓN DIGITAL DE FLOTAS CON STIHL CONNECTED

UN SISTEMA, MUCHAS VENTAJAS



GANAS TIEMPO

✓ VISIÓN DE CONJUNTO

Tu flota bajo control de un vistazo.

✓ DATOS SIEMPRE ACTUALIZADOS

Ni anotar ni escanear datos, recibe información de tus máquinas automáticamente.

✓ UBICACIÓN EXACTA DE TU FLOTA

Ten todas tus máquinas ubicadas en todo momento.

GANAS TRANQUILIDAD

✓ MENOS TIEMPOS DE INACTIVIDAD

Conoce el estado de todas tus máquinas para sacarles el máximo rendimiento.

✓ FECHAS CONTROLADAS

El sistema te recuerda fechas importantes como revisiones de seguridad, plazos de mantenimiento, etc.

✓ INFORMACIÓN OPTIMIZADA

Usa la opción de notas digitales para apuntar detalles e información útil para ti.

AHORRAS DINERO

✓ NI UNA MÁQUINA PERDIDA

Ahora no podrás olvidar ninguna máquina en el lugar de trabajo.

✓ EL TAMAÑO PERFECTO PARA TU FLOTA

Conoce el rendimiento de tus máquinas, su vida útil y si es necesario que amplíes tu flota.

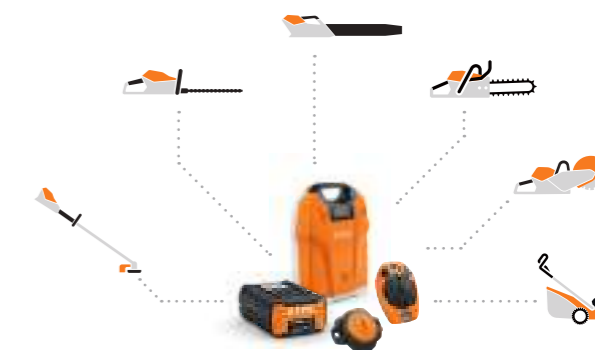
✓ TODA LA INFORMACIÓN SIEMPRE A MANO

No pierdas citas, datos, comprobantes, etc. Toda la documentación e información de tus máquinas en formato digital.

DESCUBRE EL SISTEMA STIHL CONNECTED: COMPONENTES E INTERACCIÓN

PRODUCTOS CONECTADOS

La conexión en la nube de tus máquinas es el punto de partida de STIHL connected. Para ello se utiliza STIHL Smart Connector o la función de red ya integrada en determinadas baterías STIHL.



STIHL CONNECTED APP[®]

Con la STIHL connected App puede tener una visión completa de tu flota de máquinas, ver la información de su estado (mantenimiento, tiempo de uso) y su última ubicación. Además, transmite los datos de tus máquinas conectadas a la nube (STIHL Cloud). Disponible para iOS y Android.

STIHL CONNECTED BOX

Este dispositivo te permite transferir los datos operativos de tu máquina a la nube (STIHL Cloud) de forma rápida y fiable sin necesidad de usar un smartphone o tablet. Los datos recogidos se pueden gestionar tanto desde el STIHL connected Portal como desde la aplicación STIHL connected App.



STIHL CONNECTED PORTAL[®]

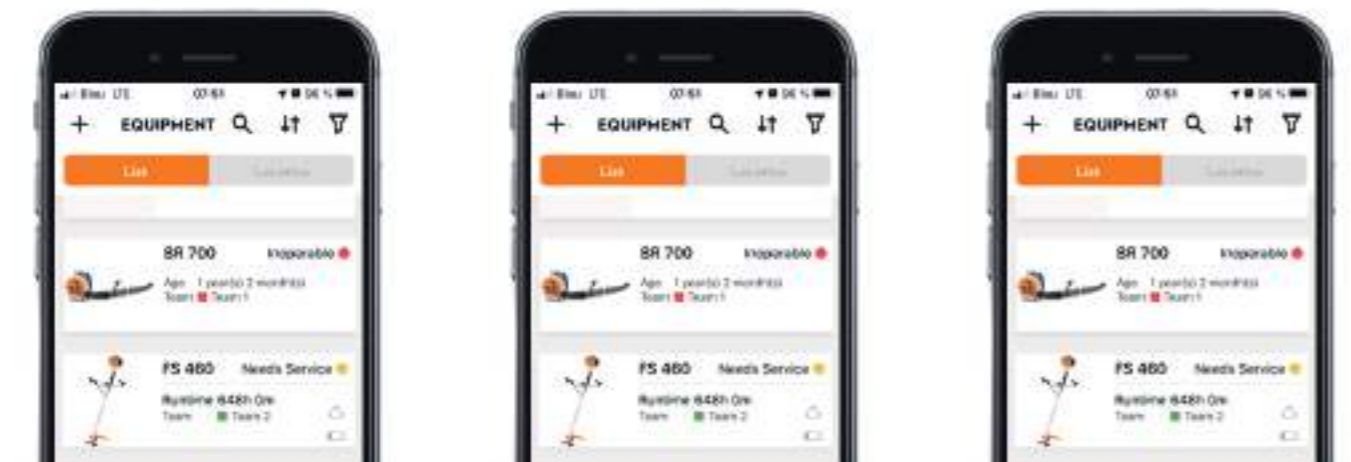
Los datos de la máquina almacenados en STIHL Cloud también están disponibles en STIHL connected Portal para su evaluación y uso.



[®] Actualmente se puede utilizar gratuitamente toda la gama de funciones de software de STIHL connected. Sin embargo, en el futuro, algunas funciones solo estarán disponibles bajo una cuota de uso. Encontrarás más información en <https://www.stihl.es/es/tecnologia-stihl/soluciones-digitales>

TODO LO IMPORTANTE A LA VISTA EN LA STIHL CONNECTED APP

En la STIHL connected App siempre tendrás una visión general de tus máquinas conectadas en la nube –incluso cuando estén en uso– y acceso directo a información como tiempo de funcionamiento, la última posición conocida o estado de mantenimiento. Si una máquina no funciona bien, puedes dejar una nota para el taller en la aplicación o ponerte en contacto directamente con tu tienda especialista STIHL. Al terminar el trabajo puedes comprobar los datos de la jornada en STIHL connected.



VISTA GENERAL

Desde cualquier lugar y en cualquier momento, dispondrás de una vista general completa de tu flota de máquinas y podrás ver su estado.

CONTROL

Siempre sabrás qué máquinas están cerca y verás inmediatamente si falta alguna después de trabajar en el exterior.

MANTENIMIENTO

Recibirás recordatorios con los mantenimientos previstos y podrás concertar citas con el taller directamente a través de la aplicación. También puedes establecer tus propios intervalos de mantenimiento para que no olvides ninguna revisión importante.

INFORMACIÓN DETALLADA DE TUS MÁQUINAS EN STIHL CONNECTED PORTAL

Gestiona de forma fácil y cómoda tu flota de máquinas desde STIHL connected Portal. Tendrás siempre una visión general de tus máquinas, podrás planificar los trabajos de forma eficiente y mantener tu flota operativa en todo momento. Además, puedes dar acceso a tus empleados, asignarlos a equipos específicos y controlar individualmente las opciones de acceso en el sistema.



SMART CONNECTOR

El dispositivo STIHL Smart Connector puede vincularse a productos STIHL o de otras marcas, de gasolina, eléctricos y de batería, y te proporciona información importante sobre tu máquina a través de Bluetooth®. Es la base para la gestión tanto de las máquinas que tienes en el jardín de tu casa, la través de la STIHL connected App, como de las que forman una flota de máquinas, a través del STIHL connected Portal.

1 unidad		
Referencia	0000 400 4900	19,90 €
Embalaje de 10 unidades		
Referencia	0000 400 4903	189,00 €



NUEVO SMART CONNECTOR 2 A

El nuevo Smart Connector 2 A complementa el sistema STIHL connected permitiendo conectar en red máquinas de batería profesional del sistema STIHL AP. El Smart Connector 2 A se coloca en un lugar determinado de la carcasa de la máquina y, se conecta directamente a la unidad de control, lo que permite ofrecer datos de funcionamiento y de trabajo diario de la máquina que pueden verse en STIHL connected Portal. Los datos se transmiten de la misma manera que con el Smart Connector. Con solo pulsar un botón, la pantalla LED indica si hay un mensaje, por ejemplo, un aviso del mantenimiento de la máquina. Tienes más información en STIHL connected App y en STIHL connected Portal.

1 unidad		
Referencia	CA01 400 4900	39,00 €



PÁGINA 48

BATERÍAS CON CONECTIVIDAD INTEGRADA

Las baterías de mochila AR 2000 L y AR 3000 L, así como la nueva batería AP 500 S pueden integrarse con STIHL connected y gestionarse como una sola máquina: puedes consultar el estado de carga, la vida útil o el número de serie en STIHL connected App y en STIHL connected Portal.



CONNECTED BOX

A través de connected Box, los datos operativos registrados de tus máquinas y baterías conectadas se transfieren de forma rápida y fiable a la nube STIHL Cloud. Los datos están disponibles en STIHL connected App o en STIHL connected Portal. La STIHL connected Box está disponible en dos versiones: estática con opción de conexión LAN/WLAN y móvil con opción de conexión LAN/WLAN y por datos móviles y ubicación.

connected Box		
Referencia	CE02 400 9600	199,00 €
connected mobile Box		
Referencia	CE02 400 9800	299,00 €

Ⓞ Se requiere un contrato de telefonía móvil por separado



PASIÓN POR NUESTRAS MÁQUINAS. GOTA A GOTA.

Combustibles y aceites
para motores de 2 tiempos

345

Multiusos

351

Aceites para motores
de 4 tiempos

350

Accesorios para combustibles y aceites

354



COMBUSTIBLES Y ACEITES PARA MOTORES DE 2 TIEMPOS

- Aceites y combustibles de alta calidad para lograr la máxima potencia
- Altas propiedades lubricantes
- Combustión sin residuos
- Alta compatibilidad medioambiental

FIABLE, EFECTIVO Y LIMPIO:

Sabemos lo que necesitan los motores, nuestra experiencia nos permite ofrecer aceites, grasas y combustibles con óptimos resultados para el usuario, la máquina y el medio ambiente. O dicho de otra forma: fiabilidad en el uso, excelente potencia con poco desgaste y combustión con bajas emisiones.

LAS CABINAS DE ENSAYO DE STIHL

Nuestras máquinas se someten a estrictos ensayos de funcionamiento. Para ello disponemos de más de 100 bancos de prueba.

EL TEST PRÁCTICO DE STIHL

En el exterior, nuestras máquinas STIHL se prueban bajo las más variadas condiciones de uso.



STIHL OPTIMUM SYSTEM

Productos de calidad para personas, máquinas y medio ambiente

I+D+I DE STIHL

En nuestro modernísimo centro de investigación y desarrollo, con laboratorio propio, trabajan más de 500 empleados.



Precio recomendado en euros

① Patentado en diversos países europeos

② Condiciones adecuadas de almacenamiento: en bidones herméticos. Temperatura ambiente de máx. 20° C y en recintos secos y oscuros.

③ Explicación de certificaciones en la página 451

PATENTE EP 2031043^①



MEZCLA DE COMBUSTIBLE MOTOMIX



Combustible premezclado (1:50) para todos los motores STIHL de 2 tiempos, óptimo despliegue de potencia, excelentes propiedades de arranque en frío, aceleración máxima a lo largo de todo el régimen de revoluciones, comportamiento de marcha correcto, incluso en caso de intercambio repentino de gases. Con aceite Premium HP Ultra de STIHL para una excelente lubricación del motor y el máximo grado de limpieza, completamente sintético y biodegradable para lograr un rendimiento óptimo y una larga vida útil. No contiene etanol, prácticamente no contiene olefinas ni compuestos aromáticos y protege al usuario y al motor gracias a su bajo nivel de emisiones. Alto nivel de conservación de al menos 5 años^②. Alto rendimiento y fiabilidad: los motores STIHL de 2 tiempos y el combustible MotoMix de STIHL se combinan entre sí a la perfección; toda aplicación posible se pone a prueba en extensos ensayos.

11
Referencia 7019 874 0101 **7,40 €**

5 l
Referencia 7019 874 0102 **26,50 €**

ACCESORIO: SISTEMA DE LLENADO PARA COMBUSTIBLE

Evita salpicaduras y llenado excesivo. Para bidón de 5 l de MotoMix, bidones combinados y bidones STIHL hasta máx. 5 l. Adecuado para todas las aberturas Ø > 23,5 mm.



Referencia 0000 890 5005 **17,00 €**



ACEITE PARA MOTORES DE 2 TIEMPOS HP MINERAL

Aceite de motor a base de aceite mineral, desarrollado especialmente para las altas exigencias de las máquinas a motor. Buenas propiedades de lubricación y combustión, JASO-FB, ISO-L-EGB, mezcla 1:50, apto para todos los motores de 2 tiempos STIHL.



100 ml (para 5 l)		
Referencia	0781 319 8401	2,60 €
1 l (para 50 l)		
Referencia	0781 319 8410	14,50 €
1 l (para 50 l), dosificador		
Referencia	0781 319 8411	16,60 €
5 l (para 250 l)		
Referencia	0781 319 8433	62,00 €
10 l (para 500 l)		
Referencia	0781 319 8434	100,00 €
55 l (para 2.750 l)		
Referencia	0781 319 8461	531,00 €

ACEITE PARA MOTORES DE 2 TIEMPOS HP SUPER

Aceite sintético «Low Smoke», desarrollado especialmente para motores STIHL de 2 tiempos. Excelente capacidad de arranque y combustión limpia y sin humos. JASO-FD, ISO-L-EGD, mezcla 1:50.



100 ml (para 5 l)		
Referencia	0781 319 8052	2,70 €
1 l (para 50 l)		
Referencia	0781 319 8053	15,10 €
1 l (para 50 l), dosificador		
Referencia	0781 319 8054	17,30 €
5 l (para 250 l)		
Referencia	0781 319 8055	63,00 €
10 l (para 500 l)		
Referencia	0781 319 8056	106,00 €

Precio recomendado en euros

ACEITE PARA MOTORES DE 2 TIEMPOS HP ULTRA

Aceite completamente sintético para usos prolongados a plena carga. Excelentes propiedades lubricantes, combustión casi exenta de residuos, biodegradable (más de un 60% según OECD 301 B), especialmente bajo en azufre, JASO-FB, ISO-L-EGB, mezcla 1:50.



100 ml (para 5 l)		
Referencia	0781 319 8060	3,50 €
1 l (para 50 l), dosificador		
Referencia	0781 319 8061	29,00 €
5 l (para 250 l)		
Referencia	0781 319 8063	117,00 €



500 h con HP Ultra

CONSEJO PROFESIONAL

Las características más importantes de los aceites de motor STIHL son su excelente lubricación y su capacidad de limpieza. Hemos comprobado en nuestro laboratorio que utilizando el aceite HP Ultra de forma habitual, los pistones parecen prácticamente nuevos después de varias horas de funcionamiento en pruebas (ver fotografía).

Capacidad de lubricación
Limpieza
Protección contra la sedimentación
Protección contra la corrosión
Mezclable hasta 25 % de etanol[Ⓞ]

Características

Recomendación

ACEITES PARA MOTOR DE 2 TIEMPOS							
HP	+	+	+	+	sí	Buenas propiedades de lubricación y combustión	Aceite de motor de calidad superior
HP SUPER	++	+++	+++	++	sí	Sin humos, muy buena capacidad de mezcla	El mejor aceite para una larga vida útil
HP ULTRA	+++	+++	+++	+++	sí	Biodegradable, combustión sin cenizas	El mejor aceite para mantener la limpieza y prolongar la vida útil del motor

+ Apropiaada
++ Muy apropiada
+++ Especialmente apropiada

Ⓞ Ten en cuenta las instrucciones de uso de cada máquina.



ACEITE ADHESIVO DE CADENA FORESTPLUS

A base de aceites minerales de alta calidad. Lubricación fiable, no se produce resinificación incluso durante tiempos prolongados de parada.

11	Referencia	0781 516 6001	5,50 €
5 l	Referencia	0781 516 6002	17,50 €
20 l	Referencia	0781 516 6006	65,00 €



ACEITE ADHESIVO DE CADENA SYNTHPLUS

Aceite semisintético de alto rendimiento. Actúa contra el desgaste y contra la resinificación en tiempos prolongados de inactividad. Fluido hasta -25°.

11	Referencia	0781 516 2000	6,90 €
5 l	Referencia	0781 516 2002	25,00 €



ACEITE ADHESIVO DE CADENA BIOPLUS



Aceite especialmente ecológico y con excelentes propiedades de lubricación y adhesivas. Fabricado sobre una base vegetal. Se degrada por completo en el suelo en un tiempo mínimo (probado según OECD 301 B). Con etiqueta ecológica europea. El bidón de BioPlus está compuesto por un 25 % de material reciclado.

11	Referencia	0781 516 3001	7,40 €
5 l	Referencia	0781 516 3004	26,00 €



PROTECCIÓN DEL MEDIO AMBIENTE CON LOS PRODUCTOS STIHL

En STIHL, la ecología y la alta tecnología van de la mano. El desarrollo de nuevas tecnologías y productos viene acompañado por el cumplimiento de unos requisitos ecológicos cada vez más exigentes. Por ejemplo, el aceite adhesivo de cadena BioPlus está fabricado a partir de componentes vegetales que lo convierten en un aceite altamente respetuoso con el medio ambiente. Además, destaca por tener unas propiedades de lubricación y adhesión extraordinarias. Sus residuos se descomponen totalmente en suelos boscosos en poco tiempo sin dañar el entorno, por lo que lleva la etiqueta ecológica europea. Es un producto excelente para los usuarios que desean contribuir a la protección del medio ambiente comprando productos respetuosos con el entorno. Más información sobre etiquetas ecológicas de la Unión Europea en la página 451.



Aceites de base

Capacidad de lubricación

Particularidad

Vida útil (años)

Fluidez a bajas temperaturas hasta (°C)

ACEITES ADHESIVOS DE CADENA					
FORESTPLUS	Mineral	buena	-	3	-15
SYNTHPLUS	Sintético y mineral	muy buena	Aceite de alto rendimiento	7	-25
BIOPLUS	Aceite vegetal	buena	Ecológico, biodegradable	4	-20

Precio recomendado en euros

Ⓛ Explicación de certificaciones en la página 451
 Ⓜ Precio 100 g/100 ml



MULTIOIL BIO

Aceite lubricante multifunción. Limpia y protege contra la corrosión, preserva contra el óxido y además sirve como aceite penetrante (por ejemplo, en GTA 26). No se puede utilizar como aceite adhesivo de cadena para MS. La composición del aceite es ecológica: 90 % de materias primas renovables y es biodegradable en un 90 %. Base de aceite natural, no se produce resinificación.

50 ml	Referencia	0782 516 8500	7,00 €[Ⓜ] / 3,50 €
150 ml	Referencia	0782 516 8504	4,13 €[Ⓜ] / 6,20 €



SUPERLUB FS

Grasa de alto rendimiento para la caja reductora de las desbrozadoras STIHL.

Tubo, 40 g	Referencia	0781 120 1022	8,50 €[Ⓜ] / 3,40 €
Tubo, 80 g	Referencia	0781 120 1117	6,13 €[Ⓜ] / 4,90 €
Tubo, 225 g	Referencia	0781 120 1118	5,02 €[Ⓜ] / 11,30 €

MULTILUB

Grasa universal para la caja reductora de los cortasetos y motosierras eléctricas de STIHL.

Tubo, 40 g	Referencia	0781 120 1021	8,50 €[Ⓜ] / 3,40 €
Tubo, 80 g	Referencia	0781 120 1109	6,13 €[Ⓜ] / 4,90 €
Tubo, 225 g	Referencia	0781 120 1110	4,93 €[Ⓜ] / 11,10 €



ACEITES PARA MOTORES DE 4 TIEMPOS

- Perfecto funcionamiento de la máquina
- Lubricación perfecta y bajo consumo de todos los componentes
- Alta compatibilidad medioambiental



SAE 30

Aceite de motor de alto rendimiento para motores de 4 tiempos, para cualquier condición de uso en el área del jardín. Contiene aceites de base y aditivos de alta calidad para una lubricación perfecta con un bajo consumo, API SJ/CF.



600 ml
Referencia 0781 309 2002 **5,30 €**

1,4 l
Referencia 0781 309 2003 **12,60 €**

10 W-30

Aceite de motor de alta calidad para condiciones de uso variadas, desarrollado especialmente para los requisitos de los motores de 4 tiempos. Extraordinarias propiedades de lubricación y combustión, uso adecuado durante todo el año hasta -30 °C.



600 ml
Referencia 0781 309 1000 **5,30 €**

1,4 l
Referencia 0781 309 1002 **12,60 €**

Precio recomendado en euros

⊙ Precio 100 ml

MULTIUSOS

- Preparación adecuada para todas las tareas de limpieza
- Óptima protección contra la corrosión
- Lubricante eficaz



SUPERCLEAN

Spray con doble función: disuelve la resina y la suciedad, actuando como lubricante y protegiendo contra la corrosión. Perfecto para equipos de corte, cuchillas de cortasetos y motosierras.



Envase, 50 ml
Referencia 0782 420 1001 **9,60 €[⊙] / 4,80 €**

Envase, 300 ml
Referencia 0782 420 1002 **3,97 €[⊙] / 11,90 €**

MULTISPRAY

Engrasa, disuelve, limpia y protege contra la corrosión.



Envase, 50 ml
Referencia 0730 411 7002 **8,80 €[⊙] / 4,40 €**

Envase, 400 ml
Referencia 0730 411 7000 **2,05 €[⊙] / 8,20 €**

VARIOCLEAN

Detergente especial para disolución y limpieza de restos de resina y aceite biológico, así como para limpieza de carcasas y filtros STIHL HD2 (blanco), filtros de rejilla (plateado) o filtros de PA (blanco).



Pulverizador, 500 ml
Referencia 0000 881 9400 **1,92 €[⊙] / 9,60 €**



CARE & CLEAN KIT iMOW® Y CORTACÉSPED

Kit de limpieza y cuidado para iMOW® y cortacésped. Para una limpieza eficaz de carcasas, equipos de corte y estaciones de carga iMOW®.

Contenido del kit:

- 1 x Multiclean, 500 ml
- 1 x cepillo de limpieza con raspador
- 1 x paño de microfibra (gris)



Referencia **0782 516 8600** **19,10 €**

MULTICLEAN

Detergente de uso universal para superficies barnizadas, de plástico, metal y caucho. Elimina suciedad resistente de forma cuidadosa y en profundidad. Alta compatibilidad con otros materiales.



Pulverizador, 500 ml
Referencia **0782 516 8200** **2,12 €[Ⓢ] / 10,60 €**

NUEVO CARE & CLEAN KIT FS

Para el cuidado de motoguadañas y desbrozadoras STIHL.

Care & Clean Kit FS: paquete de prueba

- 1 x Multispray, 50 ml
- 1 x Superlub FS, 40 g



Referencia **0782 516 8601** **6,60 €**

Care & Clean Kit FS Plus: paquete ahorro

- 1 x Multispray, 400 ml
- 1 x Superlub FS, 80 g
- 1 x Varioclean, 500 ml



Referencia **0782 516 8602** **19,20 €**

NUEVO CARE & CLEAN KIT HS

Para el cuidado de cortasetos y cortasetos de altura STIHL.

Care & Clean Kit HS: paquete de prueba

- 1 x Superclean, 50 ml
- 1 x Multilub, 40 g



Referencia **0782 516 8603** **7,00 €**

Care & Clean Kit HS Plus: paquete ahorro

- 1 x Superclean, 300 ml
- 1 x Multilub, 80 g



Referencia **0782 516 8604** **14,30 €**

- Spray de contacto
- Aceite penetrante
- Protección contra la corrosión
- Lubricante
- Aceite
- Aceite biológico
- Resina
- Restos de adhesivos
- Óxido
- Alquitrán
- Suciedad
- Manchas de hierba

DETERGENTES	ÁMBITO DE APLICACIÓN	EFECTO	ELIMINADO	INDICACIONES DE USO
SUPERCLEAN	Equipos de corte, cuchillas de cortasetos y motosierras	- - ● ● - -	● - ● - ● -	Rociar las herramienta de corte después de cada uso. Después de rociar las cuchillas de cortasetos, mover brevemente.
MULTISPRAY	Herramientas y máquinas	● ● ● ● - -	- ● ● ● - -	Rociar las herramientas y frotar con un paño.
VARIOCLEAN	Filtros de aire, cadenas, espadas, cuchillas, sierras circulares y carcasas de las máquinas	- - - - ● ●	● - - - ● ●	Rociar máquinas y herramientas, lavar con agua y frotar con un paño. A continuación, aplicar Multispray para proteger contra la corrosión. Utilizar gafas de protección durante el uso.
MULTICLEAN	Superficies barnizadas, de plástico, metal y caucho	- - - - ● ●	● - - - ● ●	Rociar Multiclean en, por ejemplo, un paño de microfibra y limpiar la superficie.

Precio recomendado en euros

- Apropiado
- Ⓢ Precio 100 ml



ACCESORIOS PARA COMBUSTIBLES Y ACEITES

- Transporte sencillo de combustibles y aceites
- Fácil llenado de máquinas
- Equipamiento fiable para todo tipo de usuarios



BIDÓN DE COMBUSTIBLE

Con homologación CE.

5 l, transparente
Referencia 0000 881 0202 **9,90 €**

5 l, naranja
Referencia 0000 881 0200 **9,70 €**

10 l, transparente
Referencia 0000 881 0212 **12,90 €**

20 l, transparente
Referencia 0000 881 0209 **26,00 €**

ACCESORIO: TUBO DE LLENADO (VER FOTOGRAFÍA SUPERIOR)

Referencia 0000 881 0217 **4,40 €**



BOTELLA DE MEZCLA

Para mezclar y llenar de manera sencilla pequeñas cantidades de combustible de hasta 1 l. Tubo de descarga pequeño, abertura de llenado grande, escalas en la botella y en la tapa, con cierre.

Referencia 0000 881 9411 **5,90 €**



JARRA DE MEDICIÓN

Para preparar la mezcla de combustible.

Para mezclar hasta 5 l
Referencia 0000 881 0186 **1,90 €**

Para mezclar hasta 25 l
Referencia 0000 881 0182 **7,00 €**



BIDÓN COMBINADO

Estándar

Doble depósito para 5 l de combustible y 3 l de aceite adhesivo de cadena. Con homologación CE.

Naranja
Referencia 0000 881 0111 **33,00 €**

Transparente
Referencia 0000 881 0120 **33,00 €**

Profesional

Versión profesional con dos soportes adicionales para las herramientas y con tubo de llenado (las herramientas y el tubo de llenado no se incluyen en el suministro).

Naranja
Referencia 0000 881 0113 **42,00 €**

Pequeño

Doble depósito pequeño para 3 l de combustible y 1,5 l de aceite adhesivo de cadena. Con homologación CE, incluye tubos de llenado, bidones adecuados para sistemas de llenado de STIHL.

Naranja
Referencia 0000 881 0124 **18,40 €**

ACCESORIO: TUBO DE LLENADO (VER EN FOTOGRAFÍAS ARRIBA)

Negro, con tapa.

Referencia 0000 881 0128 **5,10 €**

SOPORTES

Para guardar cómodamente el sistema de llenado. Válido para bidones combinados estándar y versión pequeña de 3 l/1,5 l.

Referencia 0000 881 0126 **4,10 €**

Para guardar cómodamente las herramientas. Válido para bidones combinados estándar.

Referencia 0000 881 0127 **3,90 €**



SISTEMA DE LLENADO PARA ACEITE DE CADENA

Evita salpicaduras y llenado excesivo. Para todas las aberturas de llenado de $\varnothing > 23,5$ mm.

Referencia 0000 890 5004 **22,00 €**



SISTEMA DE LLENADO PARA COMBUSTIBLE

Evita salpicaduras y llenado excesivo. Para bidón 5 l de MotoMix, bidones combinados y bidones STIHL hasta máx. 5 l. Adecuado para todas las aberturas $\varnothing > 23,5$ mm.

Referencia 0000 890 5005 **17,00 €**



BIDÓN DE METAL

Recipiente con homologación CE.

Referencia 0000 881 0205 **44,00 €**



ACCESORIO: TUBO DE LLENADO FLEXIBLE (SIN FOTOGRAFÍA)

Referencia 0000 881 0211 **20,00 €**

SG 11 PLUS

Pulverizador manual con boquilla regulable para detergentes y disolventes. Tiene 1,5 l de capacidad de depósito, presión máxima 3 bares, juntas EPDM para detergentes y disolventes con un ph entre 7 - 14. La bomba está revestida con un protector especial que alarga su vida útil.

Referencia 4255 019 4912 **21,00 €**





VERSÁTIL. FUNCIONAL. PROTECTOR.

Ropa de trabajo para el uso de la motosierra	360	Tabla de tallas	380
Ropa de trabajo para el uso de las máquinas	372	Calzado sin protección anticorte	382
Ropa de alta visibilidad	375	Botas con protección anticorte	383
Ropa impermeable y funcional	378	Protectores de oído, cascos, pantallas, gafas y guantes de trabajo	386

EQUIPO DE PROTECCIÓN INDIVIDUAL AL DETALLE



TÉCNICA

- 01 FIBRAS RESISTENTES DE ALTA CALIDAD**
Materiales de desarrollo propio para una alta protección frente a espinas, agua, viento y frío sin perjuicio de la transpirabilidad y de la comodidad. La certificación Oeko-Tex® Standard 100 avala el uso de materiales respetuosos con la piel.
- 02 CONCEPTO INTELIGENTE**
Ropa funcional con una respuesta inteligente a los requisitos de los usuarios; como por ejemplo, las aberturas de ventilación ajustables, el resistente tejido especial en puntos sensibles como rodillas y codos o las soluciones innovadoras para las aplicaciones especiales.

CONFORT

- 03 CUIDADO Y COMODIDAD**
La ropa con protección anticorte de STIHL se puede lavar a 60 grados y se puede centrifugar a 400 revoluciones por minuto (máx.). De este modo, el aceite y la resina pueden eliminarse mejor. Los materiales utilizados se secan rápidamente y son muy cómodos de llevar gracias a las fibras elásticas. Además, la certificación Oeko-Tex® Standard 100 avala el uso de materiales cuidadosos con la piel.
- 04 AMPLIA VARIEDAD DE TALLAS**
La ropa STIHL está disponible en una amplia variedad de tallas, disponiendo además de cómodos ajustes a elegir. La ropa ADVANCE se ajusta especialmente bien a las tallas de mujer.



	Pantalón y perneras con protección anticorte (según el modelo)	Botas de cuero con protección anticorte (según el modelo)	Botas de goma con protección anticorte (según el modelo)	Chaquetas con protección anticorte (según el modelo)	Guantes con protección anticorte (según el modelo)
CLASE DE PROTECCIÓN ANTICORTE/CLASE 0 (± 16 m/s ^①)	-	-	-	-	•
CLASE DE PROTECCIÓN ANTICORTE/CLASE 1 (± 20 m/s ^①)	•	•	•	•	•
CLASE DE PROTECCIÓN ANTICORTE/CLASE 2 (± 24 m/s ^①)	•	•	-	-	-

CLASES DE PROTECCIÓN ANTICORTE SEGÚN EN 381 O EN ISO 11393

	Pantalón y perneras con protección anticorte (según el modelo)	Botas de cuero con protección anticorte (según el modelo)	Botas de goma con protección anticorte (según el modelo)	Chaquetas con protección anticorte (según el modelo)	Guantes con protección anticorte (según el modelo)
CLASE DE PROTECCIÓN ANTICORTE/CLASE 0 (± 16 m/s ^①)	-	-	-	-	•
CLASE DE PROTECCIÓN ANTICORTE/CLASE 1 (± 20 m/s ^①)	•	•	•	•	•
CLASE DE PROTECCIÓN ANTICORTE/CLASE 2 (± 24 m/s ^①)	•	•	-	-	-

KWF recomienda la clase de protección contra cortes 1.^②

SEGURIDAD

- 05 PROTECCIÓN ANTICORTE Y COLORES DE ALTA VISIBILIDAD**
La tecnología de protección anticorte con desarrollo exclusivo ofrece un alto nivel de protección incluso en prendas especialmente ligeras. Toda la ropa de protección STIHL se somete a amplios controles según normativas internas y a pruebas regulares con los institutos de certificación europeos más exigentes. A esto hay que añadir la estrecha colaboración con nuestros proveedores con los que mantenemos una relación muy fluida y la realización de auditorías regulares in situ. Incorporando una zona amplia de color naranja de seguridad y elementos reflectantes garantizamos que seas visible incluso en condiciones de mala visibilidad. Y con la composición de los tejidos exteriores aseguramos una protección ultravioleta muy elevada.



NOTA

Ningún equipo de protección individual ofrece una protección absoluta contra posibles lesiones. Tampoco sustituye a una técnica segura de trabajo. Por ello, rogamos que se observen siempre minuciosamente los consejos de seguridad incluidos en las instrucciones de uso del equipo de protección y de las máquinas a motor, así como las respectivas normas de prevención de accidentes.



ROPA DE TRABAJO PARA EL USO DE LA MOTOSIERRA

- Amplia gama adaptada a tus necesidades
- Diseñada para una protección adecuada
- Muy cómoda, gracias a su confección y materiales innovadores



LÍNEA FUNCTION

La ropa de trabajo forestal de la línea FUNCTION está desarrollada especialmente para principiantes y usuarios ocasionales. Ofrece protección anticorte y diversas soluciones prácticas como numerosos bolsillos y cómodas aberturas de ventilación.



CHAQUETA FUNCTION UNIVERSAL



Diseñada con grandes zonas en color de advertencia combinadas con color antracita y negro, para una mejor visibilidad y material transpirable muy cómodo. Incorpora además bolsillos laterales y un bolsillo con cremallera a la altura del pecho para guardar el smartphone o el botiquín. Su diseño flexible permite libertad de movimiento en hombros y espalda, y protege las zonas sensibles con material resistente en hombros y codos. Incluye zonas de ventilación y logotipo STIHL grande en la espalda.

Talla **S-XXL**
Referencia **0088 335 07..** unitario **59,00 €**

Precio recomendado en euros

.. Puedes consultar el número final de tu talla en la tabla de tallas de la página 380



PANTALÓN/PETO FUNCTION UNIVERSAL



Confeccionado con material transpirable muy cómodo, en color antracita, negro y naranja de advertencia. Ofrece una gran libertad de movimiento, así como protección en los riñones, protección contra espinas en la parte delantera y trasera, y zonas de ventilación en la parte trasera del muslo.

Pantalón, clase de protección anticorte 1, diseño A (EN ISO 11393)
Talla **XS-3XL, S-6-XL-6**
Referencia **0088 342 15..** unitario **95,00 €**

Peto, clase de protección anticorte 1, diseño A (EN ISO 11393)
Talla **XS-3XL**
Referencia **0088 388 06..** unitario **105,00 €**

Ⓞ Explicación de certificaciones en la página 451



PANTALÓN/PETO FUNCTION ERGO



Especialmente resistente y con larga vida útil. Diseño moderno y atractivo, en color verde oliva, naranja de advertencia y negro. Incorpora apliques elásticos, cremallera de ventilación, refuerzo en las rodillas y apliques reflectantes para mejorar la visibilidad, además de dos bolsillos delanteros con cremallera y otros cómodos bolsillos.

Pantalón, clase de protección anticorte 1, diseño A (EN ISO 11393)
Talla **XS-XXL, M-6-XL-6**
Referencia **0088 342 10..** unitario **115,00 €**

Peto, clase de protección anticorte 1, diseño A (EN ISO 11393)
Talla **S-XXL**
Referencia **0088 388 04..** unitario **127,00 €**



LÍNEA DYNAMIC

La ropa de trabajo forestal de la línea DYNAMIC ofrece a los profesionales tanto una larga vida útil como una gran libertad de movimiento. Esto es posible gracias a la combinación de materiales resistentes, protección anticorte comprobada y apliques elásticos.



CHAQUETA DYNAMIC VENT



Especialmente ligera y transpirable, en color naranja, negro y caqui. Diseñada con aberturas de ventilación, apliques elásticos, refuerzos en los codos, apliques reflectantes que mejoran la visibilidad, cuatro bolsillos con cremallera y bolsillo interior para el smartphone. Gran logotipo STIHL en la espalda.

Talla XS - XXL
Referencia 0088 335 05.. unitario **132,00 €**

Precio recomendado en euros

.. Puedes consultar el número final de tu talla en la tabla de tallas de la página 380



PANTALÓN DYNAMIC VENT



Pantalón especialmente ligero y transpirable en color naranja, negro y caqui, con cremalleras de ventilación en la parte posterior del muslo, detalles reflectantes, apliques elásticos, refuerzos en las rodillas, dos bolsillos diagonales delanteros con cremallera, un bolsillo para el móvil en el muslo con cremallera y protección contra las espigas y la humedad en la parte inferior de la pierna.

Pantalón, clase de protección anticorte 1, diseño A (EN ISO 11393)

Talla XS - XXL
Referencia 0088 342 22.. unitario **164,00 €**

Ⓞ Explicación de certificaciones en la página 451



PANTALÓN DYNAMIC



Parte delantera extremadamente resistente de material Beaver Extrem. Diseñado en color antracita y naranja de seguridad, con rodilla preformada y con doble refuerzo, material transpirable y repelente de espigas.

Pantalón, clase de protección anticorte 2, diseño A (EN ISO 11393)

Talla XS - XXL
Referencia 0088 342 17.. unitario **205,00 €**

LÍNEA ADVANCE

La ropa de trabajo forestal de la línea ADVANCE con protección anticorte comprobada, está fabricada con fibras de alta tecnología que proporcionan gran transpirabilidad y una excelente protección contra el frío y la humedad. Diseñada con prácticas aberturas de ventilación y bolsillos para una comodidad adicional. Los pantalones y las chaquetas de la línea ADVANCE pueden combinarse con mucha flexibilidad y son muy ligeros.



LA LÍNEA ADVANCE: IDEAL TAMBIÉN PARA MUJER

La línea ADVANCE destaca no solo por detalles, diseños y soluciones inteligentes, sino que es igual de apta tanto para hombre como para mujer. Gracias a una alta proporción de materiales elásticos integrados, especialmente en el caso de ADVANCE X-Flex y ADVANCE X-TREEm, las chaquetas y los pantalones se adaptan perfectamente a las diversas formas del cuerpo sin restringir en ningún momento la máxima libertad de movimientos. El material de protección anticorte AVERTIC™ pro lite, especialmente diseñado para STIHL, no solo es extremadamente transpirable, sino también ultraligero, por lo que ofrece una gran comodidad. Muchas chaquetas y pantalones de la línea ADVANCE están disponibles en una amplia gama de tallas, de modo que cualquier mujer puede encontrar también la ropa ideal para trabajos forestales.

El ajuste Slim Fit, los materiales extremadamente elásticos, la protección anticorte ultraligera y los anchos de manga regulables convierten a la línea ADVANCE X-TREEm en la ropa ideal para la mujer en el ámbito forestal.



CHAQUETA ADVANCE X-VENT



Ligera y muy transpirable. Particularmente recomendable para temperaturas muy calurosas o actividades corporales intensas. Está diseñada en color naranja de advertencia y negro, con forro de red en espalda, brazos y bolsillos para una mejor ventilación. Sus tejidos repelen el agua y la suciedad. Incorpora apliques reflectantes, múltiples bolsillos y un gran logotipo STIHL en la espalda.

Talla S - XXL
Referencia 0088 335 10.. unitario **206,00 €**



CHAQUETA ADVANCE X-SHELL



Extremadamente elástica, cálida y de secado rápido. Las zonas negras son repelentes al agua y dejan pasar el aire, las zonas de color marrón son impermeables y transpirables. Bolsillo interior, bolsillo en el pecho y protección contra la fricción en los hombros. Con dos bolsillos laterales. Puede combinarse muy bien con los pantalones de protección MultiProtect HS y Protect FS.

Talla S - XXL
Referencia 0088 335 11.. unitario **247,00 €**

ESPECIALMENTE LIGERO Y TRANSPIRABLE



PANTALÓN / PETO ADVANCE X-LIGHT



Fabricado con el material de protección anticorte AVERTIC™ pro lite, ultraligero, extremadamente transpirable y desarrollado exclusivamente para STIHL. Este material de 6 capas es un 20% más ligero que el material utilizado en la línea ADVANCE. Color negro, tejido transpirable especial en la parte trasera de la pierna y, por tanto, óptimo para los días de calor, entrepierna completamente elástica con ProElast, bolsillos con cierre, peto con cremallera larga para ponerlo y quitarlo fácilmente, detalles reflectantes para una mejor visibilidad.

Pantalón, clase de protección anticorte 1, diseño A (EN ISO 11393)
Talla S - XXL
Referencia 0088 342 14.. unitario **222,00 €**

Peto, clase de protección anticorte 1, diseño A (EN ISO 11393)
Talla S - XXL
Referencia 0088 388 05.. unitario **245,00 €**

ESPECIALMENTE RESISTENTE Y FLEXIBLE



PANTALÓN ADVANCE X-FLEX



Fabricado con el material de protección anticorte AVERTIC™ pro lite, ultraligero, extremadamente transpirable y desarrollado exclusivamente para STIHL. Este material de seis capas es un 20% más ligero que el material de seis capas anterior con tecnología de protección anticorte. Color negro y naranja de seguridad, estructura especial en el fondillo para una mayor libertad de movimiento, tejido exterior particularmente resistente, elástico y transpirable, protección elástica e impermeable en la rodilla, protección contra las espigas y la humedad en la pantorrilla, repele la suciedad, cremalleras largas de ventilación en la zona trasera de la pierna.

Pantalón, clase de protección anticorte 1, diseño A (EN ISO 11393)
Talla XS - XXL
Referencia 0088 342 12.. unitario **299,00 €**

Precio recomendado en euros

Ⓞ Explicación de certificaciones en la página 451

.. Puedes consultar el número final de tu talla en la tabla de tallas de la página 380



LA COMBINACIÓN PERFECTA PARA CADA USO

La línea ADVANCE ofrece una variada gama de chaquetas y pantalones. Los diseños y las funciones están concebidas para combinarlos unos con otros. Las condiciones meteorológicas y el tipo de uso son determinantes para la selección del modelo. El mejor modo de aprovechar las ventajas de la ropa ADVANCE X-TREEm es utilizarla en conjunto, ya que está basada en las exigencias especiales de los podadores de altura.

ADVANCE X-SHELL



Material de secado rápido y cálido para su uso en días de frío



ADVANCE X-VENT



Materiales muy transpirables que mantienen una buena temperatura corporal a altas temperaturas



ADVANCE X-TREEm

Comodidad total y detalles funcionales. Especialmente desarrollado para podadores de altura



ADVANCE X-FLEX



Elementos de protección elásticos que ofrecen una mayor libertad de movimiento y protección resistente



ADVANCE X-LIGHT



Pantalón con protección anticorte ultraligero que ofrece una gran comodidad



CHAQUETA ADVANCE X-TREEm



Con muchos detalles útiles: apliques de material extremadamente elástico ProElast que ofrece mayor libertad de movimiento y una óptima transpirabilidad. Color negro y naranja de seguridad con elementos reflectantes. Mangas desmontables y aberturas de ventilación regulables para lograr una temperatura corporal agradable. Protección contra la fricción mediante puntos de cerámica en los codos. Protección contra la fricción DotGrip en la zona exterior de los hombros. Gran visibilidad gracias a amplias zonas naranjas de seguridad. Dos bolsillos en el pecho, un bolsillo interior y un bolsillo en la manga.

Talla XS-XXL
Referencia 0088 335 08.. unitario **385,00 €**



PANTALÓN ADVANCE X-TREEm



Comodidad extrema para ser un pantalón con protección anticorte: ProElast muy elástico que garantiza menos fatiga. Óptimo para trepar y adecuado para uso profesional bajo condiciones extremas. Color negro y naranja de seguridad con elementos reflectantes. Forro interior blando y de secado rápido. Perfectamente adecuado para trabajos forestales, gracias a sus materiales resistentes y repelentes al agua y la suciedad en la parte delantera de las piernas. Protección contra la fricción mediante ribetes con baño cerámico. Material de protección anticorte ligero y especialmente transpirable AVERTIC™ pro lite. Bolsillos planos con cremallera en la cadera y los muslos. Aberturas de ventilación con cremallera para regular la temperatura corporal. Los tirantes vienen incluidos de serie.



Pantalón, clase de protección anticorte 1, diseño A (EN ISO 11393)

Talla XS-XXL
Referencia 0088 342 16.. unitario **428,00 €**

IDEAL PARA USOS OCASIONALES



PERNERAS ANTICORTE 270°

Tejido exterior: 65 % poliéster, 35 % algodón
Forro: 100 % poliéster



Para trabajos ocasionales con motosierra. Color antracita y naranja de seguridad con aspecto vaquero, aportan un extra de comodidad gracias al cinturón elástico, ligero y transpirable con enganche con cierres en forma de Y, para ponerlo y quitarlo con rapidez, logotipo de STIHL reflectante a la derecha y zona de protección anticorte más amplia.



Clase de protección anticorte 1, diseño B (EN ISO 11393)

Longitud	85 cm ^①	Longitud	100 cm ^①
Referencia	0088 521 0301	Referencia	0088 521 0304
Longitud	90 cm ^①	Longitud	105 cm ^①
Referencia	0088 521 0302	Referencia	0088 521 0305
Longitud	95 cm ^①		
Referencia	0088 521 0303	unitario 117,00 €	

IDEAL PARA USOS OCASIONALES



PERNERAS ANTICORE 360°

Refuerzos: 65 % poliéster, 35 % algodón
Tejido exterior y forro: 100 % poliéster



Para trabajos ocasionales con motosierra u otras máquinas de corte. Incorpora material transpirable en la parte trasera de los muslos, cremallera cerrada en la parte superior y forro liso para colocarlo y cerrarlo en segundos. Color antracita.



Clase de protección anticorte 1, diseño C (EN ISO 11393)

Longitud	90 cm ^①	Longitud	100 cm ^①
Referencia	0088 508 0100	Referencia	0088 508 0101

unitario 137,00 €

IDEAL PARA USOS OCASIONALES



PERNERAS ANTICORE PROTECT MS 360°

Refuerzos: 85 % poliéster, 15 % algodón
Tejido exterior y forro: 100 % poliéster



Para usos ocasionales con la motosierra o para distintos usuarios. Material transpirable en la parte trasera de los muslos, cremallera cerrada en la parte superior y forro liso para colocarlo y cerrarlo en segundos, rodilla con forma para mayor comodidad. Color naranja de seguridad.



Clase de protección anticorte 1, diseño C (EN ISO 11393)
Clase de alta visibilidad 2 (EN ISO 20471)

Tallas	S - M	Tallas	L - XL
Referencia	0088 508 0000	Referencia	0088 508 0001

unitario 147,00 €

MANGUITOS PROTECT MS

100 % poliéster



Manguitos de protección de brazos. Color naranja de seguridad. Aportan gran comodidad y son transpirables gracias a los apliques de material de ventilación especial. Incorporan un cómodo puño elástico y orificio para el pulgar integrado proporcionando una mejor fijación. Set de 2 unidades



Clase de protección anticorte 1 (de acuerdo con EN ISO 11393)^②

Referencia 0088 544 0010 **52,00 €**

TIRANTES FS

82 % poliéster, 18 % elastodieno (caucho natural), piezas de enganche y pieza trasera: Cuero

Tirantes elásticos con cierre flexible de velcro que evita las marcas de presión producidas por el cinturón. Es universal y apto para todas las tallas. Color naranja.



Longitud 110 cm
Ancho 5 cm
Referencia 0000 884 1593

33,00 €

ESPINILLERAS

65 % poliéster, 35 % algodón

PATENTE EP 2465369 B1^③

Patentadas y extra transpirables. Ofrecen protección adicional contra impactos en trabajos extremos, diseñadas para inserción en el orificio interior de la pierna.



Longitud 50 cm
Referencia 0000 885 1801

28,00 €



LISTO PARA TRABAJAR MUY RÁPIDO GRACIAS A LAS PERNERAS ANTICORTE 360°

¡Para usos breves y ocasionales de la motosierra, nuestras perneras anticorte 360° son la solución idónea! Gracias a la larga cremallera en la parte trasera de cada pierna, puedes ponerte las perneras de forma muy sencilla sobre el pantalón sin ni siquiera quitarte los zapatos. En la cintura puedes regular cómodamente la anchura de las perneras mediante una correa ancha y cerrarlas de forma sencilla con el botón y la cremallera de la parte delantera. Gracias a la forma de la rodilla y al material de ventilación en la parte trasera del muslo aportan una libertad de movimiento óptima y una gran comodidad. La protección anticorte compuesta por nueve capas que se solapa en la cremallera es sinónimo de máxima seguridad.





























Precio recomendado en euros

.. Puedes consultar el número final de tu talla en la tabla de tallas de la página 380

① Medido desde la cintura hasta el dobladillo de la pernera
② Cumplimiento con los requisitos mínimos de salud y seguridad conformes al Reglamento 2016 / 425 de la Unión Europea
③ Patentado en diversos países europeos



		Referencia	Precio recomendado en euros	Tallas	Color	Diseño protección anticorte/ clase protección anticorte	No de capas	Peso aprox. (kg) en talla M	Protección anticorte diseñada en exclusiva para STIHL	Capa exterior elástica	Aberturas de ventilación/ cremalleras de ventilación/ material especial para ventilación	Botones para tirantes ^① / latiguillos para tirantes	Slim Fit/Regular Fit	Material superior elástico/ apliques elásticos/ apliques de ProElast	Resistencia: tejido exterior	Impregnación contra suciedad y agua	Transpiración	Protección contra el frío	Factor protección UV EN 13758/ UV Estándar 801	Certificación   	Material
LÍNEA FUNCTION																					
	CHAQUETA FUNCTION UNIVERSAL	0088 335 07..	59,00	S - XXL		-	-	0,6	-	-	-/-/●	-/-									Antracita, naranja de seguridad: 100 % poliéster Negro: 65 % poliéster, 35 % algodón Forro: 100 % poliéster
	PANTALÓN FUNCTION UNIVERSAL	0088 342 15..	95,00	XS - 3XL, S-6 - XL-6		A/1	9	1,25	-	●	-/-/●	●/-	-/●	●/-/-	++	-	++	+	-/60	●/-/-	
	PETO FUNCTION UNIVERSAL	0088 388 06..	105,00	XS - 3XL		A/1	9	1,3	-	●	-/-/●	-/-									
	PANTALÓN FUNCTION ERGO	0088 342 10..	115,00	XS - XXL, M-6 - XL-6		A/1	8	1,4	●	●	-/●/-	●/-									Tejido exterior: 65 % poliéster, 35 % algodón Naranja de seguridad: 70 % poliéster, 30 % algodón Forro: 100 % poliéster
	PETO FUNCTION ERGO	0088 388 04..	127,00	S - XXL		A/1	8	1,5	●	●	-/●/-	-/-	-/●	-/●/-	++	-	++	+	-/60	-/●/-	
LÍNEA DYNAMIC																					
	CHAQUETA DYNAMIC VENT	0088 335 05..	132,00	XS - XXL		-	-	0,6	-	-	●/-/-	-/-									Tejido exterior 1: 100 % poliéster Naranja de seguridad: 70 % poliéster, 30 % algodón Tejido exterior 2: 93 % poliamida, 7 % poliuretano Forro: 100 % poliéster
	PANTALÓN DYNAMIC VENT	0088 342 22..	164,00	XS - XXL		A/1	7	1,1	●	●	-/●/-	●/-	-/●	-/●/-	++	+	+++	-	-/40	-/●/-	
	PANTALÓN DYNAMIC	0088 342 17..	205,00	XS - XXL		A/2	8	1,5	-	●	-/-/-	●/-	-/●	-/●/-	+++	++	++	++	-/80	-/●/-	Tejido exterior 1: 50 % poliamida, 50 % algodón Naranja de seguridad: 70 % poliéster, 30 % algodón Tejido exterior 2: 93 % poliamida, 7 % poliuretano Forro: 100 % poliéster
LÍNEA ADVANCE																					
	CHAQUETA ADVANCE X-VENT	0088 335 10..	206,00	S - XXL		-	-	0,45	-	-	-/-/●	-/-	●/-	●/-/-	++	+	+++	-	40+/-	-/●/-	ADVANCE X-VENT Tejido exterior: 100 % poliéster
	CHAQUETAS ADVANCE X-SHELL	0088 335 11..	247,00	S - XXL		-	-	0,7	-	-	-/-/-	-/-	●/-	●/-/-	+++	+++	++	+++	40+/-	-/-/●	ADVANCE X-SHELL Tejido exterior: 100 % poliéster Membrana: poliuretano
	PANTALÓN ADVANCE X-LIGHT	0088 342 14..	222,00	S - XXL		A/1	6	0,99	●	●	-/-/●	●/-	●/-	●/-/● ^②	+	++	+++	-	40+/-	-/●/-	ADVANCE X-LIGHT: Tejido exterior: 75 % poliéster, 20 % poliamida, 5 % poliuretano Forro: 100 % poliéster
	PETO ADVANCE X-LIGHT	0088 388 05..	245,00	S - XXL		A/1	6	1,2	●	●	-/-/●	-/-	●/-	●/-/● ^②	+	++	+++	-	40+/-	-/●/-	
	PANTALÓN ADVANCE X-FLEX	0088 342 12..	299,00	XS - XXL		A/1	6	1,3	●	●	-/●/-	●/-	●/-	●/-/● ^②	+++	+++	+++	-	40+/-	-/●/-	ADVANCE X-FLEX Tejido exterior: 89 % poliéster, 11 % elastano Forro: 100 % poliéster
	CHAQUETA ADVANCE X-TREEm	0088 335 08..	385,00	XS - XXL		-	-	0,65	-	-	-/●/-	-/-									ADVANCE X-TREEm Tejido exterior: 80 % poliéster, 15 % poliamida, 4 % elastano, 1 % cerámica Forro: 66 % polipropileno, 34 % poliéster
	PANTALÓN ADVANCE X-TREEm	0088 342 16..	428,00	XS - XXL		A/1	6	1,2	●	●	-/●/-	-/●	●/-	●/-/●	++	+++	+++	+	40+/-	-/●/-	

● Disponible + Bien .. Puedes consultar el número final de tu talla en la tabla de tallas de la página 380 ① En modelos sin botones, elige los tirantes con pinzas
 - No disponible ++ Muy bien ② Solo en el tiro
 +++ Excelente ③ Explicación de certificaciones en la página 451



ROPA DE TRABAJO PARA EL USO DE LAS MÁQUINAS

- Protección en el cuidado de zonas verdes
- Gran comodidad
- Acabados de alta calidad con numerosos extras



PANTALÓN DE DESBROZADORA PROTECT FS

Tejido exterior: 65 % poliéster, 35 % algodón
Forro: 100 % poliéster

Confeccionado con protección transpirable contra impactos en color verde con largas aberturas de ventilación en la parte posterior, pasadores para tirantes y muchos bolsillos prácticos. También está disponible en naranja de seguridad. Véase Protect FS, color naranja de seguridad en la página 375.

Tallas XS - 3XL
Referencia 0088 458 00.. unitario **90,00 €**

ACCESORIOS RECOMENDADOS:

TIRANTES FS



EN LA **PÁGINA 374**

ESPINILLERAS



TIRANTES

82 % poliéster, 18 % elastodieno (caucho natural),
piezas de enganche y pieza trasera: cuero

Color naranja. Con botones.



Longitud **120 cm** Anchura **4 cm**
Referencia **0000 884 1511** unitario **18,80 €**

82 % poliéster, 18 % elastodieno (caucho natural)

Color naranja. Con clips metálicos
con inserto de plástico.



Longitud **110 cm** Anchura **4 cm**
Referencia **0000 884 1510** unitario **16,60 €**

Longitud **130 cm** Anchura **4 cm**
Referencia **0000 884 1512** unitario **19,90 €**

Precio recomendado en euros



BUENA COMBINACIÓN
CON LA CHAQUETA
ADVANCE X-SHELL

PANTALÓN DE DESBROZADORA TRIPROTECT FS

Tejido exterior: 65 % poliéster reciclado, 35 % algodón orgánico,
Forro: 100 % poliéster

Diseñado para una triple función: protección contra impactos, espinas y humedad. Confeccionado con material muy transpirable, en color pardo, con cremalleras de ventilación en la parte posterior del muslo, dos bolsillos con cremallera en la cadera, bolsillo posterior, bolsillo para cinta métrica y bolsillo para móvil.

Tallas XS - XXL
Referencia 0088 458 01.. unitario **118,00 €**

ACCESORIOS RECOMENDADOS:

TIRANTES FS



EN LA **PÁGINA 374**

RODILLERAS



ESPINILLERAS



TIRANTES

82 % poliéster, 18 % elastodieno (caucho natural),
piezas de enganche: Cuero

Color negro y naranja.
Con botones.



Longitud **110 cm** Anchura **5 cm**
Referencia **0000 884 1579** unitario **29,00 €**

82 % poliéster, 18 % elastodieno (caucho natural)

Color negro y naranja. Con clips
metálicos para una sujeción
particularmente eficaz.



Longitud **130 cm** Anchura **5 cm**
Referencia **0000 884 1576** unitario **27,00 €**

.. Puedes consultar el número final de tu talla en la tabla de tallas de la página 380



BUENA COMBINACIÓN
CON LA CHAQUETA
ADVANCE X-SHELL

PANTALÓN PARA CORTASETOS MULTIPROTECT HS

Tejido exterior: 65 % poliéster, 35 % algodón
Forro: 100 % poliéster

Premio a la innovación 2016 otorgado por el instituto KWF

Ideal para trabajos con cortasetos. Confeccionados en color pardo y material elástico stretch que garantiza una gran libertad de movimiento. Destaca el tejido exterior con efecto «wash-out» y alto contenido en algodón, así como las largas cremalleras en la parte posterior.

Tallas XS - XXL
Referencia 0088 459 01.. unitario **130,00 €**

ACCESORIOS RECOMENDADOS:

TIRANTES FS



EN LA **PÁGINA 374**

RODILLERAS



ESPINILLERAS



ROPA DE ALTA VISIBILIDAD

CHAQUETA DE ADVERTENCIA VENT

Tejido exterior: 100 % poliéster



Chaqueta de advertencia ligera, elástica y altamente transpirable para temperaturas veraniegas o una elevada actividad corporal. Confeccionada en color naranja de seguridad, con tejido funcional Mag Cool, color negro con protección ligera contra fricción y espinas, dos bolsillos en el pecho, cintura elástica para un buen ajuste y tiras reflectantes para una buena visibilidad.

Clase de alta visibilidad 2 (EN ISO 20471)

Tallas

S-XXL

Referencia

0088 326 01..

unitario 103,00 €

PANTALÓN DE ADVERTENCIA DE DESBROZADORA PROTECT FS

Tejido exterior: 70 % poliéster, 30 % algodón
Forro: 100 % poliéster



Especialmente pensado para trabajos en carreteras y vías de tren. Confeccionado en color naranja de advertencia, con material exterior resistente y transpirable, con tiras reflectantes y largas aberturas de ventilación y orificio interior para colocar la espinillera FS, patentada.

Pantalón, clase de alta visibilidad 2 (EN ISO 20471)

Tallas

XS-XXL

Referencia

0088 534 00..

unitario 101,00 €

ACCESORIOS RECOMENDADOS:

TIRANTES FS



ESPINILLERAS



LOS ENCONTRARÁS EN LA PÁGINA 374

ACCESORIOS RECOMENDADOS

TIRANTES FS

82 % poliéster, 18 % elastodieno (caucho natural),
piezas de enganche y pieza trasera: Cuero

Tirantes elásticos con cierre flexible de velcro, su diseño evita las marcas de presión producidas por el cinturón. Es universal y apto para todas las tallas. Color naranja.



Longitud 110 cm Ancho 5 cm

Referencia 0000 884 1593

33,00 €

ESPINILLERAS

65 % poliéster, 35 % algodón

PATENTE EP
2465369 B1[Ⓞ]

Patentadas y extra transpirables. Ofrecen protección adicional contra impactos para trabajos extremos. Diseñadas para proteger las espinillas.



Longitud 50 cm

Referencia 0000 885 1801

28,00 €

RODILLERAS

100 % polietileno

Diseñadas en color negro, para meter en la abertura de la rodilla del pantalón, cumpliendo con la norma DIN EN 14404 y compatibles con todos los pantalones de trabajo estándar.



Referencia 0000 884 1595

15,50 €

Precio recomendado en euros

[Ⓞ] Patentado en diversos países europeos

- Chaquetas con protección anticorte para trabajos con motosierra por encima de la cintura
- Garantía de buena visibilidad en trabajos con malas condiciones meteorológicas
- Garantía de protección adecuada en cualquier condición meteorológica



.. Puedes consultar el número final de tu talla en la tabla de tallas de la página 380



CHAQUETA DE ADVERTENCIA CON PROTECCIÓN ANTICORTE PROTECT MS

Tejido exterior y forro 100 % poliéster



Chaqueta de advertencia ligera y transpirable para mantener gran libertad de movimiento. Confeccionada en color naranja y amarillo de advertencia, en combinación con negro y dotada de protección contra espinas en codos y hombros, material de ventilación en los brazos, dos bolsillos en el pecho con cremallera, abertura de salida para arnés en la espalda y con protección anticorte transpirable ADVANCE en pecho, hombros, brazos y abdomen.

Clase de protección anticorte 1 (EN ISO 11393)
Clase de alta visibilidad 2 (EN ISO 20471)

Talla XS-XXL
Referencia 0088 326 04.. unitario **259,00 €**



PERNERAS ANTICORTE PROTECT MS 360°

Refuerzos: 85 % poliéster, 15 % algodón, tejido exterior y forro: 100 % poliéster



Para trabajos ocasionales con motosierra u otras máquinas de corte. Diseñados en material transpirable en la parte trasera de los muslos, cremallera cerrada en la parte superior y forro liso para colocarlo y cerrarlo en segundos, rodilla con forma para mayor comodidad. Color naranja de seguridad.

Clase de protección anticorte 1, diseño C (EN ISO 11393)
Clase de alta visibilidad 2 (EN ISO 20471)

Talla S-M Talla L-XL
Referencia 0088 508 0000 Referencia 0088 508 0001
unitario **147,00 €**

Precio recomendado en euros [Ⓢ] Explicación de certificaciones en la página 451

.. Puedes consultar el número final de tu talla en la tabla de tallas de la página 380



PANTALÓN DE ADVERTENCIA CON PROTECCIÓN ANTICORTE PROTECT MS

Tejido exterior y forro 100 % poliéster, material robusto: 65 % poliéster y 35 % algodón



Pantalón de protección resistente, en color naranja y amarillo de advertencia, combinados con negro. Confeccionados en material de ventilación en la parte posterior del muslo, material resistente en la rodilla y la parte inferior de la pierna, incorporan dos bolsillos laterales, un bolsillo posterior, un bolsillo para el metro, protección para los riñones y pieza trasera elevada como protección contra el frío.

Clase de protección anticorte 1, diseño A (EN ISO 11393)
Clase de alta visibilidad 2 (EN ISO 20471)

Talla S-XXL
Referencia 0088 399 01.. unitario **129,00 €**



PÁGINA **369**

MANGUITOS PROTECT MS

Protección de antebrazos ideal para trabajar de forma segura con motosierra. Gran libertad de movimiento combinada con la más alta protección posible contra cortes.



CONSEJO PROFESIONAL

LA **CLASE DE ALTA VISIBILIDAD 3** SE ALCANZA COMBINANDO:



CHAQUETA PROTECT MS



CHAQUETA VENT



COMBINACIONES PARA TRABAJAR CON EQUIPOS

	PANTALÓN DE ADVERTENCIA CON PROTECCIÓN ANTICORTE PROTECT MS	•	•
	PERNERAS ANTICORTE PROTECT MS 360°	•	•
	PANTALÓN DE ADVERTENCIA DE DESBROZADORA PROTECT FS	-	•



ROPA IMPERMEABLE Y FUNCIONAL

- Protección contra lluvia, viento y nieve
- Ropa funcional transpirable para trabajos que requieran esfuerzo
- Evacuación de la humedad del interior hacia el exterior



ROPA IMPERMEABLE RAINTEC



Confeccionada con costuras selladas y cremalleras impermeables, en color negro y naranja, con ribetes reflectantes. Ofrece transpirabilidad EN 343 clase 3 (la mejor clase): RET < 10 m² PA/W, impermeabilidad: ≥ 10.000 Pa.

Chaqueta

Tejido exterior: 75 % poliéster, 25 % poliuretano, membrana: 100 % poliuretano, forro: 100 % poliéster



Incorpora largas aberturas de ventilación bajo los brazos, gran logotipo reflectante STIHL en la espalda, cuello en softshell y capucha con visera que se puede usar bajo el casco.



Talla S - XXL
Referencia 0088 554 01..

unitario **139,00 €**

Pantalón

Tejido exterior: 70 % poliéster, 30 % poliamida, membrana: 100 % poliuretano, forro: 100 % poliéster



Diseñado con cremalleras de ventilación en el muslo, cremalleras laterales para ponerlo y quitarlo con más facilidad, aberturas de ventilación en la cadera para acceder al pantalón de trabajo y protección contra espigas de ACTION ARTIC en las zonas de más riesgo, además de un práctico bolsillo en el muslo.



Talla S - XXL
Referencia 0088 352 00..

unitario **97,00 €**

Precio recomendado en euros

.. Puedes consultar el número final de tu talla en la tabla de tallas de la página 380

CHAQUETA IMPERMEABLE DUROFLEX



Tejido exterior: 100 % poliéster, revestimiento: 100 % poliuretano



Confeccionada en material impermeable, elástico y resistente, en color naranja de seguridad, con grandes zonas naranjas de seguridad. Columna de agua: ≥ 5.000 mm. Transpirable gracias a las aberturas de ventilación en las mangas, así como en la parte delantera y trasera. La capucha se puede guardar en el cuello.

CÓMBINALO CON LOS PANTALONES IMPERMEABLES RAINTEC



Talla S - XXL
Referencia 0088 554 02..

unitario **87,00 €**

Ⓞ Explicación de certificaciones en la página 451





ASÍ PUEDES REALIZAR EL PEDIDO CORRECTAMENTE

1. Selecciona la ropa para trabajo forestal.
2. Elige la talla adecuada con ayuda de las tablas. Para chaquetas: Selecciona el contorno de pecho o la talla internacional
3. Completa la referencia (..) con los números de tu talla internacional:

Tallas normales

XS=..02, S=..03, M=..04, L=..05,
XL=..06, XXL=..07, 3XL=..08

Tallas pequeñas

(pierna 6 cm más corta)
S-6=..13, M-6=..14, L-6=..15, XL-6=..16,
XXL-6=..17

Tallas grandes

(pierna 6 cm más larga)
S+6=..23, M+6=..24, L+6=..25,
XL+6=..26

4. Importante: las medidas indicadas son medidas del cuerpo. Las prendas acabadas sufren variaciones con respecto a la medida corporal.

Las mujeres calculan su talla a partir del contorno de las caderas y el largo de la pernera y de los pantalones. Las tallas internacionales se refieren a tallas de caballero, y habitualmente las mujeres requieren un número menos.

TALLA PARA ROPA

Mantén una posición recta y relajada. La medida deberá tomarla otra persona.

En la ropa estándar necesitas el contorno de pecho, de cintura, de cadera y la longitud de la entrepierna. Las tallas habituales de los pantalones Waist (contorno de cintura) y Length (longitud de pierna) también puede ser una buena orientación a la hora de elegir la talla adecuada.

1 Estatura

de los pies a la cabeza

2 Contorno de pecho

sobre la parte más ancha del pecho, en posición horizontal alrededor del cuerpo

3 Contorno de la cintura

sin apretar, alrededor de la cintura

A Para petos y chaquetas: Contorno del abdomen (posición a la altura del ombligo)

B Para pantalones: Contorno de la cintura (posición de la cintura)

4 Contorno de las caderas

parte más ancha de las caderas

5 Largo de la pernera

desde la entrepierna hasta el suelo

6 Contorno del muslo

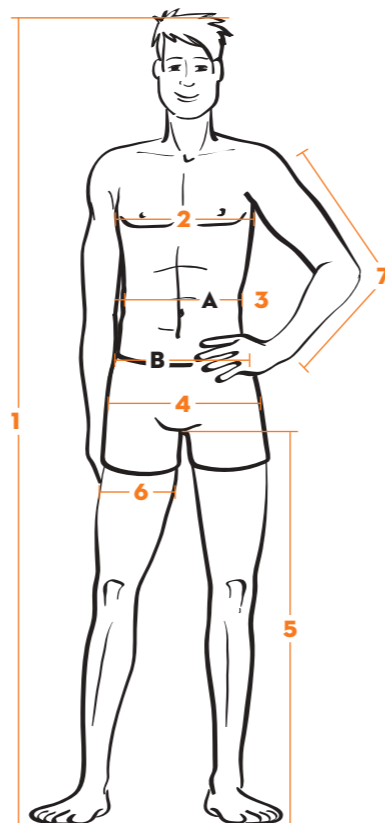
parte más ancha del muslo

7 Longitud de la manga

medir desde el hombro pasando por el codo hasta los nudillos con el brazo flexionado

Longitud de la chaqueta

Medir a partir de la costura del cuello hasta el dobladillo (medido en una chaqueta que le quede bien)



TALLAS ESTÁNDAR INTERNACIONALES

Ropa de protección Talla (referencia)	XS (..02)	S (..03)	M (..04)	L (..05)	XL (..06)	XXL (..07)	3XL (..08)
Estatura en cm 1	170 - 176	172 - 178	174 - 180	176 - 182	178 - 184	180 - 186	182 - 188
Contorno de pecho en cm 2	76 - 84	84 - 92	92 - 100	100 - 108	108 - 116	116 - 124	124 - 132
Cintura en cm 3	62 - 70	70 - 78	78 - 86	86 - 96	96 - 106	106 - 116	116 - 126
Contorno de la cadera en cm 4	76 - 82	82 - 88	88 - 104	104 - 110	110 - 116	116 - 122	122 - 128
Talla de pantalones en pulgadas Talla/longitud	25 - 28 / 31	28 - 31 / 31,5	31 - 34 / 32	34 - 38 / 32,5	38 - 42 / 33	42 - 46 / 33,5	46 - 50 / 34

TALLAS PEQUEÑAS INTERNACIONALES

Ropa de protección Talla (referencia)	S-6 (..13)	M-6 (..14)	L-6 (..15)	XL-6 (..16)	XXL-6 (..17)
Estatura en cm 1	166 - 170	168 - 174	170 - 176	172 - 178	174 - 180
Contorno de pecho en cm 2	84 - 92	92 - 100	100 - 108	108 - 116	116 - 124
Cintura en cm 3	74 - 82	82 - 90	90 - 100	100 - 110	110 - 120
Contorno de la cadera en cm 4	82 - 88	88 - 104	104 - 110	110 - 116	116 - 122
Talla de pantalones en pulgadas Talla/longitud	29 - 32 / 29	32 - 35 / 29,5	35 - 39 / 30	39 - 43 / 30,5	43 - 47 / 31

CALZADO SIN PROTECCIÓN ANTICORTE

- Protección sólida
- Diseñadas todoterreno para bosques, jardines, obras, talleres, trabajos en almacén
- Gran comodidad y protección contra lesiones



NUEVO CALZADO DE SEGURIDAD WORKER S2

Material exterior de piel nobuk de alta calidad, transpirable e inserción de tela. Muy cómodos gracias al borde de la caña acolchado, la suela intermedia de PU amortiguadora y la plantilla ergonómica sustituible. Peso reducido. Materiales reflectantes en naranja en todo el contorno. Suela perfilada con grandes tacos, resistente al aceite y a los combustibles conforme a la norma EN ISO 20345 S2. Aptas para plantillas ortopédicas conforme a la norma DGUV 112-191.

Talla **39-48**
Referencia **0088 530 02..** unitario **97,00 €**



NUEVO BOTAS DE SEGURIDAD WORKER S3

Material exterior de piel nobuk de alta calidad, especialmente transpirable e inserción de tela. Muy cómodas gracias al borde de la caña acolchado, la suela intermedia de PU amortiguadora y la plantilla sustituible, protección de pisada y peso reducido. Materiales reflectantes en naranja en todo el perímetro y suela perfilada con grandes tacos y resistente al aceite y a los combustibles según la norma EN ISO 20345 S3. Aptas para plantillas ortopédicas conforme a la norma DGUV 112-191.

Talla **39-48**
Referencia **0088 489 01..** unitario **103,00 €**

Precio recomendado en euros

Las últimas cifras (..) de la referencia se refieren a la talla:
36/37/38/39/40/41/42/43/44/45/46/47/48

BOTAS PARA MOTOSIERRA CON PROTECCIÓN ANTICORTE

- Protección adecuada al trabajar con motosierra
- Con punteras de acero y tecnología de protección anticorte
- Para un buen apoyo y sujeción estable del pie



BOTAS DE CUERO FUNCTION



Material exterior de cuero impermeable. Gran comodidad gracias al forro textil transpirable con borde de la caña acolchado, cordones resistentes con ganchos de sujeción, protección antidesgaste de la punta, suela intermedia de PU amortiguadora, alta resistencia a deslizamiento con la suela de perfil antideslizante.

Talla **39-47**
Referencia **0088 532 04..** unitario **127,00 €**



BOTAS DE CUERO DYNAMIC RANGER



Material exterior de cuero impermeable de alta calidad. Gran comodidad de avance, forro textil transpirable, con borde de la caña acolchado, protección antidesgaste de la punta, cordones resistentes, suela intermedia de PU amortiguadora, alta resistencia a deslizamiento con la suela de perfil antideslizante. Aptas para plantillas ortopédicas conforme a la norma DGUV 112-191.

Talla **36-47**
Referencia **0088 532 05..** unitario **203,00 €**

① Explicación de certificaciones en la página 451





BOTAS DE CUERO DYNAMIC S3

Material exterior de piel nobuk especialmente impermeable y de cuero curtido de manera sostenible. De uso universal, recomendado incluso para trabajos en la construcción, gracias a la protección de pisada S3. Material interior particularmente transpirable facilitando una evacuación de la humedad óptima. Borde de la caña acolchado, cordones resistentes con ganchos de sujeción, ojales de deslizamiento suave, suela interior ergonómica y extraíble, suela intermedia de acero como protección de pisada y protección antidesgaste de la punta, suela intermedia de PU amortiguadora, alta resistencia a deslizamiento con la suela de perfil antideslizante. Apts para plantillas ortopédicas conforme a la norma DGUV 112-191.

Talla **38-47**
Referencia **0088 532 01..** unitario **245,00 €**



BOTAS DE CUERO DYNAMIC GTX

Material exterior de cuero impermeable, combinado con la membrana impermeable y transpirable GORE-TEX® Extended Comfort. Gran comodidad gracias a la suela interior blanda ergonómica, ojales de deslizamiento suave, protección antidesgaste de la punta, alta resistencia a deslizamiento con la suela de perfil antideslizante, apliques reflectantes para aumentar la seguridad. Apto para plantillas ortopédicas conforme a la norma DGUV 112-191.

Talla **38-47**
Referencia **0088 532 02..** unitario **299,00 €**



BOTAS DE TREKKING ADVANCE GTX

Material exterior de piel de vaca (ante) de alta calidad y particularmente impermeable, para trabajos profesionales con motosierra en pendientes y durante la poda. Cordones resistentes con ganchos de sujeción, ojales de deslizamiento suave, membrana impermeable y especialmente transpirable GORE-TEX®. Suela interior extraíble, ergonómica, de alta calidad y muy absorbente, protección adicional frente al desgaste y humedad con el borde de goma elevado, suela intermedia de PU amortiguadora, suela de perfil antideslizante.

Talla **39-47**
Referencia **0088 532 03..** unitario **310,00 €**



BOTAS DE GOMA FUNCTION

Botas de goma para motosierras hechas a mano de caucho natural. Suela de goma de tacos gruesos y autolimpiante, con una buena adherencia. Caña de tejido con ajuste variable con cordón, aptas también para pantorrillas muy anchas, peso reducido por su baja caña, suela de perfil antideslizante.

Talla **39-47**
Referencia **0088 493 01..** unitario **75,00 €**

Referencia

Precio recomendado en euros

Altura de caña en cm (aprox.)

DIN EN ISO 20345 S2 / DIN EN ISO 17249

Peso (kg) en talla 42 por par (aprox.)

Clase de protección anticorte

Cuero de alta calidad

Impermeable

Suela perfilada con grandes tacos y autolimpiante

Forma ortopédica

Puntera de metal

Suela intermedia de acero

Alta comodidad de avance

Certificación

Apta para clavos

Adecuadas para trepadores

Protección de tobillos

CALZADO SIN PROTECCIÓN ANTICORTE

Modelo	Referencia	Precio	Altura	DIN	Peso	Clase	Cuero	Impermeable	Suela	Forma	Puntera	Suela	Alta	Certificación	Apta	Adecuadas	Protección
CALZADO DE SEGURIDAD WORKER S2	0088 530 02.. ^⓪	97,00	-	●/-/S2	1,0	-	-	-	●	●	●	-	●	-	-	-	-
BOTAS DE SEGURIDAD WORKER S3	0088 489 01.. ^⓪	103,00	-	●/-/S3	1,3	-	-	-	●	●	●	●	●	-	-	-	-

BOTAS PARA MOTOSIERRA CON PROTECCIÓN ANTICORTE

BOTAS DE CUERO FUNCTION	0088 532 04..	127,00	20	●/●/S2	1,9	1	●	-	●	●	●	-	●	●	-	-	●
BOTAS DE CUERO DYNAMIC RANGER	0088 532 05.. ^⓪	203,00	20	●/●/S2	1,9	1	●	-	●	●	●	-	●	●	-	-	●
BOTAS DE CUERO DYNAMIC S3	0088 532 01.. ^⓪	245,00	20	●/●/S3	2,0	1	●	-	●	●	●	●	●	●	-	-	●
BOTAS DE CUERO DYNAMIC GTX	0088 532 02.. ^⓪	299,00	20	●/●/S2	2,2	1	●	●	●	●	●	-	●	●	-	-	●
BOTAS DE TREKKING ADVANCE GTX	0088 532 03..	310,00	20	●/●/S2	2,5	2	●	●	●	●	●	-	●	●	-	●	●
BOTAS DE GOMA FUNCTION	0088 493 01..	75,00	32	●/●/S2	2,9	1	-	●	●	-	●	-	●	-	●	-	-



NORMA DGUV 112-191

STIHL te ofrece un amplio surtido de calzado de trabajo con y sin protección anticorte. Todos nuestros zapatos destacan por una protección óptima y una gran comodidad. Además, determinados modelos son aptos para plantillas ortopédicas adaptada de forma individualizada conforme a la norma DGUV 112-191, por lo que puedes encargar una plantilla especial según tus necesidades sin que por ello el calzado pierda su certificación.



Precio recomendado en euros

Las últimas cifras (...) de la referencia se refieren a la talla:
36 / 37 / 38 / 39 / 40 / 41 / 42 / 43 / 44 / 45 / 46 / 47

⓪ Homologación para plantillas ortopédicas conforme a la norma DGUV 112-191
⓪ Explicación de certificaciones en la página 451

● De serie
- No disponible



PROTECTORES DE OÍDO, CASCOS, PANTALLAS, GAFAS Y GUANTES DE TRABAJO

- Protegen frente al ruido del motor, astillas y piedras pequeñas
- Combinaciones ajustables de pantalla y protector para los oídos
- Protección adecuada para cada necesidad



PROTECTORES DE OÍDOS

CONCEPT 23

Extremadamente ligero, ajustable, con almohadillas suaves que aportan un extra de comodidad. Cascos / Diadema giratorios.

EN 352, SNR 23 (H: 27; M: 20; L: 14)

Referencia **0000 884 0539**

11,70 €



CONCEPT 24

Diadema estable y transpirable de metal, con almohadillas acolchadas.

EN 352, SNR 24 (H: 28; M: 22; L: 14)

Referencia **0000 884 0541**

21,00 €



CONCEPT 24 F

Diadema plegable y almohadillas acolchadas para más comodidad.

EN 352, SNR 24 (H: 28; M: 21; L: 13)

Referencia **0000 884 0542**

32,00 €



CONCEPT 28

Diadema transpirable de metal, con almohadillas acolchadas.

EN 352, SNR 28 (H: 31; M: 26; L: 19)

Referencia **0000 884 0543**

32,00 €



Precio recomendado en euros

Ⓞ En caso de uso del modelo de protector de oídos ADVANCE ProCOM

PROTECTORES DE OÍDOS CON BLUETOOTH®

DYNAMIC GB 29

Protector de oídos multifunción. Mediante Bluetooth® se pueden usar funciones del teléfono inteligente, como llamar por teléfono o escuchar música, sin tener que sacar el dispositivo del bolsillo. Entrada auxiliar independiente y autonomía de la batería hasta 38 horas.

EN 352, SNR 29 (H: 33; M: 26; L: 18)

Referencia **0000 884 0519**

140,00 €



NUEVO ADVANCE PROCOM

COMUNICACIÓN INTELIGENTE, EFICIENTE Y CÓMODA

El ADVANCE ProCOM combina la protección para los oídos con una innovadora solución de comunicación pensada para satisfacer las necesidades de los profesionales en el ámbito forestal y el cuidado de los árboles. La tecnología permite una conexión de red con un máximo de hasta 16 personas, de forma que los usuarios pueden mantener contacto directo a distancias de hasta 600 m. Cada juego de auriculares ejerce al mismo tiempo como amplificador, lo que también permite cubrir distancias mayores al trabajar en grupos más numerosos. Gracias a la buena calidad de voz se puede mantener una comunicación clara y agradable, algo especialmente importante en los trabajos más exigentes. Con la función de filtrado se pueden amortiguar activamente los ruidos de las máquinas, beneficiándose de un aislamiento acústico extremadamente alto. La conexión por Bluetooth® va a permitir el uso de diversas funcionalidades del dispositivo sin tener que extraer el teléfono del bolsillo. Los aparatos de radio clásicos se pueden integrar vía Bluetooth® en la comunicación mediante el ADVANCE ProCOM, lo que permite incorporar a la comunicación a usuarios sin protección para los oídos en caso de necesidad. Para el entretenimiento durante el trabajo, hay integrada una radio FM. También disponible como juego de cascos protectores de oídos ADVANCE ProCOM para equipar a posteriori en los cascos FUNCTION Universal y ADVANCE X-Climb.

EN 352, SNR 32 (H: 35; M: 29; L: 23)Ⓞ

Referencia **0000 884 0544**

419,00 €



ÚLTIMA TECNOLOGÍA COMPLEJA... FÁCIL DE MANEJAR

ADVANCE ProCOM destaca por una lógica de manejo especialmente sencilla. Los botones ergonómicos de gran tamaño se pueden diferenciar muy bien al tacto y son fáciles de manejar.



CASCOS



FUNCTION BASIC



FUNCTION UNIVERSAL



DYNAMIC ERGO



DYNAMIC X-ERGO



ADVANCE VENT



ADVANCE X-VENT



ADVANCE X-VENT BLUETOOTH®



ADVANCE X-CLIMB

MÁS INFORMACIÓN SOBRE EL CASCO ADVANCE X-CLIMB

A PARTIR DE LA **PÁGINA 392**



	Referencia	Precio recomendado en euros	Color	Protectores de oídos	Norma EN	Pantalla	Casco	Equipamiento interior	Bluetooth®	Ajuste de carraca	Aireación	Equilibrio	Badana	Certificación	Visibilidad	Canal de lluvia	Funcionalidad	Fijación interior a prueba de lluvia	Gorro anti-lluvia, montaje externo	Prolongación de pantalla	Barboquejo	Juego de protectores de oídos Bluetooth®	Juego de protectores de oídos ADVANCE ProCOM
LÍNEA FUNCTION																							
FUNCTION BASIC Casco	0000 888 0810	31,00	●	SNR 24 (H: 27; M: 22; L: 15)	352, 397, 1731	Rejilla de nailon, larga vida útil	HDPE	6 puntos	-	-	Entrecasco	+	Textil funcional	-	61 %	●	+	○	-	-	-	-	-
FUNCTION UNIVERSAL Casco	0000 888 0809	54,00	●	SNR 26 (H: 31; M: 23; L: 16)	352, 397, 1731	Rejilla de nailon, larga vida útil	ABS	4 puntos	○	-	Entrecasco	+	Cuero sintético	●	59 %	-	++	○	-	-	-	-	○
LÍNEA DYNAMIC																							
DYNAMIC ERGO Casco	0000 888 0808	83,00	●	SNR 28 (H: 34; M: 25; L: 18)	352, 397, 1731	Rejilla de nailon, larga vida útil	ABS	6 puntos	-	●	Entrecasco, ajustable	++	Material funcional	●	48 %	-	++	○	-	-	○	-	-
DYNAMIC X-ERGO Casco	0000 888 0807	104,00	●	SNR 30 (H: 35; M: 27; L: 20)	352, 397, 1731	Rejilla metálica, muy alta visibilidad	ABS	6 puntos	-	●	Entrecasco, ajustable	++	Material funcional	●	60 %	-	+++	○	○	-	○	-	-
LÍNEA ADVANCE																							
ADVANCE VENT Casco	0000 888 0801	105,00	●	SNR 27 (H: 30; M: 25; L: 18)	352, 397, 1731	Rejilla metálica, muy alta visibilidad	ABS	6 puntos	○	●	Entrecasco	+++	Material funcional	●	65 - 70 %	-	+++	○	○	○	○	○	-
ADVANCE X-VENT Casco	0000 888 0802	120,00	●	SNR 29 (H: 34; M: 27; L: 19)	352, 397, 1731	Rejilla de acero elástico, muy alta visibilidad	ABS	6 puntos	○	●	Entrecasco	+++	Material funcional	●	75 - 80 %	-	+++	○	○	○	○	○	-
ADVANCE X-VENT BLUETOOTH® Casco	0000 888 0806	215,00	●	SNR 27 (H: 31; M: 23; L: 18)	352, 397, 1731	Rejilla de acero elástico, muy alta visibilidad	ABS	6 puntos	●	●	Entrecasco	+++	Material funcional	-	75 - 80 %	-	+++	○	○	○	○	●	-
ADVANCE X-CLIMB Casco	0000 888 0812	179,00	●	SNR 28 (H: 35; M: 26; L: 16)	12492, 397, 352, 1731	Rejilla de nailon, larga vida útil	ABS	6 puntos	○	●	Entrecasco	+++	Cuero sintético	●	55 %	-	+++	○	-	-	●	○ [Ⓢ]	○
ADVANCE X-CLIMB Casco sin pantalla ni protección para los oídos	0000 888 0814	189,00	●	SNR 28 (H: 35; M: 26; L: 16)	12492, 397, 1731	Rejilla de acero elástico, muy alta visibilidad	ABS	6 puntos	○	●	Entrecasco	+++	Cuero sintético	●	65 - 70 %	-	+++	○	-	-	●	○ [Ⓢ]	○
ADVANCE X-CLIMB Casco sin pantalla ni protección para los oídos	0000 889 9045	148,00	●	-	12492, 397	-	ABS	6 puntos	○	●	Entrecasco	+++	Cuero sintético	-	-	-	+++	○	-	-	●	○ [Ⓢ]	○

● De serie + Normal Ⓢ Explicación de certificaciones en la página 451
 ○ Opcional ++ Bueno Ⓢ Disponible como accesorios (no incluido en el casco). Más información en la página 395
 - No disponible +++ Muy bueno Ⓢ Disponible a partir de primavera 2022

ADVANCE X-CLIMB

CASCO DE ESCALADA UNIVERSAL PARA TRABAJOS EN EL ÁRBOL Y EN EL SUELO

El casco de escalada ADVANCE X-Climb destaca por su gran comodidad, su buen equilibrio y visibilidad y un alto nivel de protección contra el ruido. Cumple las normas EN 391 y EN 12492, por lo que es apto para realizar trabajos universales en el árbol y en el suelo. El casco ADVANCE X-Climb está disponible en dos variantes, a modo de casco y a modo de casco protector sin piezas de montaje.

PEGATINAS REFLECTANTES para una buena visibilidad en todo el contorno

ABERTURAS DE VENTILACIÓN DE GRAN SUPERFICIE para una gran comodidad

CINTA CRANEAL CON AJUSTE DE CARRACA para una adaptación cómoda del equipamiento interior

BARBOQUEJO DE 4 PUNTOS con novedoso cierre magnético automático

CASCOS PROTECTORES DE OÍDOS CON ALTA CAPACIDAD AISLANTE para reducir el nivel de ruido (SNR 28)

PANTALLA DE NAILON ELÁSTICA Para disfrutar de una larga vida útil (**NUEVO**: disponible también con pantalla de acero elástica, véase la página 390)

¡COMBINACIÓN INTELIGENTE!



ADVANCE X-CLIMB



JUEGO DE CASCOS PROTECTORES DE OÍDOS BLUETOOTH®



USO DE FUNCIONES DEL TELÉFONO INTELIGENTE: CON EL JUEGO DE PROTECTORES DE OÍDOS BLUETOOTH®

Gracias a la conexión de los cascos protectores de oídos Bluetooth® con su smartphone, podrás escuchar música durante el trabajo o hacer llamadas telefónicas manejando los 3 botones sin tener que sacar el dispositivo del bolsillo.



JUEGO DE CASCOS PROTECTORES DE OÍDOS ADVANCE PROCOM



COMUNICACIÓN CÓMODA Y SENCILLA CON EL JUEGO DE PROTECTORES DE OÍDOS ADVANCE PROCOM

Gracias a la solución de comunicación ADVANCE ProCOM, hasta 16 personas pueden comunicarse a modo de red mediante sus protectores de oídos, de forma que cada usuario mantiene un contacto directo con cada uno de los demás a una distancia de hasta 600 m. Mediante conexión de Bluetooth® se pueden hacer llamadas telefónicas o usar el asistente de voz sin tener que sacar el teléfono móvil del bolsillo.



ACCESORIOS PARA CASCOS

NUEVO**JUEGO DE CASCOS PROTECTORES DE OÍDOS ADVANCE PROCOM**

COMUNICACIÓN INTELIGENTE, EFICIENTE Y CÓMODA



El ADVANCE ProCOM combina la protección para tus oídos con una innovadora solución de comunicación pensada para satisfacer las necesidades de los profesionales en el ámbito forestal y el cuidado de los árboles. La tecnología permite una conexión de red hasta 16 personas, de forma que los usuarios pueden mantener contacto directo a distancias de hasta 600 m. Cada juego de auriculares ejerce al mismo tiempo como amplificador, lo que también permite cubrir distancias mayores al trabajar en grupos más numerosos. Especialmente en caso de trabajos exigentes, ADVANCE ProCOM ofrece gracias a su buena calidad de voz una comunicación clara y agradable, a lo que se une un manejo especialmente cómodo y sencillo con botones ergonómicos de gran tamaño. Con la función de filtrado se pueden amortiguar activamente los ruidos de las máquinas. Así Te beneficiarás de un aislamiento acústico extremadamente alto. Mediante conexión por Bluetooth® se pueden usar muchas funciones del teléfono inteligente sin tener que sacar el dispositivo del bolsillo. También los aparatos de radio clásicos se pueden integrar vía Bluetooth® en la comunicación mediante el ADVANCE ProCOM, lo que permite incorporar a la comunicación a usuarios sin protección para los oídos si es necesario. Para el entretenimiento durante el trabajo, hay integrada una radio FM. También está disponible como protector de oídos ADVANCE ProCOM.

EN 352, SNR 31 (H:36; M:29; L:21)Ⓞ

Referencia **0000 889 8011** **419,00 €****JUEGO DE CASCOS PROTECTORES DE OÍDOS BLUETOOTH®**

Mediante Bluetooth® se pueden usar funciones del teléfono inteligente, como llamar por teléfono o escuchar música, sin tener que extraer el dispositivo del bolsillo. Ideal para cascos de la línea de modelos ADVANCE. Hay disponible un adaptador para el juego de cascos protectores de oídos Bluetooth® para el uso con el casco ADVANCE X-Climb.



EN 352, SNR 29 (H:33; M:26; L:18)

Referencia **0000 889 9043** **140,00 €****ADAPTADOR PARA JUEGO DE CASCOS PROTECTORES DE OÍDOS BLUETOOTH®**

Para la fijación de una visera de metal y los cascos protectores de oídos Bluetooth® en el casco ADVANCE X-Climb.

Referencia **0000 889 8013** **21,00 €****PROLONGACIÓN DE PANTALLA**

Para proteger la zona del cuello contra las partículas de suciedad que salen despedidas, p. ej., virutas de madera. Ideal para cascos de la línea de modelos ADVANCE.

Referencia **0000 889 8008** **7,70 €****BARBOQUEJO**

Para la sujeción segura del casco en la cabeza. Evita que resbale el casco al agacharse o al trabajar en zonas con un ramaje muy denso. Para cascos de la línea de modelos ADVANCE.

Referencia **0000 889 8007** **15,40 €****FIJACIÓN INTERIOR A PRUEBA DE LLUVIA**

Evita con fiabilidad la penetración de la lluvia, la nieve o las pequeñas partículas de suciedad desde arriba.



Para casco FUNCTION Basic
Referencia **0000 889 8004** **7,70 €**

Para cascos FUNCTION Universal y ADVANCE X-Climb
Referencia **0000 884 0435** **8,60 €**

Para cascos de la serie de modelos DYNAMIC
Referencia **0000 889 8009** **12,80 €**











Para cascos ADVANCE Vent, X-Vent, X-Vent Bluetooth®
Referencia **0000 889 8006** **12,50 €**

GORRO ANTI-LLUVIA MONTAJE EXTERNO









Para casco FUNCTION Universal.

Referencia **0000 884 0428** **11,50 €**

GAFAS PROTECTORAS

	Referencia	Precio recomendado en euros	Color	Características	Norma	Resistencia al fuego	Patillas regulables	Protección lateral	Resistente a arañazos	Anti-vaho	Cristal ajustable	100% Protección contra rayos UVA
LÍNEA FUNCTION												
ESTÁNDAR												
	0000 884 0367	3,30	○	Para trabajos breves	EN 166	F (45 m/s)	-	•	•	-	-	•
FUNCTION LIGHT												
	0000 884 0360		●	Alto aumento de contraste								
	0000 884 0362	6,50	●	Óptimas con mucha luz solar	EN 166	F (45 m/s)	-	•	•	-	-	•
	0000 884 0361		○	Óptimas con poca luz								
NUEVO FUNCTION SLIM												
	0000 884 0378	14,90	●	Óptimas con mucha luz solar	EN 166	F (45 m/s)	-	•	•	-	-	•
	0000 884 0377		○	Óptimas con poca luz								
LÍNEA DYNAMIC												
DYNAMIC CONTRAST												
	0000 884 0363		●	Muy alto aumento de contraste								
	0000 884 0364	10,40	●	Alto aumento de contraste	EN 166	F (45 m/s)	-	•	•	•	-	•
	0000 884 0365		●	Óptimas con mucha luz solar								
	0000 884 0366		○	Óptimas con poca luz								

● De serie
- No disponible

	Referencia	Precio recomendado en euros	Color	Características	Norma	Resistencia al fuego	Patillas regulables	Protección lateral	Resistente a arañazos	Anti-vaho	Cristal ajustable	100% Protección contra rayos UVA
LÍNEA DYNAMIC												
DYNAMIC LIGHT PLUS												
	0000 884 0372		●	Alto aumento de contraste								
	0000 884 0371	16,40	●	Óptimas con mucha luz solar	EN 166	F (45 m/s)	-	•	•	•	-	•
	0000 884 0370		○	Óptimas con poca luz								
LÍNEA ADVANCE												
ADVANCE SUPER FIT												
	0000 884 0373		●	Alto aumento de contraste								
	0000 884 0374	21,00	●	Óptimas con mucha luz solar	EN 166	F (45 m/s)	-	•	•	•	-	•
	0000 884 0375		○	Óptimas con poca luz								
GAFAS DE PROTECCIÓN PARA USAR CON GAFAS GRADUADAS												
SUPER OTG												
	0000 884 0358	20,00	○	Uso universal, óptimas con poca luz	EN 166	F (45 m/s)	-	•	•	•	-	•
ULTRASONIC												
	0000 884 0359	26,00	○	Motosierra de salvamento, tronadora, óptimas con poca luz y en situaciones con mucho polvo	EN 166	B (120 m/s)	•	•	•	•	-	•







NUEVO FUNCTION SLIM

GAFAS DE PROTECCIÓN CON MÚLTIPLES POSIBILIDADES DE USO




Las nuevas gafas de protección FUNCTION SLIM se pueden usar tanto para todos los trabajos donde se necesite protección ocular como para el tiempo libre, p. ej. para hacer deporte. Destacan especialmente por su peso reducido y su gran comodidad. La diadema ligeramente curvada, extraplana y elástica evita puntos de presión en la oreja y permite llevar gafas bajo los protectores de oídos. Los dos cristales curvados aportan una gran área de protección. Las gafas de protección FUNCTION SLIM están disponibles en dos modelos: transparentes y tintados.



GUANTES DE TRABAJO

Tallas	Referencia	Precio recomendado en euros	Material	Norma	Niveles de potencia conforme a EN 388; Abrasión/corte con cuchilla/desgarro/perforación/corte ISO	Ajuste/corte	Sensibilidad al tacto	Resistentes	Protección contra el frío	Puños	Características especiales	
LÍNEA FUNCTION												
GUANTES DE PROTECCIÓN												
FUNCTION SENSOTOUCH												
	M=9 L=10 XL=11	0088 611 1509 0088 611 1510 0088 611 1511	3,50	Punto con inmersión de nitrilo	EN 388 EN 420	4/1/2/1/X	+++	+++	+	-	Elásticos	Apto para el uso de teléfonos inteligentes o tabletas
FUNCTION DUROGRIP												
	S=8 M=9 L=10 XL=11	0088 611 1008 0088 611 1009 0088 611 1010 0088 611 1011	6,40	Tejido de punto con recubrimiento de látex	EN 388 EN 420	1/2/2/2/X	++	+	+++	++	Elásticos	Buen agarre (también mojado), buena protección contra la humedad
GUANTES DE PROTECCIÓN ANTICORTE												
FUNCTION PROTECT MS												
	S=8 M=9 L=10 XL=11	0088 610 0408 0088 610 0409 0088 610 0410 0088 610 0411	31,00	Cuero de vaca / dorso textil	EN 388 EN 420 EN ISO 11393	2/1/3/1/X	+	+	+++	++	Elásticos	Clase de protección anticorte 0
LÍNEA DYNAMIC												
GUANTES DE PROTECCIÓN												
DYNAMIC DURO												
	S=8 M=9 L=10 XL=11	0088 611 1308 0088 611 1309 0088 611 1310 0088 611 1311	9,50	Cuero de vaca	EN 388 EN 420	2/1/3/2/X	++	+	+++	-	Puño abierto	Cuero
DYNAMIC SENSOLIGHT												
	S=8 M=9 L=10 XL=11	0088 611 0808 0088 611 0809 0088 611 0810 0088 611 0811	12,50	Cuero de oveja / dorso textil	EN 388 EN 420	1/1/1/2/X	++	+++	++	-	Cierre de velcro, elásticos	Ligero, tiras reflectantes
DYNAMIC VENT												
	S=8 M=9 L=10 XL=11	0088 611 1708 [Ⓞ] 0088 611 1709 [Ⓞ] 0088 611 1710 [Ⓞ] 0088 611 1711 [Ⓞ]	15,80	Cuero sintético / dorso textil	EN 388 EN 420	2/1/2/1/X	++	++	-	-	Cierre de velcro, elásticos	Ligeros, transpirables

+ Bien
++ Muy bien
+++ Excelente
- No disponible
Ⓞ Disponible a partir de primavera 2022

Tallas	Referencia	Precio recomendado en euros	Material	Norma	Niveles de potencia conforme a EN 388; Abrasión/corte con cuchilla/desgarro/perforación/corte ISO	Ajuste/corte	Sensibilidad al tacto	Resistentes	Protección contra el frío	Puños	Características especiales	
LÍNEA DYNAMIC												
GUANTES DE PROTECCIÓN ANTICORTE												
DYNAMIC PROTECT MS												
	S=8 M=9 L=10 XL=11 XXL=12	0088 610 0308 0088 610 0309 0088 610 0310 0088 610 0311 0088 610 0312	52,00	Cuero sintético / dorso textil	EN 388 EN 420 EN ISO 11393	3/1/2/2/X	++	++	+++	++	Elásticos	Clase de protección anticorte 1
LÍNEA ADVANCE												
GUANTES DE PROTECCIÓN												
ADVANCE DURO												
	M=9 L=10 XL=11	0088 611 0609 0088 611 0610 0088 611 0611	16,80	Cuero / dorso de tejido	EN 388 EN 420	3/1/3/3/X	++	++	+++	+	Elásticos	Protección en la muñeca
ADVANCE ERGO MS												
	S=8 M=9 L=10 XL=11 XXL=12	0088 611 1608 [Ⓞ] 0088 611 1609 [Ⓞ] 0088 611 1610 [Ⓞ] 0088 611 1611 [Ⓞ] 0088 611 1612 [Ⓞ]	20,00	Cuero / dorso de tejido	EN 388 EN 420	2/1/3/1/X	+++	+++	++	-	Cierre de velcro, elásticos	Transpirables, ribetes reflectantes





**CONTIGO EN CADA TAREA,
HASTA EL MÍNIMO DETALLE.**
—



GTA 26
10,8 V · 1,2 kg^①

Versátil mini-sierra de batería. Tanto para poda de árboles y pequeños arbustos, como para poda verde o proyectos de bricolaje con madera. Con cadena 1/4" PM3 para mayor rendimiento de corte y cortes exigentes. Empuñadura antideslizante para una mayor ergonomía. Cambio de cadena. Cambio de cadena sin herramientas, protección flexible para un trabajo seguro, con indicador de carga.

El set incluye:

- 1 x batería de litio-ión AS 2, 28 Wh, 10,8 V
- 1 x cargador estándar AL 1
- 1 x espada Light de 10 cm
- 1 x cadena 1/4" PM3
- 1 x aceite Multioil Bio, 50 ml
- 1 x bolsa de transporte negra/naranja con argollas para montaje en pared

GTA 26 sin batería, cargador ni bolsa de transporte, con aceite Multioil Bio de 50 ml incluido
Longitud de espada **10 cm**
Referencia **GA01 011 6908**

129,00 €

Set GTA 26 con batería y cargador AS 2 y AL 1
Longitud de espada **10 cm**
Referencia **GA01 011 6918**

AHORRAS 43,00 €^②
169,00 €



FUNDA PARA GTA 26

Permite llevar la GTA 26 en el cinturón y tenerla siempre a mano. El cinturón se ajusta a la pierna y fija la funda al muslo proporcionando mayor comodidad. El panel trasero reforzado ofrece un alto nivel de protección cuando la máquina está enfundada. Un enganche adicional mantiene la GTA 26 firmemente sujeta en la funda.



Referencia **GA01 490 1700**

20,00 €



PÁGINA **349**

MULTIOIL BIO



Ecológico y de uso versátil, por ejemplo, para el cuidado de las cadenas de la GTA 26. Disponible en 50 y 150 ml.



BATERÍA AS 2

EN LA PÁGINA **23**

	Referencia	Precio recomendado en euros	Tensión nominal (V)	Peso (kg)	Nivel de presión acústica ^④ (dB(A))	Potencia sonora ^⑤ (dB(A))	Vibraciones izquierda/derecha ^⑥ (m/s ²)
MINI-SIERRA DE BATERÍA							
GTA 26	GA01 011 6908	129,00 ^②	10,8	1,2 ^①	77,0	86,0	2,9 / 2,8
Set GTA 26 con AS 2 + AL 1	GA01 011 6918	169,00	10,8	1,45 ^③	77,0	86,0	2,9 / 2,8

Precio recomendado en euros

- ① Peso sin batería, con equipo de corte
- ② Ahorra comprando el set completo, es más económico que comprar los componentes sueltos
- ③ Valor K RL 2006 / 42 / EG = 2,0 dB(A)

- ④ Valor K RL 2006 / 42 / EG = 2,0 m/s²
- ⑤ Peso con batería y equipo de corte, sin cargador
- ⑥ Precio sin batería ni cargador
- ⑦ Explicación de símbolos en la página 438











	Referencia	Precio recomendado en euros	Longitud (cm)	Peso (g)	Ramas Ø hasta (mm)	Viñedos ^①	Frutales ^②	Horticultura ^③	Parques y jardines ^④	Equipamiento
TIJERAS BYPASS[®]										
PG 10										
	0000 881 3604	12,50	22	230	20	+	+	++	+	Muecas de corte de alambre, cierre con una mano
PG 20										
	0000 881 3637	33,00	22	240	25	++	++	++	+++	Muecas de corte de alambre, cierre con una mano
PG 30										
	0000 881 3638	52,00	22	255	25	+++	+++	++	+++	Muecas de corte de alambre, cierre con una mano, canal para savia
FELCO F 6										
	0000 881 8501	54,00	20	210	20	+++	++	+++	++	Muecas de corte de alambre, cierre con una mano, canal para savia
FELCO F 8 FELCO F 9 (para zurdos)										
	0000 881 8503 0000 881 8504	61,00	21	245	25	+++	+++	++	+++	Muecas de corte de alambre, cierre con una mano, canal para savia
FELCO F 2										
	0000 881 8500	63,00	22	240	25	++	++	++	+++	Muecas de corte de alambre, cierre con una mano, canal para savia
FELCO F 7 FELCO F 10 (para zurdos)										
	0000 881 8502 0000 881 8505	79,00	21	290	25	+++	+++	++	+++	Muecas de corte de alambre, cierre con una mano, canal para savia, mango rotativo
TIJERAS AMBOSS[®]										
PG 25										
	0000 881 3639	35,00	20	260	15	+	+++	+	++	Cierre fácil

- + Apropiado
- ++ Muy apropiado
- +++ Extremadamente apropiado

- ① Más información sobre el corte de bypass y de yunque a partir de la página 444
- ② Poda en vides
- ③ Cortes de guía, rejuvenecimiento y poda

- ④ Trabajos de corte y rejuvenecimiento (plantas y flores)
- ⑤ Trabajos de corte y rejuvenecimiento (arbustos y setos)
- ⑥ Explicación de certificados en la página 451



Referencia	Precio recomendado en euros	Longitud (cm)	Peso (g)	Ramas Ø hasta (mm)	Viñedos ^①	Frutales ^②	Horticultura ^③	Parques y jardines ^④	Equipamiento	
TIJERAS BYPASS[®]										
PB 10										
	0000 881 3669	53,00	60	1.000	35	+++	+++	++	++	Cabeza de corte con tracción, amortiguadores, ranuras de sujeción en la contracuchilla
PB 11										
	0000 881 3670	66,00	75	1.150	35	+++	+++	++	++	Cabeza de corte con tracción, amortiguadores, ranuras de sujeción en la contracuchilla
PB 20										
	0000 881 3664	94,00	80	1.125	42	++	++	++	++	Cabeza de corte con tracción, amortiguador
PB 30										
	0000 881 6500	120,00	83	1.695	50	+++	+++	++	+++	Cabeza de corte con tracción, amortiguadores, ranuras de sujeción en la contracuchilla
FELCO F 200A-40										
	0000 881 3676	99,00	40	665	35	+++	+	+	+	Cabeza de corte recta, amortiguadores, ranuras para sujeción de ramas
FELCO F 210A-60										
	0000 881 3677	120,00	60	795	35	++	+++	+	++	Cabeza de corte con tracción, amortiguador
FELCO F 220										
	0000 881 3678	186,00	80	1.335	40	+	+++	+	++	Cabeza de corte con tracción, amortiguadores y sistema de palanca optimizado
TIJERAS AMBOSS[®]										
PB 25										
	0000 881 3653	84,00	80	1.245	40	-	++	-	++	Transmisión de energía
PB 35										
	0000 881 3665	124,00	80	1.460	48	-	+++	-	+++	Transmisión de energía
FELCO F 231										
	0000 881 3679	186,00	80	1.150	40	-	+++	-	+++	Transmisión de energía

Precio recomendado en euros

+ Apropiado
++ Muy apropiado
+++ Extremadamente apropiado
- No apropiado

① Más información sobre el corte de bypass y de yunque a partir de la 444

② Poda en vides
③ Cortes de guía, rejuvenecimiento y poda

④ Trabajos de corte y rejuvenecimiento (plantas y flores)
⑤ Trabajos de corte y rejuvenecimiento (arboles y setos)
⑥ Explicación de certificaciones en la página 451

FUNDA PARA CINTURÓN

Para tijeras STIHL PG 10, PG 20, PG 30 y PG 25. Fabricada con cuero vacuno especialmente resistente, negro.



Referencia 0000 881 3644 **20,00 €**

TIJERA PARA SETOS PH 10

54 cm, 1.050 g. Recomendada para todo tipo de setos. Dispone de cuchillas con revestimiento especial protegidas contra la corrosión, con filo ondulado y canal de savia, ajuste sin herramientas de la unión de las cuchillas, mango de haya, y amortiguadores de golpe.



Referencia 0000 881 3671 **65,00 €**

PIEDRA DE AFILAR

Apta para tijera de setos, tijeras de poda y tijeras de jardinero, así como para el afilado fino de tajamatas, descortezadores y hachas. Dispone de una cara con grano fino y otra con grano grueso, y se puede utilizar con agua y aceite.



Referencia 0000 881 6001 **15,50 €**

HERRAMIENTA PARA AFILAR 3 EN 1

Facilita el afilado con resultados profesionales. Apta para tijeras de poda y de jardinería, hachas y zapas, así como para tijeras domésticas. Diseño ergonómico.



Referencia 0000 881 9801 **24,00 €**

SIERRA TELESCÓPICA PR 40 CT

40 cm, aprox. 520 g. Sierra profesional para tubo telescópico, de acero al carbono con afilado permanente y filo de alto rendimiento con canales de evacuación contra adherencias. Dotada con una cuchilla especial para proteger la corteza y gancho de tracción.



Referencia 0000 881 4141 **110,00 €**

TUBO TELESCÓPICO PARA PR 40 CT

184 - 456 cm. Tubo ovalado de aluminio con palanca de bloqueo para ajustar la longitud en progresión continua. Incorpora posición de carga pesada y aislamiento de goma contra el frío para un agarre firme.



Referencia 0000 881 4113 **165,00 €**

SIERRA TELESCÓPICA PR 38 CT

40 cm, aprox. 400 g. Sierra de desrame de alta calidad, con hoja con cromado duro, canales de evacuación, gancho de tracción y cuchilla de impulsión para el corte de corteza.



Referencia 0000 881 3672 **60,00 €**

TUBO TELESCÓPICO PARA PR 38 CT

175 - 320 cm, ajuste en progresión continua. Para trabajos hasta una altura aprox. de 5 m. Tubo de aluminio resistente de dos piezas de Ø 30 mm / 27 mm. Extremadamente resistente, fijador, de acero, con tensado fácil, y empuñaduras de goma.



Referencia 0000 881 6101 **93,00 €**



SIERRAS DE MANO

Rápidas y precisas. Dentado japonés de 3 caras, acero cromado endurecido y hoja cónica. Empuñadura ergonómica protegida contra la corrosión y funda para montar en ambos lados (zurdos y diestros).

Con hoja recta. Para uso universal en jardinería y paisajismo.

PR 24, hoja de 24 cm, 305 g,
ramas Ø hasta 100 mm
Referencia **0000 881 8701**



63,00 €

PR 33, hoja de 33 cm, 370 g,
ramas Ø hasta 150 mm
Referencia **0000 881 8702**

65,00 €

Con hoja curvada para facilitar el aserrado, por ejemplo en el mantenimiento de árboles.

PR 27 C, hoja de 27 cm, 358 g,
ramas Ø hasta 120 mm
Referencia **0000 881 8703**



73,00 €

PR 33 C, hoja de 33 cm, 391 g,
ramas Ø hasta 150 mm
Referencia **0000 881 8704**

75,00 €

De acero templado al carbono, resistente a la corrosión. Altamente eficiente en superficies de corte lisas. Dientes agrupados con canales de evacuación, y mango curvado de haya.

PR 32 CW, hoja de 32 cm, 230 g,
ramas Ø hasta 150 mm
Referencia **0000 881 4111**



39,00 €

SIERRA PLEGABLE PR 16

Rápida y precisa. Dentado japonés de 3 caras. Acero cromado endurecido por inducción. Hoja cónica.

Hoja de 16 cm, 160 g, ramas Ø hasta 65 mm
Referencia **0000 881 8700**



34,00 €

CUÑAS DE MATERIAL SINTÉTICO



Resistentes a los golpes incluso a bajas temperaturas. Poliamida, la estructura de su superficie evita que la cuña salte hacia fuera, en dos longitudes para madera media, pesada y con un mayor ángulo de cuña.

23 cm
Referencia **0000 881 2213** **21,00 €**

25 cm
Referencia **0000 881 2214** **23,00 €**



CUÑAS DE ALUMINIO PARA TALAR Y PARTIR



Fabricadas con filo estrecho para penetrar bien en la madera. Disponibles tres modelos para diámetros de troncos pequeños, medianos y grandes. Están diseñadas con mordazas de retención, marca de referencia, un lado de la cuña liso para colocar fácilmente una segunda cuña en el corte de tala, en aleación de aluminio de alta calidad.

22 cm, 600 g
Referencia **0000 881 2222** **35,00 €**

24 cm, 800 g
Referencia **0000 881 2223** **46,00 €**

26 cm, 1.000 g
Referencia **0000 881 2224** **54,00 €**



CUÑA DE ALUMINIO

Con muescas de retención para una fijación óptima en la madera.

12 x 4 cm, 190 g
Referencia **0000 881 2201** **10,50 €**



CUÑA DE TALAR DE ALUMINIO



De hierro forjado, madera y completada con anillo, también forjado.

980 g
Referencia **0000 890 9200** **46,00 €**



CUÑA CURVADA DE ALUMINIO



Máxima penetración gracias a su diseño especial. Dispone de marca de referencia y mordazas de retención para un buen guiado y la máxima sujeción, incluso en madera congelada.

22 cm, 920 g
Referencia **0000 881 2221** **58,00 €**



PALANCAS



Diseñadas para voltear troncos sobre la arista de ruptura en la dirección prevista, con gancho inversor para girar troncos de árboles, fabricadas en acero de aleación especial.

76 cm, aprox. 1.800 g
Referencia **0000 881 2701** **64,00 €**

130 cm, aprox. 3.400 g
Referencia **0000 881 2700** **108,00 €**

ZAPA LIGERA



Para arrastrar troncos. Fabricada con punta pulida, mango de fresno y forma tirolesa.

35 cm, 500 g
Referencia **0000 881 2800** **36,00 €**



ZAPA DE ALUMINIO



Permite mover y recoger troncos finos y trozos de madera sin forzar la espalda. Fabricada en aleación de aluminio de alta resistencia con mango sintético, permite una sujeción segura gracias a un gancho adicional en la parte final del mango.

70 cm, 580 g
Referencia **0000 881 2805** **125,00 €**



TAJAMATA

Diseñada para el cuidado de arbolados nuevos y corte de arbolado de porte bajo. Fabricada en acero forjado de calidad, y empuñadura de cuero.

Longitud total de 44 cm, longitud de cuchilla de 32 cm, 650 g
Referencia **0000 881 3400** **28,00 €**



GANCHO DE ARRASTRE FP 10



Diseñado para elevar, transportar y depositar madera apilada, con cómoda empuñadura en forma de D.

Referencia **0000 881 4401** **35,00 €**



GANCHO DE ARRASTRE FZ 10



Pensado para arrastrar troncos de árboles, con punta afilada para incrustarse más fácilmente en la madera, fabricado en acero endurecido de alta calidad y empuñadura ergonómica.

Referencia **0000 881 2907** **27,00 €**



MORDAZA DE ARRASTRE FP 20



Perfecta para mover madera, diseñada con ergonómica empuñadura en ángulo y puntas forjadas.










Abertura de 20 cm
Referencia **0000 881 3005** **41,00 €**



**OTROS ACCESORIOS COMO
JUEGOS DE AFILADO Y LIMAS
PARA CADENAS**

A PARTIR DE LA **PÁGINA 110**



Referencia	Precio recomendado en euros	Longitud (cm)	Peso (g)	Material del mango del hacha	Trabajos de poda	Trabajos de tala con hacha	Para rajar o partir troncos (astillas, 30 cm largo / Ø hasta 30 cm)	Para rajar o partir troncos (35 cm de largo / Ø hasta 50 cm)	Para rajar o partir troncos largos (en caso necesario con cuñas de partir)	Tala con cuña
CLASSIC										
HACHA CON MANGO CORTO AX 6										
	0000 881 1969	33,00	40	600	Fresno	+	-	+	-	-
HACHA FORESTAL AX 10										
	0000 881 1971	50,00	60	1.000	Fresno	++	+	+	-	+
HACHAS DE TALAR LARGAS Un resultado óptimo con el mínimo esfuerzo gracias a su cabezal en forma de cuña.										
AX 13 C										
	0000 881 1914	57,00	50	1.250 ^①	Fresno	+	-	++	-	+
AX 28 CS										
	0000 881 2014	95,00	80	2.800 ^①	Nogal	+	-	+++	+++	+
MARTILLOS DE TALAR Cabeza engrosada. Superficie de impacto extra grande para asegurar el golpe en la cuña de aluminio o material sintético.										
AX 30 C										
	0000 881 2009	39,00	85	3.000	Fresno	-	-	++	+++	++
AX 33 CS										
	0000 881 2011	102,00	90	3.300 ^①	Nogal	-	-	++	+++	+++
LIGHT										
HACHA CON MANGO CORTO AX 6 P^②										
	0000 881 6801	58,00	37	640	Poliamida	++	-	+	-	-
HACHA FORESTAL AX 15 P										
	0000 881 6701	90,00	73	1.450	Poliamida	++	++	++	+	-
HACHA DE TALAR LARGA AX 20 PC										
	0000 881 6602	99,00	75	1.950	Poliamida	-	+	+++	-	+

Precio recomendado en euros

+ Apropriado ++ Muy apropiado +++ Extremadamente apropiado
- No apropiado

① Incluye casquillo protector de 300 g

② Para estas herramientas existe un set de mango de repuesto con casquillo protector como accesorio, disponible en tu Tienda Especialista STIHL

③ Con sacaclavos

④ Explicación de certificaciones en la página 451

⑤ Precio por 100 ml



PÁGINA 84 LÁSER 2 EN 1

Para un control más eficiente de la dirección de caída, el láser 2 en 1 sirve de guía para cortar la leña en trozos pequeños.



CINTA MÉTRICA FORESTAL



Diseñada con carcasa de metal y enrollado automático.



Longitud 15 m

Referencia 0000 881 0800

61,00 €

Longitud 25 m

Referencia 0000 881 0801

75,00 €

CINTURÓN DE CUERO PARA HERRAMIENTAS



Fabricado en cuero de vaca extremadamente resistente y duradero, con aprox. 3 mm de espesor, y cierre con hebilla doble.

Ancho 4 cm, longitud 125 cm

Color Referencia

● 0000 881 0602

Color Referencia

● 0000 881 0600

unitario

24,00 €

TIZAS DE MARCACIÓN FORESTAL

Tizas de marcación para madera seca y húmeda, con pigmentación especial para mayor intensidad de color, con resistencia a la luz y a las inclemencias del clima.



Longitud 12 cm, embalaje de 12 uds

Color Referencia

● 0000 881 1500

● 0000 881 1501

● 0000 881 1502

Color Referencia

● 0000 881 1503

● 0000 881 1504

unitario

13,90 €

SPRAYS MARCADORES ECO



Pintura duradera de gran calidad, con pigmento luminoso intenso. Es resistente a la escarcha, visible incluso en zonas húmedas o congeladas 100% biodegradable e inolora.



Spray, 500 ml

Color Referencia

● 0000 881 1787

● 0000 881 1789

● 0000 881 1790

● 0000 881 1791

Color Referencia

● 0000 881 1792

○ 0000 881 1793

● 0000 881 7004

unitario

2,12 €^⑤/

10,60 €





STIHL COLLECTION

ROPA

Chaquetas	412
Sudaderas	415
Camisetas	416
Pantalones	420

ACCESORIOS

Calcetines	420
Pañuelo	420
Gorras y gorros	421
Guantes y cinturones	424
Bolsas	425
Relojes y colgantes	425
Hogar y accesorios	426
Juguetes y accesorios para niños y bebés	428

STIHL TIMBERSPORTS®

ROPA	430
ACCESORIOS	435



NUEVO
FORRO POLAR
«ICON PLUSH»
MUJER

100 % poliéster

Desde hace mucho tiempo el forro polar se ha convertido en el favorito para actividades al aire libre. No en vano, es un material que ofrece una perfecta regulación térmica. Su color burdeos es perfecto para combinar con cualquier prenda, además cuenta con el emblema de la motosierra en la manga. Con cremallera en el centro y grandes bolsillos con cremallera.

Burdeos
Talla XS - XL
Referencia 0421 100 12.. unitario **69,90 €**



FORRO POLAR
«STIHL»
UNISEX

100 % poliéster

Diseño clásico, tejido de alta calidad: el forro polar de suave fibra de poliéster, abriga y protege del frío y, además, ofrece absoluta libertad de movimiento. El logotipo de STIHL en el pecho completa el diseño.

Negro
Talla XS - 3XL
Referencia 0421 100 00.. unitario **22,00 €**

SUDADERAS



NUEVO
SUDADERA
«CONTRA LIGHTNING»
HOMBRE

100% algodón

Sudadera con bordado «contra lightning» en el pecho. Sus particularidades: puños en blanco y rojo y punto de cruz en el cuello.

Azul
Talla S - XXL
Referencia 0421 300 08.. unitario **59,90 €**



KIDS
CHAQUETA
IMPERMEABLE
PLEGABLE
NIÑOS

100% poliamida impermeable

Para que los pequeños no se mojen incluso si cae un chaparrón de forma inesperada. Nuestra chaqueta impermeable verde con cremalleras naranjas es elegante y, al mismo tiempo, práctica. Sus puños elásticos evitan que el agua entre en las mangas, mientras que la capucha, las costuras selladas y el cuello alto no dejan entrar agua por arriba. Su secreto: la chaqueta impermeable se puede plegar dentro del bolsillo lateral y formar un pequeño paquete. No hay nada como salir cuando hace mal tiempo.

Verde
Talla Referencia
110 - 116 0420 410 0316
122 - 128 0420 410 0328
134 - 140 0420 410 0340
146 - 152 0420 410 0352 unitario **36,90 €**

Precio recomendado en euros

Las últimas cifras (..) de la referencia se refieren a la talla. Encontrarás más información en la página 413.



NUEVO
SUDADERA «UTILITY»
HOMBRE

100% algodón

Hay algunas prendas que no pueden faltar nunca en un armario. Una de ellas es sin duda esta sudadera. El logotipo STIHL blanco con ligero relieve en el pecho destaca. La costura horizontal a la altura del pecho enfatiza la zona de los hombros de esta sudadera de talle ancho. Para el corte Regular Fit, pida una talla menos de la sudadera.

Azul
Talla S - XXL
Referencia 0421 300 01.. unitario **64,90 €**



NUEVO
SUDADERA CON
CAPUCHA «BLUE»
HOMBRE

70% algodón, 30% poliéster

Sudadera azul con capucha ajustable en negro. Logo de STIHL en azul oscuro en la espalda. La sudadera perfecta para combinar con unos vaqueros.

Azul/negro
Talla S - XXL
Referencia 0421 400 05.. unitario **69,90 €**





NUEVO
SUDADERA CON
CAPUCHA «ORANGE»
UNISEX Y NIÑOS

100% algodón

En el ámbito de la psicología se considera que el color naranja estimula el buen humor. Lo cierto es que es imposible ponerse de mal humor cuando se ve la sudadera con capucha en color naranja. Con logotipo grande en el pecho.

Naranja		Naranja	
Talla	Referencia	Talla	Referencia
XS-XXL	0421 400 04..	98 -104	0421 400 0804
		110 -116	0421 400 0816
		122 -128	0421 400 0828
		134 -140	0421 400 0840
		146 -152	0421 400 0852

unitario **49,90 €**unitario **39,90 €**

KIDS

KIDS

CAMISETAS



NUEVO
CAMISETA «59»
HOMBRE

100% algodón

Con «CONTRA» STIHL revolucionó el trabajo forestal en el año 1959 y marcó nuevos hitos en el ámbito de las motosierras. Ese año sigue siendo inolvidable para la empresa y para muchos de sus fans. Por eso hemos diseñado estas camisetas con el número 59 impreso junto con la inscripción «contra lightning».

Azul	Talla	Referencia	unitario
	S - XXL	0421 300 06..	34,90 €



NUEVO
CAMISETA «FOREST»
HOMBRE

100% algodón

La niebla cubre el bosque y envuelve los pinos en un velo místico. La camiseta de color verde oscuro es la prenda perfecta para los auténticos fans.

Verde	Talla	Referencia	unitario
	S - XXL	0421 300 19..	34,90 €

Precio recomendado en euros

Las últimas cifras (..) de la referencia se refieren a la talla. Encontrarás más información en la página 413.



NUEVO
CAMISETA
«LOGO HORIZONTAL»
HOMBRE

100% algodón

Camiseta azul ligeramente ancha con motivo STIHL en letras grandes en la espalda. Para el corte Regular Fit, pida una talla menos.

Azul	Talla	Referencia	unitario
	S - XXL	0421 300 16..	34,90 €



NUEVO
CAMISETA «UTILITY»
HOMBRE Y NIÑOS

100% algodón

Camiseta con bolsillo frontal en el pecho y con la impresión de una motosierra con un ligero relieve. Etiqueta con el logotipo de la espalda.

Gris	Talla	Referencia	unitario
	S - XXL	0421 300 21..	29,90 €
	98 -104	0421 300 2504	24,90 €
	110 -116	0421 300 2516	
	122 -128	0421 300 2528	
	134 -140	0421 300 2540	
	146 -152	0421 300 2552	

unitario **29,90 €**unitario **24,90 €**

KIDS

KIDS





CAMISETA «LOGO CIRCLE» HOMBRE

100% algodón

¿Qué es lo que no puede faltar en ningún armario de ropa? Evidentemente, esta camiseta legendaria. Se ajusta bien al cuerpo y es cómoda de llevar. Con gran estampado «LEGENDARY PERFORMANCE» en la espalda y discreto logotipo de STIHL sobre el pecho a la izquierda. Así se deja bien claro: ¡Soy fan!

Negro
Talla S - XXL
Referencia 0420 900 06.. unitario **17,90 €**



CAMISETA «MS 500i» HOMBRE

90 % algodón, 10 % viscosa

La STIHL MS 500i es sinónimo de innovación, rapidez y precisión. Esto es lo que también representa la camiseta. La gran impresión frontal de la motosierra marca la diferencia.

Gris
Talla S - XXL
Referencia 0420 900 07.. unitario **19,90 €**

Precio recomendado en euros

Las últimas cifras (..) de la referencia se refieren a la talla. Encontrarás más información en la página 413.



NUEVO CAMISETA «ICON» MUJER

100% algodón

Camiseta con nuestro característico icono de motosierra impreso en el pecho con un ligero relieve. Pequeña etiqueta en el dobladillo de la parte trasera a la derecha. Confeccionada en punto de alta calidad de algodón puro.

Gris
Talla XS - XL
Referencia 0421 300 22.. unitario **29,90 €**



CAMISETA «LOGO» UNISEX

100% algodón

Camiseta de cuello redondo blanca de punto de algodón de alta calidad con un gran logotipo naranja que contrasta con el blanco. Etiqueta con el logotipo de STIHL en el interior y otro logotipo naranja en la espalda.

Blanco
Talla XS - XXL
Referencia 0420 900 11.. unitario **17,90 €**



CAMISETA «LOGO CIRCLE» UNISEX

100% algodón

Camiseta de cuello redondo de punto de algodón de máxima calidad con un corte normal y logotipo grande impreso en 3D en nuestro color corporativo naranja. Remata este diseño la etiqueta interior con nuestro logotipo.

Naranja
Talla XS - XXL
Referencia 0420 600 37.. unitario **17,90 €**



POLO «LOGO CIRCLE» UNISEX

100% algodón

Polo con corte normal en tejido piqué de algodón con abertura lateral y puños de canalé con una franja naranja. Logotipo de STIHL impreso con un ligero relieve y de alta calidad en el pecho. En el interior, costuras planas decorativas también en naranja.

Negro
Talla XS - XXL
Referencia 0420 900 13.. unitario **29,90 €**



PANTALONES

KIDS**NUEVO**
PANTALÓN
«KIDS WORKER»
NIÑOS

65 % poliéster, 35 % algodón

Perfecto para pequeños aventureros y grandes aventuras. Este pantalón para niños es extremadamente fuerte y presenta un material resistente a la abrasión en la zona de las rodillas. Su mezcla de algodón es ideal para jugar al aire libre y se puede limpiar con facilidad. Puño elástico y de anchura regulable, dos bolsillos delanteros y emblema Established con motosierra en el bolsillo del muslo.

Gris	Referencia
Talla	
98 -104	0421 222 0304
110 -116	0421 222 0316
122 -128	0421 222 0328
134 -140	0421 222 0340
146 -152	0421 222 0352

unitario **39,90 €**

CALCETINES

NUEVO
CALCETINES «FIR»
UNISEX

40 % viscosa, 30 % acrílico, 17 % poliamida, 10 % algodón, 3 % elastano

Hace mucho que los calcetines con un buen diseño son más que una moda. El color gris clarito de arriba imita la niebla y el gris oscuro, el bosque, como se suele decir, «los árboles no dejan ver el bosque»... o viceversa. La combinación de materiales garantiza la máxima comodidad.

Gris	Referencia
Talla	
35 -38	0421 500 0338
39 -42	0421 500 0342
43 -46	0421 500 0346

unitario **14,90 €**

GORRAS Y GORROS

NUEVO
BOINA
«FLAT CAP»
HOMBRETejido exterior: 85 % lana, 15 % poliamida
Forro: 100 % algodón

Con un 85 % de algodón, la boina de corte estrecho es al mismo tiempo cálida y moderna. El estampado de espina de pez gris y negro y el emblema lateral de piel auténtica la convierten en todo un clásico que queda bien en todo momento y lugar.

Gris	Referencia
Talla	
S (55 cm)	0421 500 0555
M (57 cm)	0421 500 0557
L (59 cm)	0421 500 0559
XL (61 cm)	0421 500 0561

unitario **24,90 €**

PAÑUELO

NUEVO
PAÑUELO MULTIFUNCIÓN
«CHAINSaws»
UNISEX

100 % poliéster

Esta braga para el cuello estaba diseñada originalmente para ciclistas y motociclistas. Hoy en día tiene muchos más usuarios, y no solo entre los deportistas. Su look otoñal con el estampado de camuflaje de motosierra en negro, gris y blanco es perfecto para la época. Por lo demás, con doble vuelta se adapta también alrededor de la muñeca si se tiene demasiado calor en el cuello.

Negro / gris / blanco	Referencia
Talla	
única	0421 600 0043

unitario **12,90 €****GORRA DE BÉISBOL**
«LOGO CIRCLE»
UNISEX

100 % algodón

La gorra negra de béisbol con el logotipo «LEGENDARY PERFORMANCE» en color naranja se puede ajustar a la cabeza mediante el clip metálico de la parte trasera.

Negro	Referencia
Talla	
única	0420 940 0001 14,90 €

**GORRA «LOGO»**
UNISEX

100 % algodón

Gorra negra con visera moldeada y elegantes detalles en naranja, como la inscripción STIHL en la parte delantera, el año en pequeño en la parte trasera y «LEGENDARY PERFORMANCE» en el lateral.

Negro	Referencia
Talla	
única	0420 940 0006 14,90 €

**GORRA «LOGO CIRCLE»**
UNISEXTejido de sarga, 100 % algodón,
malla: 100 % poliéster

Gorra de 6 paneles con amplio emblema bordado de STIHL en la parte delantera y visera plana. Bandas interiores y lado inferior de la visera en naranja. Estructura de malla abierta en la parte trasera para una ventilación óptima, así como un cierre de clip para ajustar el tamaño.

Negro	Referencia
Talla	
única	0420 940 0007 17,90 €





GORRA «SIGN» UNISEX

100 % poliéster

Clásica gorra de 6 paneles con visera plana, con 15 costuras e impresión en relieve de la S de STIHL en naranja brillante sobre fondo negro. Cierre de clip en la parte trasera para regular el ajuste y una pequeña etiqueta con bandera.

Negro			
Talla	Referencia		
única	0420 240 0007	17,90 €	



GORRA «ICON» UNISEX

70 % poliéster, 30 % lana

Nuestra gorra ICON con un bordado de motosierra en la parte delantera es un complemento para tu outfit y, al mismo tiempo, sirve de protección solar. Ajustable mediante clip.

Azul			
Talla	Referencia		
única	0420 640 0005	19,90 €	



GORRA «BLACK» UNISEX

100 % algodón

Gorra de 6 paneles imitando el típico estilo de los equipos de béisbol americano. Con la parte trasera cerrada y cinta de goma interior. Gran logo de STIHL bordado en la parte delantera.

Negro			
Talla	Referencia		
57-59 cm	0420 640 0010	19,90 €	



NUEVO GORRO «VISOR» UNISEX

100 % poliacrílico

Cuando se combina lo mejor de dos mundos surgen creaciones fascinantes. Nuestro gorro de invierno combina el look de una gorra con las propiedades de un gorro de punto, sinónimo de orejas calientes.

Negro			
Talla	Referencia		
única	0421 600 0039	9,90 €	



GORRO «LEGENDARY» UNISEX

100 % poliacrílico

Nuestro gorro Legendary es perfecto para los días más fríos, además lo puedes combinar con cualquier look de tu día a día.

Gris oscuro			
Talla	Referencia		
única	0421 600 0011	24,90 €	



GORRO «POMPÓN» UNISEX

100 % poliacrílico

El gorro naranja STIHL no pasará desapercibido vayas donde vayas. Combínalo en el campo, en la nieve o en la montaña.

Naranja			
Talla	Referencia		
única	0421 600 0010	24,90 €	



GORRA «ICON SWEAT» UNISEX

100 % algodón

Gorra de béisbol de algodón suave en azul oscuro o gris clarito con bordado de motosierra en la parte delantera. Cierre de metal detrás para poder ajustarlo a diferentes tamaños.

Azul		Gris	
Talla	Referencia	Talla	Referencia
única	0420 640 0013	55-57 cm	0420 640 0014
unitario 19,90 €			

Precio recomendado en euros



KIDS



GORRO «ADVENTURE» NIÑOS

100 % poliéster

El gorro perfecto para los días más fríos. Este gorro cálido y cómodo con forro de borreguito protege tanto la cabeza como las orejas del frío invernal. Ideal para todos los aventureros que disfrutan al aire libre. Las orejeras se pueden plegar hacia arriba o fijar con el cierre de velcro en el mentón.

Azul			
Talla	Referencia		
XXS/51	0420 450 0551		
XS/53	0420 450 0553		
unitario 24,90 €			

GUANTES Y CINTURONES


**GUANTES
«CONTRA 59»
HOMBRE**

Material exterior: piel auténtica,
forro: 50 % algodón, 50 % poliamida

Los guantes de piel auténtica con puños son una reinterpretación de los guantes de trabajo de los años 50. Con la marca y la hebilla de piel mantienen las manos a una temperatura cálida incluso cuando hace frío y, además, son elegantes.

Marrón

Talla	Referencia
S	0420 650 0108
M	0420 650 0109
L	0420 650 0110
XL	0420 650 0111

unitario **59,90 €**


**NUEVO
CINTURÓN «INDUSTRIAL»
UNISEX**

100 % poliéster

Vaqueros, pantalones de trabajo o de tela: con este cinturón, no se te caerá nada. De la sujeción perfecta se encarga una hebilla de metal magnética y el look impecable lo marca el logotipo STIHL junto con el año 1926 tejido.

Negro

Longitud 120 cm	Ancho 4 cm
Referencia	0421 600 0041

24,90 €



BOLSAS


BOLSA DE FIN DE SEMANA «HERITAGE»

100 % lona de algodón; con apliques de piel auténtica

En la bolsa de fin de semana «HERITAGE» cabe todo (no importa si es para un fin de semana con amigos o para entrenar), además está llena de detalles y es práctica y resistente. Los detalles cuidadosamente seleccionados, como la etiqueta vintage en la parte delantera, crean un maravilloso diseño Heritage funcional. Incluye bolsa de almacenamiento.

Verde

Tamaño	60 x 25 x 30 cm
Referencia	0420 660 0006

119,90 €


BOLSA DE DEPORTE «LUMBERJACK»

100 % poliéster

Nuestra bolsa de deporte de colores alegres no solo ofrece espacio suficiente para la ropa de deporte sino que también tiene un diseño atractivo. Un compañero perfecto para cada aventura. Los emblemas «CRAZY BEAVER» y «FUTURE LUMBERJACK» atraen la mirada de todos en el parque.

Azul

Dimensiones	35 x 30 cm
Referencia	0420 460 0007

12,90 €

RELOJES Y COLGANTES

CRONÓGRAFO «STIHL»

El cronógrafo «STIHL» de la casa Jacques Lemans combina el espíritu deportivo con la elegancia. La esfera negra con los detalles en naranja destaca gracias a la combinación de índices finos y cifras arábigas, así como la fecha inclinada entre las 4 y las 5. Este reloj con indicación de 24 horas y contador de minutos y segundos es el centro de atención. La caja de acero inoxidable macizo con revestimiento IP negro y un diámetro de 44 mm resalta el aspecto atractivo de este reloj. El modelo con mecanismo de cuarzo y un vidrio de Crystex endurecido presenta un fondo atornillado y una resistencia al agua de hasta 10 atm. La correa de silicona negra de alta calidad con hebilla remarca el gran aspecto deportivo y elegante de este reloj.



Referencia
0421 600 0001

149,90 €

RELOJ DE PULSERA STIHL

El reloj de pulsera STIHL de la casa Jacques Lemans es un reloj tradicional de diseño clásico. La caja de acero inoxidable maciza tiene un diámetro de 40 mm, la esfera es negra y además de marcar la hora, podrás ver la fecha. Este modelo cuenta con un movimiento de cuarzo, una tapa redonda atornillada, vidrio. Crystex endurecido y una resistencia al agua de 10 ATM. Su correa de malla de acero inoxidable macizo con el cierre deslizante completan su atractivo diseño a la perfección. Este reloj es un compañero excepcional para el día a día.



Referencia
0421 600 0000

69,90 €

COLGANTE «AXE»

¿Quieres un colgante original para la pulsera o el collar? Nuestro colgante con dos hachas cruzadas tiene una longitud de 18 mm, es de plata de ley 925 bañada en rodio y se entrega dentro de una bonita caja de regalo.



Referencia
0420 560 0007

14,90 €



HOGAR Y ACCESORIOS

MODELOS HISTÓRICOS DE MOTOSIERRAS

Estas piezas son muy apreciadas entre los coleccionistas. La versión de zinc fundido a presión de la empresa Schuco pintada en color original y en escala 1:12 te transportará al pasado de STIHL.

Tipo A

Referencia **0464 035 0200**

Tipo BL

Referencia **0464 035 0210**

Tipo BLK

Referencia **0464 035 0220**

Tipo BBÜ

Referencia **0464 035 0230**

Tipo CONTRA

Referencia **0464 035 0240**unitario **22,00 €**

MODELO «MS 500i»



Una auténtica pieza de coleccionista de la empresa Schuco. La maqueta de la innovadora motosierra STIHL MS 500i a escala 1:10, hecha de zinc fundido a presión y piezas de plástico, está pintada con esmero en los colores originales y no puede faltar en ninguna vitrina que se precie.

Referencia **0420 960 0001** **19,90 €**

MAQUETA DE AUTOBÚS «VW T1»



Este modelo lleno de detalles del VW T1 del año 1955 hace brillar los ojos de los coleccionistas. Esta VW Bulli, en una versión resistente de zinc fundido a presión, está pintada con los colores originales del diseño histórico de STIHL. El legendario autobús VW de Schuco a escala 1:43 se sustenta en una base de plástico y está cubierto por una cubierta transparente.

Referencia **0464 935 0100** **33,50 €**

MECHERO ZIPPO

¡Enciéndelo! El mechero con el logotipo histórico de STIHL es ideal para regalar a personas queridas o también para uno mismo. El mechero, de calidad Zippo acreditada, no solo atrae todas las miradas, sino que es una adquisición para toda la vida.

Referencia **0420 660 0001** **44,90 €**

CUBIERTOS PARA SENDERISMO

El juego de cubiertos de acero inoxidable con mangos de fibra de vidrio negro no puede faltar en ninguna aventura. Tanto el cuchillo como el tenedor con abridor de botellas integrado se pueden plegar para transportarlos de forma segura.

Referencia **0464 150 0040** **16,00 €**

NAVAJA

La navaja de acero de alta calidad tiene múltiples usos en la naturaleza. El mango de la navaja plegable con cuchilla bloqueable está fabricado con acero inoxidable mate y lámina de fibra de vidrio, además resiste bien todas las cargas y es ideal para emprender aventuras al aire libre.

Cuchilla **8 cm** Referencia **0464 186 0010** **17,00 €**

LLAVERO «MOTOSIERRA DE METAL»

Nuestro llavero de metal de alta calidad con forma de motosierra tiene una longitud total, incluida la anilla, de 9,5 cm.

Referencia **0420 960 0008** **4,90 €**

ABRIDOR DE BOTELLAS «TRONZADORA»

Abrebottas macizo de tacto agradable con forma de tronzadora de metal cepillado.

aprox. 90 x 50 x 2 mm
Referencia **0420 960 0012** **4,90 €**

MEMORIA USB DE MADERA, 16 GB

En esta memoria USB, con interfaz USB 3.0, se llevan a mano todos los datos importantes. La memoria Swing de madera de nogal natural tiene una capacidad de 16 GB. La tapa protectora Swing de color plata con el logotipo de STIHL se encarga de que no se ensucie la conexión de la memoria externa.

Referencia **0420 360 0007** **14,70 €**

RELOJ DE PARED

El diseño se une a la precisión. Jacques Lemans es el fabricante de este reloj de pared moderno e intemporal. El reloj de tamaño reducido, con agujas y líneas de las horas de color plata sobre un cuadrante negro, hace que la atención se centre en lo que realmente importa: la hora. Los logotipos de STIHL y Jacques Lemans culminan el diseño a la perfección.

Referencia **0464 401 0020** **29,90 €**

CANTIMPLORA

Nadie más pasará sed. Porque, con nuestra cantimplora de acero inoxidable de una sola capa con grabado y una tapa de bambú, siempre tendrás tu bebida a mano en las excursiones.

750 ml
Referencia **0420 660 0010** **12,90 €**



JUEGO DE 2 TAZAS DE EXPRESO

Este juego, compuesto por dos tazas de expreso con el diseño STIHL de moda, hace que el café sepa todavía mejor. Las tazas no tienen asa, puesto que su anillo de goma aislante al calor permite agarrarlas sin problemas.

Referencia
0464 257 0040

15,50 €

JUEGO DE 2 VASOS PARA CERVEZA

Nuestros vasos de cerveza con forma alargada son ideales para todo tipo de cerveza. Su base estable asegura un buen apoyo, el logotipo de STIHL está grabado en vertical y los vasos son aptos para lavar en el lavavajillas. Disponibles en un paquete de dos.

Capacidad
Referencia 300 ml cada una
0464 767 0010

7,50 €



JUGUETES Y ACCESORIOS PARA NIÑOS Y BEBÉS

DESBROZADORA DE JUGUETE CON BATERÍA INCLUIDA



La desbrozadora de juguete es ideal para los niños que les gusta estar al aire libre. Su funcionamiento con batería hace que sea una simulación muy real mediante luces de colores a la hora de encender la máquina. Además, el manillar y la altura regulables harán que sea un juguete perfecto para cualquier niño. Indica el estado de la batería mediante luces LED.

Referencia
0420 460 0015

34,90 €



MINI-BALÓN

El balón blandito de fútbol STIHL sirve para entrenar y jugar en la calle.

Ø 10 cm
Referencia

0420 460 0005

3,20 €



PELOTA DE FÚTBOL

100% piel sintética sin PVC

La pelota de entrenamiento con diseño de fútbol clásico, proporcionará a los pequeños y no tan pequeños unos momentos de gran diversión en la plaza o en el parque. Esta pelota cosida a mano en talla 5 está hecha de piel sintética sin PVC. La cámara de aire de butilo sin costuras con válvula de seguridad evita que la pelota se desinflen rápidamente.

Tamaño 5 (aprox. Ø 22,0 cm)

Referencia 0464 936 0020 **13,00 €**



GUANTES DE TRABAJO NIÑOS

Los guantes de trabajo para niños no tienen nada que envidiar a los originales. El dorso de la mano de los guantes está hecho de materiales elásticos y el puño de neopreno tiene el logotipo de STIHL. La superficie interior de los guantes es de cuero sintético resistente. ¡Esto hace que jugar al aire libre sea aún más divertido!

Negro/naranja

Talla **S (5 - 7 años)**
Referencia **0421 500 0804**

Talla **M (7 - 10 años)**
Referencia **0421 500 0805**

Talla **L (a partir de 10 años)**
Referencia **0421 500 0806**



unitario **9,90 €**

CASCO DE JUGUETE

Réplica fiel del casco profesional STIHL original de plástico ABS, con visera plegable, tamaño ajustable, protección auditiva plegable, sin función protectora, apto para niños a partir de tres años.

Referencia
0420 460 0001

29,90 €



NUEVO MOTOSIERRA DE JUGUETE CON PILAS INCLUIDAS



Tras su relanzamiento, el «modelo básico para niños» funciona con batería y tiene el aspecto y el tacto de la innovadora STIHL MS 500i. Reproduce de forma lúdica muchas de las características de la «grande», desde la cadena móvil intercambiable hasta el nuevo diseño de espada, pasando por el indicador de funcionamiento LED. Y también se ha pensado en los padres: para que la motosierra de juguete no se convierta en una molestia, el sonido se puede ajustar mediante un regulador de volumen.

Referencia 0421 600 0053

34,90 €



SOPLADOR DE JUGUETE CON BATERÍA INCLUIDA



Con el soplador de juguete, incluso los más pequeños pueden ayudar a soplar hojas. El soplador funciona con una batería recargable mediante USB (incluido). Con indicación del estado de la batería mediante LED y tres posiciones de longitud diferentes del tubo de soplado, que es completamente extraíble. El botón de arranque/parada y el botón de seguridad hacen que el soplador de juguete sea igual que el de los profesionales.

Referencia 0420 460 0016

34,90 €



CAMISETA DE MANGA LARGA HOMBRE

62% poliamida, 38% poliéster

Nuestra cómoda camiseta sin costuras y ajustada, con el logotipo «STIHL TIMBERSPORTS®» en la espalda y las hachas sobre el pecho, es la prenda perfecta que no puede faltar en ningún armario!

Gris	
Talla	S - XXL
Referencia	0420 500 13..
unitario 43,00 €	



NUEVO CAMISETA FUNCIONAL «SCORE» HOMBRE

86% poliéster, 14% elastano

La camiseta transpirable tiene un patrón de hachas cruzadas en los laterales. Se ha convertido en la nueva prenda favorita para hacer deporte. Logotipo impreso «STIHL TIMBERSPORTS®» en el pecho.

Negro	
Talla	S - XXL
Referencia	0421 300 12..
unitario 34,90 €	



CAMISETA FUNCIONAL «TEC» UNISEX

86% poliéster, 14% elastano

La camiseta funcional transpirable con pequeños toques en naranja se convertirá en tu prenda favorita para practicar deporte. El logotipo STIHL TIMBERSPORTS® en el pecho y las inserciones en el talle, que repiten el patrón de hachas cruzadas bordeadas por una franja naranja, iluminan la camiseta.

Gris	
Talla	S - XXL
Referencia	0420 500 25..
unitario 29,90 €	



CAMISETA UNISEX

100% algodón

La discreción es otra cosa: la camiseta con la inscripción «STIHL TIMBERSPORTS®» es la prenda imprescindible para todos los fans de los deportes relacionados con los leñadores. Esta camiseta de corte informal, con cuello redondo de canalé fino, llama la atención y es especialmente cómoda.

Negro	
Talla	XS - XXL
Referencia	0420 500 01..
unitario 21,00 €	



NUEVO CAMISETA «LOGO CHEST» UNISEX Y NIÑOS

100% algodón

Deportistas y fans, ¡prestad atención! Todo el que desee declarar su amor por STIHL TIMBERSPORTS® dispone ahora de la camiseta perfecta en negro con logotipo impreso en naranja y blanco STIHL. Además es muy cómoda, ya que hasta el fan más duro disfruta de un tacto suave sobre la piel.

Negro		Negro	
Talla	XS - XXL	Talla	98 - 104
Referencia	0421 300 10..	Referencia	0421 300 2604
			0421 300 2616
			0421 300 2628
			0421 300 2640
			0421 300 2652
unitario 19,90 €		unitario 17,90 €	



NUEVO CAMISETA «LOGO VERTICAL» UNISEX

100% algodón

Toda una declaración de intenciones para los fans de los deportes relacionados con los leñadores: hablamos de la camiseta de algodón blanca con la impresión «STIHL TIMBERSPORTS®» de la colección homónima. ¡Luce perfecta de lunes a domingo, ya sea en el bosque, en la oficina, en el sofá o en cualquier otra parte!

Blanco	
Talla	XS - XXL
Referencia	0421 300 09..
unitario 19,90 €	



NUEVO CAMISETA «SCRATCHED AXE» UNISEX

100% algodón

¡Maravillosamente discreta por delante y toda una declaración de intenciones por detrás! La clásica camiseta Unisex negra exhibe en la espalda dos hachas cruzadas sobre una base en naranja STIHL.

Negro	
Talla	XS - XXL
Referencia	0421 300 11..
unitario 29,90 €	

Precio recomendado en euros

Las últimas cifras (..) de la referencia se refieren a la talla. Encontrarás más información en la página 431.





NUEVO
CAMISETA FUNCIONAL «SCORE»
MUJER

86 % poliéster, 14 % elastano

Ideal para darlo todo: la camiseta funcional transpirable con logotipo impreso «STIHL TIMBERSPORTS®» en el pecho y un patrón de pequeñas hachas en cruz en las inserciones en el talle.

Negro
Talla XS - XL
Referencia 0421 300 13..

unitario **34,90 €**



CAMISETA DE TIRANTES
MUJER

52 % poliamida, 42 % poliéster, 6 % elastano

Esta camiseta de tirantes sin costuras y ajustada es el complemento perfecto para nuestros leggins. El discreto logotipo «STIHL TIMBERSPORTS®» en la espalda y las hachas sobre el pecho la convierten en una prenda especial.

Gris
Talla XS - XL
Referencia 0420 500 15..

unitario **32,00 €**



NUEVO
LEGGINS DEPORTIVOS
«SCORE»
MUJER

86 % poliéster, 14 % elastano

Hace tiempo que los leggins se pusieron de moda, y no solo para el deporte, sino en cualquier actividad de ocio. Nuestros leggins de talle alto y las costuras moldeadas en los laterales se adaptan como anillo al dedo y aportan un aspecto deportivo a la vez que casual.

Gris / naranja
Talla XS - XL
Referencia 0421 222 01..

unitario **39,90 €**



PANTALÓN CORTO «TEC»
HOMBRE

88 % poliéster, 12 % elastano

El pantalón corto de deporte STIHL TIMBERSPORTS® «TEC» es perfecto para casi cualquier tipo de deporte. El tejido transpirable lo hace extremadamente cómodo, y la pretina elástica garantiza un ajuste perfecto. El patrón con pequeñas hachas cruzadas en los laterales del pantalón corto destaca su diseño técnico.

Gris
Talla S - XXL
Referencia 0420 530 05..

unitario **39,90 €**

ACCESORIOS



GORRA DE BÉISBOL «AXE»
UNISEX

100 % algodón

Esta gorra negra de béisbol con un bordado de hachas en color gris se puede ajustar a la cabeza mediante el clip metálico de la parte trasera. La prenda perfecta para la siguiente temporada de STIHL TIMBERSPORTS®.

Negro
Talla única
Referencia 0420 540 0013

19,90 €



GORRA «AXE»
UNISEX

100 % algodón, malla de 100 % poliéster

La gorra de malla negra exhibe en la parte delantera un logotipo 3D impreso con dos llamativas hachas en cruz en naranja vibrante. La parte trasera es de malla para proporcionar una óptima aireación. El tamaño de la gorra se puede ajustar con el cierre de clip e incluye la etiqueta «STIHL TIMBERSPORTS®».

Negro
Talla única
Referencia 0420 540 0018

17,90 €



GORRA DE BÉISBOL
«TIMBERSPORTS®»
UNISEX

100 % algodón

Reducida a lo esencial. La gorra de béisbol negra STIHL TIMBERSPORTS® tiene bordado un gran logotipo «STIHL TIMBERSPORTS®». Tiene un diseño sencillo, pero es una prenda imprescindible para ir a las competiciones.

Negro
Talla única
Referencia 0464 021 0084

17,00 €



GORRA DE BÉISBOL
«AXE BLACK»
UNISEX

100 % algodón

Diseño juvenil de color liso: gorra de béisbol negra con diseño clásico de 5 paneles con costuras e impresión de hacha negra en la parte delantera. En la parte trasera la etiqueta «STIHL TIMBERSPORTS®» en el cierre de clip, que permite adaptar la gorra a cualquier forma de cabeza.

Negro
Talla única
Referencia 0420 540 0017

19,90 €

Precio recomendado en euros

Las últimas cifras (...) de la referencia se refieren a la talla. Encontrarás más información en la página 431.



BOLSA DE DEPORTE «COMPACT»

En nuestra bolsa de deporte cabe todo lo que necesitas para disfrutar del ejercicio. La bolsa se puede llevar por las asas cortas o se puede colgar en los hombros con la cinta de longitud regulable. El discreto emblema «STIHL TIMBERSPORTS®» completa el diseño de la bolsa.

Negro
Dimensiones **25 x 50 x 23 cm**
Referencia **0420 560 0006**

39,90 €



BOLSA DE DEPORTE

¡Siempre todo a mano! Tanto en el entrenamiento como en una competición o en el gimnasio: la bolsa de deporte «STIHL TIMBERSPORTS®» siempre acompaña a los deportistas. Gracias a su gran compartimento principal, al compartimento interior con cierre y al compartimento adicional para zapatos, en esta bolsa de deporte cabe todo de forma ordenada.

Negro
Dimensiones **60 x 30 x 30 cm, volumen de 54 l aprox.**
Referencia **0420 560 0000**

49,90 €



CINTURÓN «AXE»

100% algodón

Sujeción perfecta, diseño perfecto: este cinturón queda bien con vaqueros o pantalones de trabajo, y la gran hebilla de metal con hachas cruzadas fresadas también atrae todas las miradas. El cinturón informal se puede acortar de forma sencilla y no se deshilacha gracias a la robusta hebilla de metal.

Negro
Longitud máxima **120 cm (ajustable)**
Referencia **0464 081 0030**

34,00 €



TOALLA DE DUCHA

100% algodón

En la playa, en la sauna o en el cuarto de baño: nuestra elegante toalla de ducha con hachas cruzadas en color gris oscuro sirve para todo. Además, es muy mullida y absorbe especialmente bien la humedad.

Gris
Tamaño **aprox. 70 x 140 cm**
Referencia **0420 560 0004**

19,90 €



COJÍN

Hasta al fan más duro le gusta la comodidad. Nuestro cojín con forma de tronco y un diámetro de 34 cm es el acompañante perfecto en cualquier campeonato. Tiene prácticos complementos como el cierre de velcro y el asa para colgarlo.

Marrón
Dimensiones **Ø 34 cm**
Referencia **0464 765 0010**

6,20 €



RELOJ DE PULSERA

El reloj de pulsera con diseño de STIHL TIMBERSPORTS® no puede faltar en tu vida cotidiana. La caja de acero inoxidable macizo, la correa de nailon y el cristal Crystex endurecido convierten este reloj deportivo en un reloj especialmente duradero. Gracias a su diseño discreto, también se puede llevar como el clásico reloj de caballero. Fabricado por Jacques Lemans.

Referencia **0464 585 0040**

56,00 €



TECNOLOGÍA PUNTA AL DETALLE

MÁQUINAS DE BATERÍA

Modelos de batería

Las máquinas STIHL con la innovadora tecnología de batería están marcadas con un símbolo de batería. El símbolo, acompañado de la correspondiente denominación del tipo de batería, indica a qué sistema de batería pertenece un producto. En todas las baterías se incorporan solo celdas de litio selectas. Las baterías se pueden recargar completamente hasta 1200 veces con una escasa pérdida de capacidad. Se identifican según el tipo de batería, los ámbitos de aplicación, el tipo de construcción y el rendimiento de la batería.

AI III Las máquinas de la línea AI poseen una batería de litio-ión integrada no extraíble y se cargan mediante una fuente de alimentación. El estado de carga se indica mediante varios LED para mayor comodidad.

AS III SYSTEM En los modelos del sistema AS, se utiliza una batería de litio-ión del tipo AS. El estado de carga se indica mediante varios LED en la máquina, solo pulsando un botón, para mayor comodidad.


AK III SYSTEM En las máquinas del sistema AK se utiliza una batería de litio-ión AK, que se puede utilizar en cualquier máquina del sistema. El estado de carga se indica mediante varios LED, para mayor comodidad.

AP III SYSTEM El sistema AP incluye máquinas de batería especialmente potentes para el uso profesional diario, por ejemplo, para paisajismo y para el mantenimiento de jardines y árboles. Para conseguir mayor potencia y una larga vida útil, las baterías AP y AR L son compatibles con las máquinas del sistema AP. Tienes un resumen de las baterías recomendadas para las máquinas del sistema AP en las páginas 54 - 55.

Carga rápida de la batería

El proceso de carga de los cargadores rápidos reduce el tiempo de carga hasta un 30 % en comparación con un cargador convencional con la misma corriente. De este modo el proceso garantiza una carga cuidadosa sin sobrecarga de la batería.

Llave de activación



Las máquinas con batería integrada sólo se pueden arrancar con la llave de activación. Si se extrae la llave, la máquina se queda sin corriente.

Así, las máquinas se pueden limpiar, guardar y transportar de forma segura.

Tecnología EC STIHL



El motor (EC) sin escobillas de STIHL trabaja con gran eficiencia energética y prácticamente sin desgaste, entre otros, gracias a la electrónica EC STIHL. Al funcionar como un centro de control inteligente, reconoce en todo momento la batería colocada en la máquina y suministra al motor EC la potencia que le corresponda a la batería. De esta manera, se asegura de que la máquina disponga siempre de la potencia no solo óptima, sino también constante, durante todo el proceso de descarga de la batería.

Uso en caso de lluvia



Todas las máquinas de batería del sistema AP STIHL son para usuarios profesionales y para el uso diario. Además, se han diseñado para utilizarlas en condiciones meteorológicas desfavorables. Todos los productos con este símbolo pueden utilizarse también con lluvia. La protección contra salpicaduras de agua se ha probado con pruebas internas muy exigentes.



Las máquinas de batería STIHL con este símbolo están certificadas además según el estándar IPX4, que certifica la protección de los productos contra salpicaduras de agua desde cualquier lado, aspecto demostrado con pruebas internas.

Las baterías deben mantenerse alejadas de entornos salados y líquidos sucios. Hay que secar la batería y la máquina después de su uso. Los cargadores deben utilizarse exclusivamente en entornos secos.

Uso sin protección auditiva



La tecnología de batería convierte estas máquinas en la solución perfecta para trabajar en entornos sensibles al ruido, como jardines en hospitales, parques o zonas residenciales. Siempre hay que tener en cuenta las indicaciones incluidas en las instrucciones de uso.

MOTOSIERRAS Y PODADORAS DE ALTURA

MOTOSIERRAS DE GASOLINA

Mando unificado

Todas las funciones importantes como arranque, marcha y parada se controlan cómodamente con una sola mano.

Empuñaduras ergonómicas

Permiten manejar cómodamente las motosierras en cualquier posición de trabajo.

Marca de tala

Para controlar mejor la orientación en la tala, se ha integrado en el diseño de la motosierra una marca de tala en forma de línea en relieve.

Filtro HD2



El filtro HD2 está compuesto por material filtrante de polietileno y tiene poros hasta un 70 % más finos que los de los filtros de poliamida y fieltro. Esto le permite filtrar incluso el polvo muy fino. También repele el aceite y el agua. Los cartuchos filtrantes redondos de PET con cierre rápido permiten un montaje y desmontaje sin herramientas en un tiempo mínimo.

Protector de mano

Protege la mano del usuario de posibles golpes procedentes de ramas o partes de la cadena en caso de que ésta saltase o se rompiera.

Compensador

Proporciona una mezcla constante de combustible y aire, incluso cuando el filtro de aire se va ensuciando.

Sistema de filtro de aire de larga duración

Las motosierras de STIHL disponen de un sistema de filtro de aire de larga duración siempre que cuenten con un sistema de separación previa y un filtro de aire HD2. La vida útil del filtro es claramente más larga que la de los sistemas de filtro convencionales. El sistema de filtro de aire de larga duración proporciona una larga vida útil del motor y evita el desgaste prematuro del pistón y el cilindro, así como la entrada de suciedad en la mezcla de combustible.

Pistón de magnesio

STIHL ha fabricado con su motosierra MS 400 C-M el primer pistón de magnesio del mundo. Pesa 20 gramos menos que un pistón de aluminio comparable, lo que reduce el peso en un 25 % solo en este elemento. Emplear este ligero material y la estructura ligera de la MS 400 C-M consiguen que el motor pese solo 5,8 kg y, por tanto, una relación peso/potencia muy inferior al 1,5 kg por kilovatio. Al mismo tiempo, este elemento proporciona un par máximo extremadamente alto que, sobre todo, favorece un avance rápido en tareas de poda.

Bomba manual de combustible



La bomba manual de combustible facilita el proceso de arranque y reduce el número de tirones de la cuerda. Presionando la bomba, se llena la cámara de regulación de combustible del carburador lo que garantiza el combustible suficiente para formar una mezcla de aire-combustible que pueda explotar.

Bomba de aceite de caudal regulable

Las diferentes longitudes de corte, tipos de madera y técnicas de trabajo requieren diferentes cantidades de aceite. La bomba de aceite de caudal regulable permite dosificar el caudal del aceite en función de las necesidades.

Tensado lateral de cadena



Permite tensar fácilmente la cadena.

Marca de derribo



Para mejorar el control de la dirección de caída se ha integrado una marca en la carcasa de la motosierra.

Motor STIHL 2-MIX



El motor STIHL 2-MIX es potente y al mismo tiempo de bajo consumo. La separación de gas de escape y gases sin quemar minimiza la pérdida de recuperación, aumentando así el rendimiento y reduciendo a la vez el consumo.

Sistema antivibración STIHL



Puntos de amortiguación exactamente calculados que reducen la transmisión de las oscilaciones del motor y de la cadena a las empuñaduras. Además, el ruido de la motosierra se reduce notablemente. El usuario ahorra en esfuerzo físico y puede trabajar durante más tiempo.

STIHL ElastoStart



El proceso de arranque.

Esta empuñadura especial permite un arranque regular, suave y sin tirones. Su elemento amortiguador reduce la variación de fuerza, facilitando considerablemente el proceso de arranque.

STIHL ErgoStart



STIHL ErgoStart reduce a la mitad el esfuerzo de arranque y permite una velocidad de encendido dos tercios más lenta. Un muelle situado entre el cigüeñal y la cuerda de arranque compensa los tirones, que prácticamente son inapreciables. El resorte transfiere la energía acumulada al cigüeñal en cuanto se supera la presión máxima de compresión y el pistón vuelve a bajar. El motor arranca de forma fiable y permite una velocidad de encendido aproximadamente 2/3 más lenta.

STIHL Injection

La tecnología de inyección ofrece al usuario un manejo muy sencillo. El interruptor de arranque ya no es necesario: solo hay un botón de stop para desconectar. El sistema de gestión totalmente electrónica del motor con unidad de control electrónico asistida por sensores garantiza un excelente rendimiento del motor y una extraordinaria aceleración en todas las condiciones de funcionamiento. La unidad de control calcula la cantidad exacta de combustible y el momento ideal de encendido sobre la base de la medición en tiempo real. La inyección se realiza a través de la válvula de inyección directamente en el cárter. La combinación única de tecnología de construcción ligera y tecnología de motor de última generación garantiza la máxima relación peso/potencia del mercado con un diseño compacto al mismo tiempo.

Tensado rápido de cadena STIHL



El tensado rápido STIHL permite ajustar fácilmente la cadena sin herramientas y sin tocar los dientes afilados. Sólo hay que aflojar la tapa del piñón de cadena y girar la rueda de regulación hasta alcanzar la tensión óptima.

STIHL M-Tronic



La gestión completamente electrónica del motor regula el punto de encendido y la dosificación del combustible en cada momento, teniendo en cuenta las condiciones externas, como la temperatura, la altitud y la calidad del combustible. Ello garantiza siempre el mejor rendimiento del motor, unas revoluciones constantes y una excelente aceleración. Con el sistema M-Tronic se elimina completamente la regulación manual del carburador. Para el arranque en frío, el STIHL M-Tronic solo necesita una posición en el interruptor de arranque. Tras el arranque, puedes acelerar al máximo inmediatamente. El sistema calcula de manera exacta la cantidad de combustible y la suministra en la medida necesaria. Por lo demás, deberás arrancar de la forma habitual en la posición I. Además, el sistema M-Tronic memoriza la última configuración, de modo que

cada vez que se arranca la máquina en las mismas condiciones ambientales, ya dispones inmediatamente de toda la potencia.

Función de botón de stop



Dado que el sistema M-Tronic reconoce automáticamente el arranque en frío o caliente, sólo existe una posición de arranque.

Entra la cantidad exacta de combustible según necesidad, por lo que se puede acelerar al máximo inmediatamente, incluso en arranque en frío. La palanca vuelve a su posición inicial.

Depósito de combustible transparente

El usuario puede controlar de forma fácil y rápida el nivel de combustible, sin tener que abrir el depósito.

Separación previa



El sistema de separación previa en las motosierras de STIHL sirve para realizar una limpieza previa del aire y aliviar así de forma notable la carga de los sistemas de filtro posteriores. A continuación, el aire aspirado vuelve a ponerse en circulación a través del ventilador. De esta forma, las partículas más grandes y pesadas son arrastradas hacia fuera. El aire que se ha limpiado previamente, situado detrás del ventilador, pasa a través del canal de separación previa hacia el filtro de aire (por ejemplo, un filtro HD2) de la motosierra. El uso y mantenimiento del sistema de separación previa es sencillo y no requiere un cuidado especial.

Cierre sin herramientas del depósito

Cierres especiales para abrir y cerrar la tapa del depósito de forma fácil y sencilla sin necesidad de ninguna herramienta.

MOTOSIERRAS ELÉCTRICAS

Protección de sobrecarga



En caso de sobrecarga, el motor eléctrico se detiene de forma automática para evitar daños por sobrecalentamiento. En las máquinas de MSE 141 a MSE 210 se dispara el botón de sobrecarga. Si se pulsa el botón después de un corto periodo de espera, se puede volver a poner en marcha la máquina. Las MSE 230 y MSE 250 disponen de un control electrónico de la temperatura del motor. Si la temperatura es demasiado alta, un LED iluminado en rojo muestra el correspondiente estado. Tras un minuto aproximadamente, el motor se habrá enfriado y el LED se apaga. La motosierra se puede volver a poner en marcha.

EQUIPOS DE CORTE

CADENAS

Tratamiento térmico de los remaches



Los remaches de las cadenas STIHL han sido endurecidos por inducción, lo que altera las propiedades del metal. De esta manera, los remaches son más duros y resistentes.

Mecanizado fino de los remaches

Un proceso especial de mecanizado convierte los remaches en superficies completamente lisas. Así se mejora la movilidad de la cadena y se alarga la vida útil.

Aleación de acero al cromo-níquel

Todos los dientes de corte STIHL se fabrican en acero especial. La punta de los dientes se croman por electrolisis para aumentar la resistencia al desgaste. Los dientes de corte permanecen afilados durante más tiempo.

Estiramiento

Al final del proceso de fabricación, las cadenas STIHL se someten a una carga de tracción alta y constante. Este «estiramiento» reduce al mínimo el alargamiento de la cadena en su primer uso, aumenta la durabilidad y minimiza el desgaste.

Sistema de lubricación STIHL Oilomatic

Finas canaletas de aceite situadas en los eslabones motrices recogen aceite y lo pasan a las articulaciones de la cadena. Los eslabones motrices cuentan con hendiduras a ambos lados en las que se acumula el aceite de la cadena. Así, el aceite se distribuye mejor por las superficies de deslizamiento de la espada y se consigue una lubricación un 10% mejor que sin hendiduras a ambos lados.

ESPADAS

Punta de espada recambiable

En caso de desgaste, se puede cambiar la punta de la espada completa, incluida la estrella (Rollomatic ES y Rollomatic ES Light).

Espadas ligeras

Las espadas ligeras E Light y ES Light de STIHL se diferencian por su tipo de construcción. El cuerpo de las espadas E Light está formado por placas de acero soldadas por inducción y con grandes huecos. Estos huecos están rellenos de poliamida reforzada con fibra de vidrio, lo que hace que la espada sea muy ligera. En las ES Light, los huecos están fresados y soldados a láser con un proceso especial. Así se consigue un cuerpo hueco muy resistente con una estructura superior e inferior rígida a la flexión. Ambos tipos aportan un notable ahorro de peso y un mejor equilibrio de la motosierra. El centro de gravedad de la motosierra se sitúa en dirección al cuerpo, por lo que se alivia considerablemente el esfuerzo de tu columna vertebral.

Longitud de espada

La longitud de corte efectiva es menor que la longitud de espada indicada y varía según cada modelo de motosierra.

Sistema STIHL Ematic

Dependiendo del equipo de corte utilizado y de la madera a trabajar, el sistema STIHL Ematic reduce el consumo de aceite adhesivo de la cadena hasta en un 50% comparado con otros equipos de corte convencionales. El sistema se compone de la espada Ematic o Ematic S, la cadena STIHL Oilomatic y una bomba de aceite de caudal regulable en la motosierra. Mediante la acción conjunta de estos componentes, el aceite de la cadena llega sin pérdidas allí donde realmente hace falta.

Estrella de reenvío con rodamientos cerrados

El modelo cerrado evita la penetración de la suciedad, que podría favorecer la corrosión. Gracias a ello se ahorran trabajos de mantenimiento, ya que la cantidad de grasa en los rodamientos es suficiente para toda la vida útil de la espada. De este modo, la vida útil de los rodamientos es hasta un 80% mayor que la de los rodamientos abiertos con orificio de lubricación. La estrella de reenvío se puede cambiar.

CORTASETOS Y CORTASETOS DE ALTURA

Protector de la punta

Evita daños, protege la punta de las cuchillas del cortasetos frente al desgaste y facilita el corte cerca del suelo.

Reductora de construcción ligera

El magnesio es un material importante en las máquinas STIHL. Es aproximadamente un tercio más ligero que el aluminio y demuestra una alta resistencia en relación al peso. En comparación con otros metales, el magnesio se puede procesar con gran precisión en el proceso de fundición, por ejemplo, en las carcasas de motor. Se trata del material adecuado para fabricar una caja reductora ligera y resistente. Además, se puede reciclar, es decir, las piezas que han quedado inservibles se pueden fundir sin perder su calidad y reutilizarse.

Bomba manual de combustible

Los cortasetos y cortasetos de altura de gasolina STIHL con bomba manual de combustible son más fáciles de arrancar y se necesitan menos tirones. Presionando la bomba, se llena de combustible la cámara de regulación del carburador, lo que garantiza el combustible suficiente para formar una mezcla de aire-combustible que pueda explosionar.

STIHL ErgoStart

Si se tira de la cuerda de arranque de manera constante, se tensará el resorte en oposición a la presión de compresión. De esta forma se evitan las cargas provocadas por los movimientos bruscos. El resorte transfiere la energía acumulada automáticamente al cigüeñal, lo pone en movimiento y permite arrancar el motor con eficacia. Esto posibilita una velocidad de encendido dos tercios más lenta.

Cierre del depósito sin herramientas

Cierres especiales para abrir y cerrar la tapa del depósito de forma fácil y sencilla sin necesidad de ninguna herramienta.

CORTASETOS

Empuñadura multifuncional giratoria

Todos los elementos de mando que controlan la máquina están en una sola mano. Un manejo más fácil y seguro.

HS 82 R y HSA 94 R, versión para poda (R)

Para ramas gruesas y recortar setos grandes y anchos:

- Gran distancia entre dientes
- Dientes grandes
- Transmisión para obtener un corte más potente

HS 82 T y HSA 94 T, versión para perfilado (T)

Para dar una forma perfecta y obtener un corte más fino:

- Menor distancia entre dientes
- Dientes pequeños
- Transmisión para mayor número de ciclos por minuto

CORTASETOS DE ALTURA

Dos longitudes de tubo

El cortasetos con tubo largo se utiliza preferentemente en setos altos y anchos. La versión K, más corta, es una máquina muy manejable en setos o en cultivos en espaldera.

STIHL ECOSPEED

Esta función permite colocar el cortasetos en modo ahorro. Para ello hay que girar el selector hacia el signo «menos», reduciendo así el régimen de revoluciones. El cortasetos trabajará ajustado a carga parcial. En cualquier momento se puede acelerar a plena carga pulsando en la palanca de aceleración. En modo carga parcial el consumo disminuye.

Sistema de regulación rápida de cuchilla

La cuchilla se ajusta escalonadamente en dos sentidos hasta 130° (HL 91), hasta 145° (HL 94, HLA 135), hasta 115° (HLA 66, HLA 86), hasta 135° (HLA 56) y hasta 125° (HLE 71). Permite plegar la cuchilla en paralelo al tubo y fijarla para facilitar el transporte.

Manillar cerrado

El manillar cerrado ofrece una gran movilidad y un manejo más fácil, incluso en lugares estrechos.

SISTEMAS COMBINADO Y MULTISISTEMA

Descompresión automática

El sistema de descompresión abre automáticamente la válvula de entrada, al arrancar el motor. Esto reduce notablemente la fuerza necesaria para tirar de la cuerda de arranque.

Manillar cerrado (R) con limitador de zancada

El limitador de zancada evita que los pies y piernas se acerquen demasiado a las cuchillas o a los cabezales de corte durante el trabajo.

Acoplamiento rápido con tuerca de mariposa

El innovador acoplamiento rápido permite unir y separar los motores y las herramientas Combi con rapidez y sin necesidad de herramientas adicionales.

CORTADORAS DE HORMIGÓN Y TRONZADORAS

Motor STIHL 2-MIX

El motor STIHL 2-MIX es potente y al mismo tiempo de bajo consumo. La separación de gas de escape y gases sin quemar minimiza la pérdida de gas, aumentando así el rendimiento y reduciendo a la vez el consumo.

STIHL ElastoStart

Esta empuñadura especial permite un arranque regular, suave y sin tirones. Su elemento amortiguador reduce la variación de fuerza, facilitando considerablemente el proceso de arranque. El resultado es un arranque uniforme.

CORTADORA DE HORMIGÓN

Protección de goma

La carcasa del motor tiene una gran protección de goma para evitar daños al realizar trabajos de penetración en paredes.

TRONZADORAS

Regulación electrónica del agua

Cuando el motor está funcionando, el usuario puede conectar la regulación electrónica de agua con el teclado. El agua se conecta y desconecta automáticamente durante el corte en función de la velocidad. El volumen de agua se puede regular fácilmente pulsando las teclas +/- . Así se consigue una óptima aglutinación del polvo pulsando un botón. Tras volver a arrancar el motor, la función de memoria garantiza que el caudal de agua ajustado en el último uso se suministre de nuevo automáticamente. También se puede seguir trabajando tras una larga pausa sin necesidad de realizar ajustes adicionales.

Tensado semiautomático de las correas

Facilita el tensado para mantener y alargar la vida útil de las correas.

Sistema de filtro de aire de larga duración con separación previa tipo ciclón

Este innovador filtro de aire de larga duración alarga el intervalo de limpieza del filtro hasta 1 año (dependiendo de las condiciones de trabajo). En la primera etapa se separa aproximadamente el 80% de las partículas de polvo que, gracias a la separación previa tipo ciclón, salen al exterior por lo que no se acumulan en el filtro de espuma.

Acoplamiento rápido

Para montar y desmontar la tronzadora de forma rápida y sencilla en el carro guía STIHL, sin necesidad de herramientas.

Segmentos de protección en los discos de corte

Cuando se corta asfalto, el segmento de protección protege a los demás del desgaste excesivo de las soldaduras láser que conectan los segmentos con la matriz de acero. Los segmentos de protección evitan que se produzca un desgaste desigual a izquierda y derecha de los segmentos, lo que evita que el disco de corte se atasque durante el corte.

STIHL Injection

La tecnología de inyección ofrece al usuario un manejo muy sencillo. El interruptor de arranque ya no es necesario: solo hay un botón de stop para desconectar. El sistema de gestión totalmente electrónica del motor con unidad de control electrónico asistida por sensores garantiza un excelente rendimiento del motor y una extraordinaria aceleración en todas las condiciones de funcionamiento. La unidad de control calcula la cantidad exacta de combustible y el momento ideal de encendido sobre la base de la medición en tiempo real. La inyección se realiza a través de la válvula de inyección directamente en el cárter. La combinación única de tecnología de construcción ligera y tecnología de motor de última generación garantiza la máxima relación peso/potencia del mercado con un diseño compacto al mismo tiempo.

Cierre de depósitos sin herramientas

La tapa del depósito se abre presionando sobre ella y girándola, resulta fácil incluso con los guantes puestos. Con la estructura de doble junta, la cubierta del depósito está protegida para evitar que se abra por accidente y que penetren partículas de polvo en el depósito de combustible.

Freno de discos de corte QuickStop STIHL

Si el operario emplea al cortar la regulación de protección avanzada, el disco de corte es accesible desde arriba. En el caso de este método de trabajo, el operario cuenta con la ayuda del freno de discos de corte QuickStop STIHL. Si se produce un rebote suficientemente intenso y un retroceso, el disco de corte, controlado por sensores, se detiene en una fracción de segundo.

Regulación de profundidad de corte

Desde el manillar: para cortes precisos.

ROBOTS CORTACÉSPED, CORTACÉSPEDES, TRACTORES CORTACÉSPED Y ESCARIFICADORES

ROBOTS CORTACÉSPED

Plan de corte dinámico

En el plan de corte dinámico, se muestra y organiza el tiempo de actividad semanal de los robots cortacésped iMOW®. Durante este periodo de actividad, los robots cortacésped realizan su trabajo de forma flexible y recargan sus baterías. Si interrumpen el corte debido a la lluvia, por ejemplo, lo recuperarán más tarde de forma autónoma dentro de este intervalo.

CORTACÉSPEDES

Freno embrague de cuchilla

El freno embrague de cuchilla se utiliza en los modelos superiores de los cortacéspedes de gasolina. Se puede accionar el cortacésped sin que la cuchilla esté en marcha. El recogedor de hierba también se puede vaciar sin tener que parar y arrancar el motor. Además, el freno embrague de cuchilla garantiza una protección eficaz del cigüeñal.

ErgoManillar

El ErgoManillar se puede ajustar sin necesidad de herramientas a los diferentes tamaños de cuerpo para garantizar un trabajo ergonómico. El ErgoManillar es plegable, lo que facilita el transporte y el almacenamiento de los cortacéspedes equipados con él. Gracias a su diseño especial, el recogedor de hierba se puede extraer fácilmente para el vaciado.

Multicuchilla

La forma de la hoja de la multicuchilla también permite cortar y recoger, expulsar o hacer mulching. Por tanto, no es necesario cambiar la cuchilla. La cuchilla tritura el césped y lo dirige al recogedor o lo distribuye uniformemente sobre el suelo durante el corte.

Indicación de nivel de llenado

El flujo de aire generado por la cuchilla eleva la indicación de nivel de llenado. Si el cesto está lleno, el flujo de aire se detiene. Si el flujo de aire es demasiado bajo, la indicación de nivel vuelve al estado de reposo. De esta manera se indica que se debe vaciar el cesto. La indicación de nivel funciona sin limitaciones solo en caso de que el flujo de aire sea óptimo. Influencias externas como la hierba húmeda, gruesa o alta, los bajos niveles de corte, la suciedad, etc. pueden alterar el flujo de aire y el funcionamiento de la indicación de nivel.

Agarre extrasuave

El agarre extrasuave ergonómico, con su agradable tacto, garantiza un corte cómodo del césped y evita la aparición de la fatiga.

Tracción Vario

La velocidad de la tracción de rueda se puede ajustar independientemente de la velocidad del motor. De este modo, la potencia de corte y de recogida permanece constante. La tracción se puede regular progresivamente mediante una palanca en el manillar.

TRACTORES CORTACÉSPED**Sistema antivibración**

El amortiguador reduce las vibraciones, no solo en el asiento, sino también en el volante y en la base de los pies.

CORTABORDES Y DESBROZADORAS**Descompresión automática**

El sistema de descompresión reduce la presión de compresión al arrancar el motor y, con ello, la fuerza necesaria para tirar de la cuerda de arranque. De este modo se arranca el motor suavemente y sin esfuerzo.

STIHL ECOSPEED

La función ECOSPEED permite colocar la desbrozadora en modo ahorro. Para ello hay que girar el selector en dirección al signo «menos», reduciendo así el régimen de revoluciones. La desbrozadora trabajará ajustada a carga parcial, aunque en cualquier momento se puede acelerar a plena carga pulsando la palanca de aceleración en el momento en que se necesite. En modo de carga parcial la energía y el consumo disminuyen, y puede trabajar durante bastante más tiempo con un depósito lleno o con la carga de la batería. Además, en carga parcial la tendencia a proyectar material se reduce considerablemente comparado con el modo plena carga.

Manillar abierto ergonómico

El manillar abierto permite trabajar de forma más natural y cómoda. Es la mejor elección para superficies extensas. Combinado con el arnés universal ADVANCE PLUS o el arnés forestal ADVANCE PLUS y la herramienta de corte adecuada, te ahorra esfuerzo en el trabajo.

Hilos de corte

Los hilos de corte están disponibles en diferentes geometrías y grosores para los distintos campos de aplicación. Gracias a la estampación de una ranura en forma de espiral, algunos hilos de corte son más silenciosos que los redondos convencionales. La hendidura en la superficie del hilo interrumpe el flujo regular del aire. De este modo se forman remolinos, se reduce el silbido y el funcionamiento es más silencioso.

Ajuste del manillar

El manillar ergonómico se puede ajustar fácilmente para cualquier trabajo mediante la tuerca central de mariposa sin necesidad de herramientas adicionales. Para facilitar el transporte y un almacenaje reducido, el manillar se gira 90°.

Motor STIHL 2-MIX

El motor STIHL 2-MIX es potente y al mismo tiempo de bajo consumo. La separación de gas de escape y gases sin quemar, minimiza la pérdida de gas, aumentando así el rendimiento y reduciendo a la vez el consumo.

Motor STIHL 4-MIX®

El motor STIHL 4-MIX® funciona con la mezcla habitual de gasolina y aceite (1:50). Dicha mezcla se distribuye por todo el motor a través de un canal de bypass y garantiza una lubricación completa. Gracias a este suministro de lubricación por aceite y gasolina, se pueden eliminar componentes como la bomba de aceite, el depósito de aceite y el cárter de aceite.

Arranque eléctrico STIHL

Permite un re arranque cómodo de la máquina en la espalda, con tan solo pulsar un botón, a temperaturas superiores a 0 °C.

STIHL M-Tronic

La gestión completamente electrónica del motor regula el punto de encendido y la dosificación del combustible en cada momento, teniendo en cuenta las condiciones externas, como la temperatura, la altitud y la calidad del combustible. Así se garantiza siempre el mejor rendimiento del motor, unas revoluciones constantes y una excelente aceleración. Con el sistema M-Tronic se elimina completamente la regulación manual del carburador. Para el arranque en frío, el STIHL M-Tronic solo necesita una posición en el interruptor de arranque. Tras el arranque, puedes acelerar al máximo inmediatamente. El sistema calcula de manera exacta la cantidad de combustible y la suministra en la medida necesaria. Por lo demás, deberás arrancar de la forma habitual en la posición I. Además, el sistema M-Tronic memoriza la última configuración, de modo que cada vez que se arranca la máquina en las mismas condiciones ambientales, ya dispones inmediatamente de toda la potencia.

MOTEAZADAS**Sistema antivibración**

El sistema antivibración está integrado en la fijación del manillar. Disminuye las vibraciones en el manillar, lo que también reduce la cantidad de fuerza necesaria para manejar la máquina.

Fresas

Las fresas disponen de un diseño exclusivo y excavan el suelo de la forma más eficaz posible en una secuencia optimizada.

ATOMIZADORES Y PULVERIZADORES**Boquilla de chorro plano**

- Para pulverización en superficies e hileras
- Adecuada para arriates de flores, huerta y frutales de invernadero o jardín

- Ideal para tratar superficies con insecticidas, herbicidas y fungicidas

Boquilla cónica hueca

- Para arbustos, árboles y plantas individuales
- Ideal para pulverizar insecticidas, herbicidas y fungicidas en el jardín

- Se puede pulverizar la planta u hoja desde arriba o desde abajo

Boquilla ajustable

- Ajustable a condiciones cambiantes y a diferentes aplicaciones
- Ángulo de pulverización de ajuste variable para una pulverización óptima, de chorro completo (0°) a boquilla cónica (90°)

Boquilla cónica maciza

- Para plantas individuales
- Ideal para la dosificación de precisión, por ejemplo, de insecticidas o herbicidas

- Adecuada para esparcir agentes separadores en el sector de la construcción

Sistema antivibración STIHL

Está integrado en la fijación del manillar. Disminuye las vibraciones en el manillar, lo que también reduce la cantidad de fuerza necesaria para manejar el dispositivo.

AHOYADORAS**Empuñadura multifuncional**

Se integra en el manillar de la ahoyadora. El botón de stop, el ralenti y el cable del acelerador se pueden manejar con una sola mano.

Freno de barrena QuickStop

El freno de barrena QuickStop con palanca de activación, detiene la fuerza cuando la ahoyadora se atasca. También permite soltar las barrenas atascadas. La ahoyadora atascada se puede retirar de su agujero simplemente girándola en el sentido contrario de las agujas del reloj.

Motor STIHL 4-MIX®

Reúne las ventajas de los motores de dos y cuatro tiempos. Consume menos combustible, produce menos emisiones y no requiere cambios de aceite. Sonido más agradable. Excelente fuerza de arrastre y elevado par motor.

SISTEMAS DE LIMPIEZA**SOPLADORES****Juego de limpieza de canalones**

Este práctico juego de limpieza de canalones de aprox. 3 m de largo permite limpiar los lugares más inaccesibles.

Catalizador

Reduce claramente la cantidad de partículas nocivas en las emisiones.

Bomba manual de combustible

La bomba manual de combustible facilita el proceso de arranque y reduce el número de tirones de la cuerda. Presionando la bomba, se llena la cámara de regulación de combustible del carburador, lo que garantiza el combustible suficiente para formar una mezcla de aire-combustible que pueda explosionar.

STIHL ElastoStart

Esta empuñadura especial permite un arranque regular, suave y sin tirones. El elemento amortiguador de la empuñadura especial STIHL ElastoStart amortigua el cambio de fuerza provocado por la compresión y lo libera. El resultado es un arranque uniforme.

Arranque eléctrico STIHL

Permite un re arranque cómodo de la máquina en la espalda, con tan solo pulsar un botón, a temperaturas superiores a 0 °C.

PICADORES / ASPIRADORES**Estrella de picado**

La estrella de picado, en acero de gran calidad, tritura con la máxima eficacia la hierba cortada y los restos de poda. En los modelos SH 56 y SH 86.

BARREDORAS**Sistema de barrido inteligente con el sistema STIHL MultiClean**

Los cepillos de disco absorben la suciedad antes de que llegue a la barredora, de modo que el material no queda adherido bajo la misma.

HIDROLIMPIADORAS**Manillar telescópico de aluminio**

Plegable para transportar la máquina más cómodamente y almacenarla ahorrando espacio.

Acoplamiento antitorsión

Evita que la manguera de alta presión se retuerza para que siempre sea posible utilizarla en toda su longitud.

Doble soporte para tubo de pulverización

Para guardar el tubo con boquilla plana y el tubo con boquilla rotativa, directamente en la máquina.

Tapa frontal abatible

Los portaboquillas integrados bajo la tapa frontal sirven para guardar las boquillas rotativas y las de chorro plano y protegerlas de la suciedad. Así se guardan las boquillas con rapidez y se puede volver a disponer de ellas rápidamente.

Manómetro

Con el manómetro se mantiene a la vista la presión de trabajo actual.

Modelos PLUS

Las versiones de máquinas con el nombre de modelo «PLUS» disponen de un tambor de la manguera integrado para guardar la manguera de alta presión cómodamente. La empuñadura de la manivela se puede plegar para el transporte y almacenaje.

Dosificador de detergente

El dosificador permite mezclar la cantidad correcta de detergente con agua, cuidando el medio ambiente a la vez que se ahorra dinero. Todos los modelos con depósito de detergente también pueden aspirar detergentes de recipientes externos.

Desconexión de seguridad

En las hidrolimpiadoras con desconexión de seguridad se desconecta la entrada de corriente al motor tras 30 minutos de inactividad.

Manguera textil plana con carrete

Ligera y flexible manguera de baja presión para conectar la hidrolimpiadora al grifo de agua. El carrete suministrado permite no solo enrollar y desenrollar la manguera textil plana, sino también guardarla junto a la máquina ahorrando espacio. De este modo, la hidrolimpiadora está rápidamente lista para funcionar.

ASPIRADORAS DE LÍQUIDOS Y SÓLIDOS**Adaptador para herramienta eléctrica**

Con este adaptador para la herramienta eléctrica, el polvo y la suciedad se aspiran directamente mientras se taladra, sierra o lija.

Tubo de mano en acero inoxidable con acoplamiento rápido

El acoplamiento rápido de serie permite conectar en un abrir y cerrar de ojos la manguera de aspiración al tubo de mano.

Sistema de filtro múltiple

La combinación de bolsa y filtro principal ofrece un grado de separación aún mayor. El filtro lavable es higiénico, económico y ecológico.

Desconexión retardada

Si se conecta la aspiradora a través de la herramienta eléctrica, tras desconectar esta herramienta, la aspiradora sigue funcionando un tiempo para aspirar las virutas restantes en el tubo de aspiración.

Arranque suave

Limita la corriente de arranque y prolonga la vida útil del motor.

BIOTRITURADORAS DE JARDÍN**Tecnología de giro BRS**

Con el interruptor giratorio se puede cambiar el sentido de giro de las cuchillas de triturado. En la rotación hacia la derecha se tritura el material duro, como las ramas, mientras que en la rotación hacia la izquierda, las cuchillas rasgadoras transforman los restos de plantas blandas en masa compostable. Este procesamiento del material triturado protege las cuchillas de manera eficaz.

EQUIPO DE PROTECCIÓN INDIVIDUAL (EPI)**Reglamento 2016 / 425 de la Unión Europea relativo al equipo de protección individual**

Los EPI de STIHL cumplen con los requisitos de salud y seguridad conformes al Reglamento 2016 / 425 de la Unión Europea. Los productos EPI están divididos en 3 categorías de riesgo:

Categoría 1: EPI para la protección contra riesgos menores

Categoría 2: EPI para la protección contra riesgos no contemplados en las categorías 1 y 3

Categoría 3: EPI para la protección contra riesgos que puedan causar consecuencias graves como la muerte o daños irreversibles

Los EPI de la categoría 3 están sujetos a un control anual por parte de un organismo certificador (el número de identificación está contigo a la marca CE).

Protección anticorte EN ISO 11393

La protección anticorte STIHL está hecha en su mayor parte de materiales de protección anticorte exclusivamente desarrollados para STIHL. La ropa de protección anticorte de STIHL ha sido probada por los institutos europeos de pruebas con más renombre, SMP y KWF. La protección anticorte tiene varias capas y es ligera y transpirable. Si la cadena entra en contacto con la protección anticorte, arranca muchas fibras sueltas que ofrecen resistencia a la cadena y que bloquean además el piñón de cadena. De este modo, la cadena se detiene reduciendo notablemente el peligro de sufrir lesiones. Para ayudarte a encontrar los artículos con protección anticorte, los hemos marcado con estos símbolos:



probado conforme a EN ISO 11393



acorde a EN ISO 11393

Aviso importante:

Ningún equipo de protección personal ofrece una protección absoluta contra posibles lesiones. Tampoco sustituye a una técnica segura de trabajo. Por ello, es imprescindible observar minuciosamente los consejos de seguridad incluidos en las instrucciones de uso del equipo de protección y de la propia máquina, así como las normas de prevención de accidentes de cada país.

Zonas de protección anticorte en ropa con protección anticorte

Las áreas de protección de la ropa con protección anticorte están representadas mediante símbolos, de acuerdo con las norma EN ISO 11393. Existen distintas clases de protección anticorte (la velocidad de la cadena es solo un parámetro en la prueba según la norma EN ISO 11393 y no necesariamente está relacionada con una motosierra de la misma velocidad):
 clase anticorte 0 (16 m/s);
 clase anticorte 1 (20 m/s);
 clase anticorte 2 (24 m/s);
 clase anticorte 3 (28 m/s).
 El comité de control de técnica forestal (KWF) recomienda la clase anticorte 1. En la página 370 encontrarás una vista general de las principales características de los productos.

Diseño A

Parte delantera / parte trasera

Diseño B**Diseño B**

Arriba: Parte trasera, abajo: Parte delantera (con protección adicional para el abdomen)

Ropa de alta visibilidad según la norma EN ISO 20471

La norma define el área mínima de color de alta visibilidad (visibles durante el día) y de las tiras reflectantes (visibles de noche) y la clasifica en tres categorías, siendo la clase 3 la de mayor grado de visibilidad. Al combinar la chaqueta y los pantalones aumenta la clase, ya que se amplía la superficie del color de alta visibilidad y de las tiras reflectantes. Ejemplo:



2 = Color de alta visibilidad y material reflectante: en este caso, EN ISO 20471 clase 2

Protección contra la lluvia EN 343

Al trabajar a la intemperie, la ropa impermeable STIHL protege de la lluvia y del viento por fuera y por dentro; al ser transpirable deja pasar el sudor al exterior y resulta muy cómoda. La norma EN 343 define ambos parámetros como impermeabilidad (el número superior) y permeabilidad al vapor de agua (número inferior). Ambos valores se clasifican en 3 categorías, siendo la clase 3 la que ofrece la mayor impermeabilidad. Las costuras están selladas. Ejemplo:



Impermeabilidad al agua:
 3 = en este caso, EN 343 clase 3
 3 = Permeabilidad al vapor de agua:
 3 = en este caso, EN 343 clase 3

Protección UVA

El factor de protección UVA (UPF) indica cuánto tiempo se puede estar expuesto al sol sin sufrir daños en la piel. El UPF se puede comparar con el factor de protección solar de las cremas solares (SPF). Un material textil con protección UPF 20 permite a una persona con tipo de piel 1 y con la máxima intensidad solar, exponerse durante 20 veces más al sol sin provocar daños. La escala de la norma EN 13758-2 indica los valores de protección hasta UPF 40. La escala de la norma UV 801 indica los valores a partir de UPF 40.

Valor SNR

Simplified Noise Reduction (reducción simplificada del nivel acústico) es la amortiguación acústica general que puede ofrecer un protector de oídos. Cuanto mayor es el valor SNR, mejor es la amortiguación acústica. Para las máquinas STIHL es determinante la capacidad de aislamiento M. Más información en nuestra página web.

Zonas de protección anticorte en botas para motosierra**Zonas de protección anticorte en los guantes con protección anticorte**

Forma A: Área de protección establecida en guantes en la zona media de la mano pero sin material de protección en dedos y pulgar.

**HERRAMIENTAS MANUALES Y ACCESORIOS FORESTALES****Corte de yunque**

La cuchilla de corte y la contrahoja ancha se encuentran directamente la una con la otra. Por ello, a la contrahoja ancha se la denomina también «yunque». Esto permite cortar fácilmente la madera muerta y dura, ya que las fuerzas transversales apenas desempeñan un papel. Al cortar material blando y fresco se puede arrancar la cara interior de la corteza antes de cortar.

Corte de bypass

En este diseño, la cuchilla y la contrahoja se deslizan a ras una contra otra al cortar. El corte resultante es completamente liso, sin aplastar el material de corte. El corte de bypass se prefiere en general para materiales de corte verdes. En trabajos de larga duración de poda de madera más dura, se deberían emplear tijeras con corte de yunque dado que, en comparación, hay que realizar un mayor esfuerzo al cortar.

Casquillo protector y placa de seguridad atornillada

La combinación del casquillo protector, cuña anular, placa y tornillo de seguridad consigue que la cabeza y el mango formen una unidad:

- Larga vida útil de la herramienta y, por tanto, excelente relación calidad / precio
- Muy alta seguridad de trabajo

EXPERIMENTA ONLINE LA CALIDAD STIHL

ENCUENTRA INFORMACIÓN Y COMPRA ONLINE EN STIHL.ES

Hay muchas razones para visitar nuestra página web stihl.es: consejos, tutoriales, información de productos, informaciones de seguridad, e incluso realizar compras online. Para los seguidores de STIHL y todos aquellos que aún no lo sean pero quieran serlo, hay información completa sobre gran cantidad de aspectos: técnica de trabajo, consejos de jardinería y tutoriales para que puedas hacer diferentes proyectos tú mismo. Aquí puedes encontrar toda la gama STIHL, desde motosierras y máquinas para el jardín hasta consumibles y accesorios. Puedes pedir online los productos y recibirlos en tu domicilio o acercarte a recogerlos a tu tienda especialista STIHL más cercana, donde estarán a tu lado en todo momento para asesorarte, formarte y ofrecerte el mejor servicio.

**STIHL APP**

Móvil, interactiva, actual: la app de STIHL gratuita es una herramienta universal que puedes consultar donde quiera que vayas. Aprovecha las interesantes informaciones y servicios de toda la gama de productos de STIHL. Incluye herramientas muy prácticas, como las instrucciones de uso interactivas de tus nuevos productos STIHL, la calculadora de mezcla para determinar la proporción de gasolina y aceite perfecta o una búsqueda intuitiva de tiendas especialistas que te resultarán de ayuda y te facilitan tu día a día.

**NEWSLETTER DE STIHL**

Suscríbete al newsletter de STIHL y recibirás información detallada sobre nuevos productos, trucos y consejos para usar los productos, ofertas de nuestras máquinas, ideas para tus trabajos y mucho más!

STIHL EN LAS REDES SOCIALES

Visítanos en **Facebook**
 Descubre nuestro **canal de YouTube**
 Encontrarás artículos de interés e información en **stihl.es**
 Síguenos en **Twitter, Instagram y Pinterest**



STIHL EN LA PRÁCTICA

Tanto si vas a talar, segar, cortar, limpiar o tronzar, las máquinas STIHL convencen por su compromiso de calidad y su fiabilidad. Por ello, los productos STIHL se venden exclusivamente en tiendas especialistas.

SERVICIO AL CLIENTE STIHL

En tu tienda especialista STIHL estás en buenas manos, antes y después de la compra. Te asesoran en la elección de la máquina que mejor se ajusta a tus necesidades, te ofrecen valiosos consejos para su uso y te proporcionan un servicio profesional para que disfrutes de tu máquina STIHL durante mucho tiempo.

REPUESTOS ORIGINALES STIHL

Las máquinas STIHL te ofrecen la máxima fiabilidad en situaciones extremas de trabajo. Si por casualidad algo se averiase en tu máquina, no tendrás ningún problema: en tu tienda especialista disponen de repuestos originales STIHL que garantizan el rendimiento, la seguridad y la vida útil de las máquinas a motor de STIHL. **Por regla general, disponemos de repuestos originales hasta diez años después de dejar de fabricar un modelo.** Los que compran STIHL, hacen una inversión a largo plazo. Los repuestos STIHL están debidamente marcados con una S estilizada.



CALIDAD STIHL CONTROLADA

La excelente calidad de las máquinas a motor STIHL se verifica mediante estrictos controles de calidad en todos los ámbitos de la empresa. STIHL cumple íntegramente con las normativas ISO 9001 e ISO 14001 sobre sistemas de gestión de calidad y ambiental, vigentes en todo el mundo. STIHL trabaja en el desarrollo continuo de sus productos. Nos reservamos el derecho de introducir modificaciones en la forma, técnica y equipamiento de serie.

PARA TU SEGURIDAD

Algunos productos pueden suponer un peligro para el propio usuario, personas que te rodean, animales u objetos si no se utilizan adecuadamente. Por favor, lee detenidamente las instrucciones de uso antes de la primera puesta en marcha y/o utilización de un producto y sigue las instrucciones de seguridad.

PROTECCIÓN DE MARCAS REGISTRADAS

Nuestra prioridad como empresa es ofrecer máxima calidad y seguridad a nuestros clientes. Por eso, nuestros productos están registrados con las siguientes marcas registradas de ANDREAS STIHL AG & Co. KG:

Logotipo de STIHL

Logotipo de repuestos de STIHL



Combinación de colores naranja/gris

